



GRUPO DE EMPRESARIOS DE COLOMBIA GRECOL S.A.S.  
NIT. 901.159.452-8  
ESTADO DE SITUACIÓN FINANCIERA COMPARATIVO  
A 31 DE DICIEMBRE DE 2025 Y 2024  
(Cifras expresadas en pesos colombianos)  
( Grado de Redondeo cero (0) )  
"VIGILADO SUPERSALUD"





CODIGO	CUENTA	NOTAS	2025	2024	VARIACIÓN	% VARIACIÓN
<b>ACTIVOS</b>						
<b>ACTIVOS CORRIENTES</b>						
<b>EFFECTIVO Y EQUIVALENTES AL EFFECTIVO</b>						
1105	Caja	1	180.261.092	451.473.150	-271.212.057	-60,07%
1110	Bancos		64.195.853	69.398.784	-5.202.931	-7,50%
1120	Cuentas de Ahorro		90.962.184	377.571.213	-286.609.030	-75,91%
			25.103.056	4.503.152	20.599.904	457%
<b>CUENTAS COMERCIALES POR COBRAR</b>						
1330	Anticipos Y Avances	2	999.008.403	1.727.374.599	-728.366.196	-42,17%
1335	Depositos		109.380.429	46.406.474	62.973.955	136%
1345	Ingresos Por Cobrar		0	21.420.000	-21.420.000	-100%
1355	Anticipo De Impuestos Y Contribuciones O Saldos A Favor		0	2.728.680	-2.728.680	100%
1360	Reclamaciones		718.069.000	501.570.572	216.498.428	43%
1365	Cuentas Por Cobrar A Trabajadores		6.263.558	9.479.148	-3.215.590	-33,9%
1380	Deudores Varios		99.121.320	126.058.214	-26.936.894	-21,4%
			66.174.096	1.019.711.511	-953.537.415	-94%
<b>DIFERIDO</b>						
1710	Cargos Diferidos		0	8.689.176	-8.689.176	0
			0,00	8.689.176	-8.689.176	100%
<b>TOTAL ACTIVOS CORRIENTES</b>						
			1.179.269.495	2.187.536.925	-999.578.254	-45,69%
<b>ACTIVOS NO CORRIENTES</b>						
<b>INVERSIONES</b>						
1265	Inversiones en Asociadas	3	4.380.197.622	1.640.856.551	2.739.341.071	166,95%
1270	Inversiones en Subsidiarias		304.322.500	263.495.000	40.827.500	15,49%
			4.075.875.122	1.377.361.551	2.698.513.571	195,92%
<b>PROPIEDAD PLANTA Y EQUIPO</b>						
1520	Maquinaria Y Equipo	4	1.085.632.019	1.118.619.837	-32.987.818	-2,95%
1524	Equipo De Oficina		851.647.570	702.091.301	149.556.269	21,30%
1528	Equipo De Computación Y Comunicación		517.797.387	529.761.846	-11.964.459	-2,26%
1592	Depreciacion Acumulada		612.908.933	575.613.695	37.295.238	6,48%
			-896.721.871	-688.847.005	-207.874.866	30,18%
<b>OTROS ACTIVOS</b>						
1225	Certificados	5	4.002.599.948	1.702.611.583	2.299.988.364	135,09%
1245	Derechos Fiduciarios		42.840.000	42.840.000	0	0,00%
1605	Credito mercantil		300.211.160	282.160.722	18.050.438	6,40%
1635	Licencias		0	204.000.000	-40.800.000	-20,00%
1705	Gastos pagado por anticipado		0	85.916.560	-85.916.560	-100,00%
1905	De Inversiones		46.178.986	30.624.660	15.554.326	50,79%
			3.450.169.801	1.057.069.641	2.393.100.160	226,39%
<b>TOTAL ACTIVOS NO CORRIENTES</b>						
			9.468.429.589	4.462.087.971	5.006.341.617	112,20%
<b>TOTAL ACTIVOS</b>						
			10.647.699.084	6.649.624.896	4.006.763.363	60,26%
<b>PASIVOS</b>						
<b>PASIVOS CORRIENTES</b>						
<b>PROVEEDORES Y CUENTAS COMERCIALES</b>						
2335	Costos Y Gastos Por Pagar	6	227.271.905	334.720.916	-107.449.011	-32,10%
			227.271.905	334.720.916	-107.449.011	-32,10%
<b>PASIVOS POR IMPUESTOS CORRIENTES</b>						
2365	Retencion en la Fuente	7	188.990.000	158.904.000	30.086.000	18,93%
2368	Industria y Comercio retenido		66.993.000	42.700.000	24.293.000	56,89%
2408	Impuestos sobre las ventas por pagar		2.855.000	1.507.000	1.348.000	89,45%
2412	De industria y comercio		115.627.000	111.497.000	4.130.000	3,70%
			27.802.551	3.200.000	315.000	9,84%
<b>OBLIGACIONES LABORALES</b>						
2370	Retenciones y Aportes de Nómina - Salud	8	523.002.824	464.805.216	58.197.608	12,52%
2380	Retenciones y Aportes de Nómina - Pensión y Otros		36.875.300	32.245.600	4.629.700	14,36%
2505	Salarios por pagar		63.484.400	52.567.500	10.916.900	20,77%
2510	Cesantías Consolidadas		349.891	9.099	340.792	3745,38%
2515	Intereses Sobre Cesantías		282.471.167	256.775.737	25.695.430	10,01%
2520	Prima		27.802.551	26.614.297	1.188.254	4,46%
2525	Vacaciones Consolidadas		0	0	0	0,00%
			112.019.515	96.592.983	15.426.532	15,97%
<b>TOTAL PASIVOS CORRIENTES</b>						
			939.264.729	958.430.132	-19.165.403	-2,00%



**GRUPO DE EMPRESARIOS DE COLOMBIA GRECOL S.A.S.**  
**NIT. 901.159.452-8**  
**ESTADO DE SITUACIÓN FINANCIERA COMPARATIVO**  
**A 31 DE DICIEMBRE DE 2025 Y 2024**  
**(Cifras expresadas en pesos colombianos)**  
**( Grado de Redondeo cero (0) )**  
**"VIGILADO SUPERSALUD"**

CODIGO	CUENTA	NOTAS	2025	2024	VARIACIÓN	% VARIACIÓN
<b><u>PASIVOS NO CORRIENTES</u></b>						
<b>INSTRUMENTOS FINANCIEROS PASIVOS</b>						
2195	Otras Obligaciones	9	<u>2.119.667.299</u>	<u>400.000.000</u>	<u>1.719.667.299</u>	<u>0,00%</u>
			2.119.667.299	400.000.000	1.719.667.299	429,92%
<b><u>TOTAL PASIVOS NO CORRIENTES</u></b>						
<b><u>TOTAL PASIVOS</u></b>						
<b>3.058.932.028      1.358.430.132      1.700.501.896      125,18%</b>						
<b><u>PATRIMONIO</u></b>						
10						
3105	Capital Suscrito Y Pagado		3.220.000.000	3.220.000.000	0	0,00%
3205	Prima en colocación de acciones		3.538.499.801	1.145.399.641	2.393.100.160	208,93%
3305	Reservas Obligatorias		348.731.076	348.731.076	0	100%
3605	Utilidad Del Ejercicio		630.989.201	591.501.530	39.487.671	6,68%
3705	Utilidades Acumuladas		-144.374.831	0	-144.374.831	0,00%
3706	Retención en la fuente imputable a accionistas		-5.078.191	-14.437.483	9.359.292	-64,83%
<b><u>TOTAL PATRIMONIO</u></b>						
<b><u>7.588.767.056      5.291.194.764      2.297.572.292      43,42%</u></b>						
<b><u>TOTAL PASIVOS MÁS PATRIMONIO</u></b>						
<b><u>10.647.699.084      6.649.624.896      3.998.074.188      60,12%</u></b>						

  
**LUIS FERNANDO ACOSTA BELTRÁN**  
Representante Legal

  
**JENNY CAROLINA GUZMAN BOCANEGRA**  
Contadora Pública  
T.P. 247900-T

  
**LIZETH NATALIA PACHECO OSPINA**  
Revisor Fiscal  
T.P. 338198-T  
(Ver Opinión Adjunta)




**GRUPO DE EMPRESARIOS DE COLOMBIA GRECOL S.A.S.**  
**NIT. 901.159.452-8**  
**ESTADO DE RESULTADOS INTEGRAL COMPARATIVO**  
**A 31 DE DICIEMBRE DE 2025 Y 2024**  
**(Cifras expresadas en pesos colombianos)**  
**( Grado de Redondeo cero (0) )**  
**"VIGILADO SUPERSALUD"**

CODIGO	CUENTA	NOTAS	2025	2024	VARIACIÓN	% VARIACIÓN
	<b>INGRESOS DE ACTIVIDADES ORDINARIAS</b>	<b>11</b>				
4135	Ingresos de Actividades Ordinarias - Juegos de Suerte y Azar		15.438.330.602	27.750.571.353	-12.312.240.751	-44,37%
4135	Ingreso por cuentas en participacion		79.679.664	74.233.871	5.445.794	7,34%
4155	Actividades Empresariales y de Alquiler		472.896.922	387.388.888	85.508.034	22,07%
4195	Diversos		27.170.000	91.022.000	-63.852.000	-70,15%
4175	Devoluciones en venta en Actividades Empresariales y de Alquiler		-3.400.000	-85.750.750	82.350.750	-96%
6135	(-) Costo de Venta de Actividades Ordinarias - JSA		-4.033.933.758	-17.132.043.529	13.098.109.771	-76%
	<b>UTILIDAD BRUTA</b>		<b>11.980.743.430</b>	<b>11.085.421.832</b>	<b>895.321.598</b>	<b>8,08%</b>
	<b>GASTOS DE ADMINISTRACION</b>	<b>12</b>	<b>2.018.912.389</b>	<b>1.704.070.000</b>	<b>314.842.389</b>	<b>18,48%</b>
5105	Gastos De Personal		1.669.693.825	1.369.537.056	300.156.769	21,92%
5110	Honorarios		250.000	0	250.000	0%
5115	Impuestos		91.374.689	92.912.547	-1.537.858	-1,66%
5120	Arrendamientos		136.131.324	123.892.244	12.239.080	9,88%
5130	Seguros		46.778.342	30.363.866	16.414.476	54,06%
5135	Servicios		36.700.041	46.679.080	-9.979.039	-21,38%
5140	Gastos Legales		20.100	871.580	-851.480	-97,69%
5145	Mantenimiento Y Reparaciones		17.226.261	14.900.135	2.326.126	15,61%
5150	Adecuación e Instalación		704.286	10.084	694.202	6884,19%
5155	Gastos De Viaje		0	1.722.329	-1.722.329	-100%
5195	Diversos		20.033.521	23.181.079	-3.147.558	-14%
	<b>GASTOS DE VENTAS</b>	<b>13</b>	<b>9.820.116.311</b>	<b>9.356.644.901</b>	<b>463.471.409</b>	<b>4,95%</b>
5205	Gastos De Personal		5.115.960.287	4.730.049.648	385.910.638	8,16%
5210	Honorarios		36.950.000	37.410.000	-460.000	-1,23%
5215	Impuestos		89.337.087	5.544.000	83.793.087	1511,42%
5220	Arrendamientos		2.057.894.487	2.017.016.468	40.878.020	2,03%
5225	Contribuciones Y Afiliaciones		23.082.392	28.752.550	-5.670.158	-19,72%
5230	Seguros		1.610.184	3.774.218	-2.164.034	-57%
5235	Servicios		1.231.665.430	1.416.378.301	-184.712.871	-13,04%
5240	Gastos Legales		29.036.481	21.782.462	7.254.019	33,30%
5245	Mantenimiento Y Reparaciones		453.023.844	379.648.134	73.375.710	19,33%
5255	Gastos De Viaje		34.766.813	57.269.121	-22.502.308	-39,29%
5260	Depreciaciones		231.025.537	211.078.745	19.946.792	9,45%
5295	Diversos		515.763.769	447.941.255	67.822.514	15,14%
	<b>OTROS GASTOS</b>	<b>14</b>	<b>7.875.904</b>	<b>15.134.722</b>	<b>-7.258.819</b>	<b>-47,96%</b>
5215	Gastos Extraordinarios		6.432.954	4.495.546	1.937.408	43,10%
5295	Gastos Diversos		1.442.950	10.639.176	-9.196.227	-86,44%
	<b>UTILIDAD OPERACIONAL</b>		<b>133.838.827</b>	<b>9.572.209</b>	<b>124.266.617</b>	<b>1298%</b>
	<b>INGRESOS DE ACTIVIDADES NO ORDINARIAS</b>	<b>15</b>	<b>1.972.997.213</b>	<b>2.709.141.395</b>	<b>-736.144.182</b>	<b>-27,17%</b>
4210	Financieros		30.921.196	35.538.866	-4.617.670	-12,99%
4215	Dividendos Y Participaciones		22.300.692	144.374.831	-122.074.139	-84,55%
4218	Ingreso Método de Participación		470.919.622	74.990.475	395.929.147	527,97%
4250	Recuperaciones		1.450.124.997	2.532.543.368	-1.082.418.371	-42,74%
4275	Devoluciones en otras ventas		-3.562.334	-80.243.068	76.680.734	-96%
4295	Diversos		2.293.041	1.936.923	356.117	18,39%
	<b>GASTOS POR ACTIVIDADES NO ORDINARIAS</b>	<b>16</b>	<b>1.278.846.839</b>	<b>1.882.711.041</b>	<b>-603.864.202</b>	<b>-32,07%</b>
5395	Diversos		970.764.945	1.853.792.631	-883.027.686	-47,63%
5305	Gastos Bancarios		25.738.977	28.818.037	-3.079.060	-10,68%
5305	Intereses		108.593.512	100.372	108.493.140	108091%
5310	Perdida en venta y retiro de bienes		89.243.331	0	89.243.331	0,00%
5395	Gastos Diversos		84.506.074	0	84.506.074	0,00%
	<b>UTILIDAD/PERDIDA ANTES DE IMPUESTO</b>		<b>827.989.201</b>	<b>836.002.564</b>	<b>-8.013.363</b>	<b>-0,96%</b>




**GRUPO DE EMPRESARIOS DE COLOMBIA GRECOL S.A.S.**  
**NIT. 901.159.452-8**  
**ESTADO DE RESULTADOS INTEGRAL COMPARATIVO**  
**A 31 DE DICIEMBRE DE 2025 Y 2024**  
**(Cifras expresadas en pesos colombianos)**  
**( Grado de Redondeo cero (0) )**  
**"VIGILADO SUPERSALUD"**

<b>CODIGO</b>	<b>CUENTA</b>	<b>NOTAS</b>	<b>2025</b>	<b>2024</b>	<b>VARIACIÓN</b>	<b>% VARIACIÓN</b>
5405	<b>IMPUESTO A LAS GANANCIAS</b> Impuesto De Renta Y Complementarios	17	<u>197.000.000</u> 197.000.000	<u>244.501.034</u> 244.501.034	<u>-47.501.034</u> -47.501.034	<u>-19,43%</u> -19,43%
	<b>RESULTADO NETO DEL EJERCICIO</b>		<u><b>630.989.201</b></u>	<u><b>591.501.530</b></u>	<u><b>39.487.671</b></u>	<u><b>6,68%</b></u>

  
LUIS FERNANDO ACOSTA BELTRÁN  
Representante Legal

  
JENNY CAROLINA GUZMAN BOCANEGRA  
Contadora Pública  
T.P. 247900-T


  
LIZETH NATALIA PACHECO OSPINA  
Revisor Fiscal  
T.P. 338198-T  
(Ver Opinión Adjunta)




**GRUPO DE EMPRESARIOS DE COLOMBIA GRECOL S.A.S.**  
**NIT. 901.159.452-8**  
**ESTADO DE FLUJOS DE EFECTIVO**  
**A 31 DE DICIEMBRE DE 2025 Y 2024**  
**(Cifras expresadas en pesos colombianos)**  
**( Grado de Redondeo cero (0) )**  
**"VIGILADO SUPERSALUD"**

<b>FLUJOS DE EFECTIVO POR ACTIVIDADES DE OPERACIÓN</b>	<b>2025</b>	<b>2024</b>
Resultado del ejercicio	630.989.201	591.501.530
Más partidas que no implican desembolso:		
Ajuste valor de las inversiones	-2.739.341.071	-132.490.475
Ajuste retención en la fuente sobre inversiones imputable a accionistas	9.359.292	7.288.296
Amortizaciones	48.388.526	34.138.084
Depreciaciones	207.874.866	211.078.745
Provisión impuesto sobre la renta	197.000.000	244.501.034
Más (Menos) Variaciones Netas en Activos Corrientes:		
Variación neta de cuentas por cobrar a clientes	0	3.146.851
Variación neta de Cuentas por cobrar a socios y accionistas	0	0
Variación neta de cuentas de anticipos y avances	-62.973.955	1.330.559.595
Variación neta de cuentas de depósitos	21.420.000	0
Variación neta de cuentas de ingresos por cobrar	2.728.680	-2.728.680
Variación neta de cuentas de anticipos de impuestos y contribuciones o saldos a favor	-216.498.428	-258.462.600
Variación neta de cuentas de reclamaciones por cobrar	3.215.590	44.665
Variación neta cuentas por cobrar a empleados	26.936.894	9.049.382
Variación neta cuentas por cobrar a deudores varios	953.537.415	-556.488.349
Variación neta cargos diferidos	8.689.176	-8.689.176
Más (Menos) Variaciones Netas en Activos No Corrientes:		
Variación neta de gastos pagados por anticipado	-63.942.852	-52.403.928
Variación neta de derechos fiduciarios	-18.050.438	-27.539.697
Variación en Inversiones en Subsidiarias	0	0
Variación neta de credito mercantil	40.800.000	0
Variación neta de licencias	85.916.560	0
Variación neta de certificados	0	0
<b>Flujo Efectivo Neto Generado (Usado) en las Actividades de Operación</b>	<b>-863.950.545</b>	<b>1.392.505.275</b>
<b>FLUJOS DE EFECTIVO POR ACTIVIDADES DE INVERSION</b>		
Variación neta de propiedades, planta y equipo	-174.887.048	-387.836.236
<b>Flujo Efectivo Neto Generado (Usado) en las Actividades de Inversión</b>	<b>-174.887.048</b>	<b>-387.836.236</b>
<b>FLUJOS DE EFECTIVO POR ACTIVIDADES DE FINANCIACION</b>		
Variación neta de instrumentos financieros pasivos	1.719.667.299	400.000.000
Variación neta de pasivos estimados y provisiones	0	0
Variación neta de proveedores y cuentas comerciales por pagar	-107.449.011	-611.323.065
Variación neta de pasivos por impuestos corrientes	-166.914.000	-230.300.034
Variación neta de obligaciones laborales	58.197.608	66.693.745
Variación neta de otros pasivos financieros	0	0
Capitalización	0	0
Prima en colocacion de acciones	0	0
Utilidades Acumuladas por ajuste Metodo de Participación Patrimonial	-144.374.831	0
Dividendos cancelados	-591.501.530	-541.670.523
<b>Flujo Efectivo Neto Generado (Usado) en las Actividades de Financiación</b>	<b>767.625.535</b>	<b>-916.599.876</b>
<b>Flujos de Efectivo Neto Generado (Usado) por las Operaciones Efectivo y equivalentes al efectivo al inicio del año</b>	<b>-271.212.058</b>	<b>88.069.162</b>
<b>Efectivo y equivalentes al efectivo al inicio del año</b>	<b>451.473.150</b>	<b>363.403.986</b>
<b>Efectivo y equivalentes al efectivo al final del año</b>	<b>180.261.092</b>	<b>451.473.150</b>

  
**LUIS FERNANDO ACOSTA BELTRÁN**  
Representante Legal

  
**JENNY CAROLINA GUZMAN BOCANEGRA**  
Contadora Pública  
T.P. 247900-T

  
**LIZETH NATALIA PACHECO OSPINA**  
Revisor Fiscal  
T.P. 338198-T  
(Ver Opinión Adjunta)



**GRUPO DE EMPRESARIOS DE COLOMBIA GRECOL S.A.S.**

**NIT. 901.159.452-8**

**ESTADO DE CAMBIOS EN EL PATRIMONIO**

**A 31 DE DICIEMBRE DE 2025 Y 2024**


**(Cifras expresadas en pesos colombianos)**

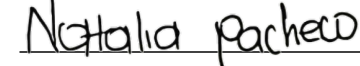
**( Grado de Redondeo cero (0) )**

**"VIGILADO SUPERSALUD"**

<i>Detalle del Movimiento</i>	<i>2024</i>	<i>Aumento</i>	<i>Disminución</i>	<i>2025</i>
<b>PATRIMONIO</b>				
<b>CAPITAL SOCIAL</b>	<b>3.220.000.000</b>	<b>0</b>	<b>0</b>	<b>3.220.000.000</b>
CAPITAL SUSCRITO Y PAGADO	3.220.000.000	0	0	3.220.000.000
<b>PRIMA EN COLOCACIÓN DE ACCIONES, CUOTAS O PERDIDAS</b>	<b>1.145.399.641</b>	<b>2.393.100.160</b>	<b>0</b>	<b>3.538.499.801</b>
PRIMA EN COLOCACIÓN DE ACCIONES, CUOTAS O PERDIDAS	1.145.399.641	2.393.100.160	0	3.538.499.801
<b>RESERVAS OBLIGATORIAS</b>	<b>348.731.076</b>	<b>0</b>	<b>0</b>	<b>348.731.076</b>
RESERVAS OBLIGATORIAS	348.731.076	0	0	348.731.076
<b>RESULTADOS DEL EJERCICIO</b>	<b>591.501.530</b>	<b>630.989.201</b>	<b>591.501.530</b>	<b>630.989.201</b>
UTILIDAD DEL EJERCICIO	591.501.530	630.989.201	591.501.530	630.989.201
<b>RETENCION EN LA FUENTE IMPUTABLE ACCIONISTAS</b>	<b>-14.437.483</b>	<b>9.359.292</b>	<b>0</b>	<b>-5.078.191</b>
RETENCION EN LA FUENTE IMPUTABLE ACCIONISTAS	-14.437.483	9.359.292	0	-5.078.191
<b>RESULTADOS ACUMULADOS</b>	<b>0</b>	<b>0</b>	<b>144.374.831</b>	<b>-144.374.831</b>
UTILIDADES O PERDIDAS ACUMULADAS	0	0	144.374.831	-144.374.831
<b>TOTAL PATRIMONIO</b>	<b>5.291.194.764</b>	<b>3.033.448.653</b>	<b>735.876.361</b>	<b>7.588.767.056</b>

  
**LUIS FERNANDO ACOSTA BELTRÁN**  
Representante Legal

  
**JENNY CAROLINA GUZMAN BOCANEGRA**  
Contadora Pública  
T.P. 247900-T

  
**LIZETH NATALIA PACHECO OSPINA**  
Revisor Fiscal  
T.P. 338198-T  
(Ver Opinión Adjunta)



**GRUPO DE EMPRESARIOS DE COLOMBIA GRECOL S.A.S.  
NIT. 901.159.452-8**

**POLÍTICAS CONTABLES Y REVELACIONES A LOS ESTADOS FINANCIEROS CON  
CORTE A DICIEMBRE 31 DE DEL AÑO 2025  
(Cifras expresadas en pesos colombianos)**

**NATURALEZA JURIDICA DEL ENTE ECONOMICO**

La empresa **GRUPO DE EMPRESARIOS DE COLOMBIA GRECOL S.A.S.**, es una empresa privada creada, constituida como sociedad por acciones simplificada el 27 de febrero de 2018, con una duración indefinida. Su domicilio principal es en la ciudad de Bogotá D.C., y su objeto social es la explotación y operación de juegos de suerte y azar, así como la producción y comercialización de todos los productos relacionados con dicha actividad. Así mismo, podrá realizar cualquier otra actividad económica lícita tanto en Colombia como en el extranjero. La sociedad podrá llevar a cabo, en general, todas las operaciones, de cualquier naturaleza que ellas fueren, relacionadas con el objeto mencionado, así como cualesquiera actividades similares, conexas o complementarias o que permitan facilitar o desarrollar el comercio o la industria de la sociedad.

**PRINCIPALES POLITICAS Y PRACTICAS CONTABLES**

**A. Bases de Preparación y Presentación**

Los estados financieros de **GRUPO DE EMPRESARIOS DE COLOMBIA GRECOL S.A.S.**, han sido preparados de acuerdo a las Normas Internacionales de Información Financiera (NIIF) y sus correspondientes interpretaciones (CINIIF) emitidas por el International Accounting Standards Board (IASB), implementada en la legislación contable colombiana, copilada en la ley 1314 de 2009 y el decreto reglamentario 3022 de 2013 (PYMES – GRUPO 2), compilado por el decreto 2420 del 2015, generando modificaciones por el decreto 2496 del 23 de Diciembre de 2015 y compilado y actualizado por el decreto 2483 del 2018.

Dichos estados han sido establecidos sobre la medición del costo, el valor razonable y se definirán en cada uno de los rubros correspondientes al estado financiero de la entidad.

Las cifras incluidas en los estados financieros y en las revelaciones serán expresadas en pesos colombianos, siendo el peso colombiano la moneda funcional de la entidad.

El sistema contable utilizado por la empresa es de causación, según el cual los ingresos y egresos se registran cuando se causan independientemente de que se hayan cobrado o pagado en efectivo.

**GRUPO DE EMPRESARIOS DE COLOMBIA GRECOL S.A.S.**, elaborará al finalizar cada año los estados financieros y sus respectivas revelaciones de acuerdo con las NIIF de manera comparada con el ejercicio inmediatamente anterior:

- El estado de situación financiera
- El estado del resultado integral del periodo y otro resultado integral si aplica
- El estado de cambios en el patrimonio
- El estado de flujos de efectivo
- Revelaciones (Notas)

B. Efectivo y equivalente al efectivo

• **Criterios de Reconocimiento.** La compañía Grupo de Empresarios de Colombia Grecol SAS., reconocerá al Efectivo y Equivalentes al Efectivo solo cuando estos se conviertan en recurso disponible para la compañía y pueda ejercer control total sobre este.

- Efectivo. Se reconocerá cuando el dinero haya ingresado a la Caja General de la compañía o a Bancos Cuenta corriente.
- Cheques. Se reconocerán cuando hayan ingresado a la Caja General de la compañía o cuando hayan ingresado en las cuentas de Bancos Cuentas de Ahorro o Bancos Cuentas Corrientes.
- Cheques posfechados. La compañía no reconocerá como Efectivo y Equivalentes al Efectivo los cheques a nombre de Grupo de Empresarios de Colombia Grecol SAS. que se encuentren posfechados.

• **Medición Inicial.** La compañía Grupo de Empresarios de Colombia Grecol SAS., realizará la medición inicial del Efectivo y Equivalentes al Efectivo al valor de la transacción.

• **Medición Posterior.** La compañía Grupo de Empresarios de Colombia Grecol SAS., al finalizar el período en el cual está realizando sus estados financieros realizará la medición posterior del Efectivo y Equivalentes al Efectivo a su costo.

Tanto como en su valoración Inicial como en su valoración posterior, la compañía Grupo de

Empresarios de Colombia Grecol S.A.S expresará el efectivo y equivalentes al efectivo en moneda local colombiana (COP).

#### C. Inversiones

Las inversiones en acciones se contabilizan inicialmente al costo histórico y se ajustan al cierre del periodo según su valor de realización mediante provisiones o valorizaciones, para este propósito se entiende por valor de realización de las inversiones de renta variable, el promedio de cotización representativa en las bolsas de valores en el último mes y a falta de éste, su valor intrínseco.

El propósito de las inversiones que actualmente posee GRUPO DE EMPRESARIOS DE COLOMBIA GRECOL S.A.S., en distintas compañías que se dedican a la comercialización de juegos de suerte y azar es tener una mayor participación dentro de este mercado a nivel nacional, reinvertiendo parte de sus utilidades y generando ingresos adicionales por dividendos.

#### D. Propiedad Planta y Equipo

La propiedad, planta y equipo se registra a costo histórico y se deprecia en línea recta con base en la vida útil estimada, de conformidad en lo establecido en las políticas contables NIIF de la compañía:

- |                                  |         |
|----------------------------------|---------|
| - Construcciones y Edificaciones | 60 Años |
| - Maquinaria y Equipo            | 10 Años |
| - Muebles y Enseres              | 10 Años |
| - Vehículos y Computadores       | 5 Años  |

Los gastos por reparaciones y mantenimiento se cargan a los resultados del ejercicio en la medida en que se incurren.

#### E. Activos Intangibles

Los intangibles se registran al costo de adquisición y están representados por los derechos derivados en la adquisición de programas para el giro ordinario de la entidad.

#### F. Valorizaciones como Otros Activos no financieros no corrientes

La valorización de inversiones permanentes resulta de la diferencia entre el valor intrínseco y el valor patrimonial de la acción.

## G. Clasificación de activos y pasivos

Los activos y pasivos se clasifican de acuerdo con el uso a que se destinan o según su grado de realización, disponibilidad, exigibilidad o liquidación, en términos de tiempo y valores. Para el efecto se entiende como activos corrientes, aquellas sumas que serán realizadas o estarán disponibles en un plazo no mayor a un año y como pasivos corrientes, aquellas sumas que serán exigibles o liquidables también en un plazo no mayor a un año.

## H. Impuestos, Gravámenes y Tasas

### Impuesto de Renta

El gasto por impuesto de renta corriente se determina por parte de la empresa de acuerdo con base en la renta fiscal. El efecto de las diferencias temporales que implican la determinación de un mayor o menor impuesto en el año corriente, calculado a tasas actuales, se registra como impuesto diferido en el activo o pasivo según sea el caso, siempre que exista una expectativa razonable de que dichas diferencias se reviertan.

### Reconocimiento de Ingresos, Costos y Gastos

Los ingresos provenientes de la venta se registran cuando la venta se constituye cuando existe un intercambio definitivo y se han transferido los riesgos y beneficios al comprador; los provenientes de servicios cuando se prestan los servicios. Los costos y gastos incurridos durante las operaciones son reconocidos por el sistema de causación.

## I. Implementación de Normas Internacionales de Información Financiera

GRUPO DE EMPRESARIOS DE COLOMBIA GRECOL S.A.S., ha implementado las Normas Internacionales de Información Financiera de acuerdo al marco establecido por el gobierno colombiano a través de la Ley 1314 de 2009.

### **NORMAS BASICAS**

De acuerdo a lo establecido por la normatividad NIIF para Pymes, los siguientes fueron los principales principios y normas establecidos para la elaboración y preparación de los estados financieros de la compañía Grupo de Empresarios de Colombia Grecol SAS:

#### **Comprensibilidad.**

La información proporcionada en los estados financieros de la compañía Grupo de Empresarios de Colombia Grecol SAS debe presentarse de modo que sea comprensible para los usuarios que tienen un conocimiento razonable de las actividades económicas y empresariales y de la contabilidad, así como voluntad para estudiar la información con diligencia razonable.

**Relevancia.**

La información proporcionada en los estados financieros de la compañía Grupo de Empresarios de Colombia Grecol SAS debe ser relevante para las necesidades de toma de decisiones de los usuarios. La información tiene la cualidad de relevancia cuando puede ejercer influencia sobre las decisiones económicas de quienes la utilizan, ayudándoles a evaluar sucesos pasados, presentes o futuros, o bien a confirmar o corregir evaluaciones realizadas con anterioridad.

**Materialidad.**

La información es material y por ello es relevante, si su omisión o su presentación errónea pueden influir en las decisiones económicas que los usuarios tomen a partir de los estados financieros de la compañía Grupo de Empresarios de Colombia Grecol SAS. La materialidad depende de la cuantía de la partida o del error juzgados en las circunstancias particulares de la omisión o de la presentación errónea.

**Fiabilidad.**

La información proporcionada en los estados financieros de la compañía Grupo de Empresarios de Colombia Grecol SAS debe ser fiable. La información es fiable cuando está libre de error significativo y sesgo, además de esto representa fielmente lo que pretende representar o puede esperarse razonablemente que represente. Los estados financieros de la compañía no están libres de sesgo si, debido a la selección o presentación de la información, pretenden influir en la toma de una decisión o en la formación de un juicio, para conseguir un resultado o desenlace predeterminado.

**La Esencia Sobre la Forma.**

Las transacciones y demás sucesos y condiciones deben contabilizarse y presentarse de acuerdo con su esencia y no solamente en consideración a su forma legal. Esto mejora la fiabilidad de los estados financieros de la compañía Grupo de Empresarios de Colombia Grecol SAS.

**Prudencia.**

Las incertidumbres que inevitablemente rodean muchos sucesos y circunstancias se reconocen mediante la revelación de información acerca de su naturaleza y extensión, así como por el ejercicio de prudencia en la preparación de los estados financieros. Prudencia es la inclusión de un cierto grado de precaución al realizar los juicios necesarios para efectuar las estimaciones requeridas bajo condiciones de incertidumbre, de forma que los activos o los ingresos no se expresen en exceso y que los pasivos o los gastos no se expresen en defecto.

**Integridad.**

Para ser fiable, la información en los estados financieros de la compañía Grupo de Empresarios de Colombia Grecol SAS debe ser completa dentro de los límites de la importancia relativa y el costo. Una omisión puede causar que la información sea falsa o equívoca, y por tanto no fiable y deficiente en términos de relevancia.

**Comparabilidad.**

Los usuarios deben ser capaces de comparar los estados financieros de la compañía Grupo de Empresarios de Colombia Grecol SAS a lo largo del tiempo, para identificar las tendencias de su situación financiera y su rendimiento financiero.

**Oportunidad.**

Para ser relevante, la información financiera de la compañía Grupo de Empresarios de Colombia Grecol S.A.S. debe ser capaz de influir en las decisiones económicas de los usuarios. La oportunidad implica proporcionar información dentro del periodo de tiempo para la decisión.

**Equilibrio Entre Costo y Beneficio.**

Los beneficios derivados de la información de la compañía Grupo de Empresarios de Colombia Grecol SAS deben exceder a los costos de suministrarla. La evaluación de beneficios y costos es, sustancialmente, un proceso de juicio.

## REVELACIONES POR NOTAS

### 1. EFECTIVO Y EQUIVALENTES AL EFECTIVO

Comprende la totalidad de los recursos que tiene la entidad, a su disposición, en efectivo o en depósitos en cuentas de ahorros o corrientes, en los bancos comerciales y otras entidades financieras para atender sus operaciones inmediatas y que se han obtenido en desarrollo de sus operaciones, los cuales están debidamente conciliados con los extractos emitidos por dichas entidades.

Detalle	31 Diciembre 2025	31 Diciembre 2024
Caja	64.195.853	69.398.784
Bancos	90.962.184	377.571.213
Cuentas de Ahorro	25.103.056	4.503.152
<b>TOTALES</b>	<b>180.261.092</b>	<b>451.473.150</b>

**Revelación 1:** Para GRECOL S.A.S., el rubro de efectivo y equivalente al efectivo está representado en caja. Esto se da por la operación de la compañía; teniendo en cuenta que las transacciones se realizan en efectivo todos los días y debemos garantizar a los clientes la disponibilidad del efectivo en las salas de bingo.

El valor real de los bancos está representado en (2) cuentas corrientes de los Bancos BBVA y AVVILLAS y (1) cuenta de ahorros en Banco BBVA, donde se manejan recursos diarios de la operación, los saldos en libros coinciden con los saldos según extractos de las entidades financieras.

No existen cheques girados y no cobrados.

### 2. CUENTAS COMERCIALES POR COBRAR

Detalle	31 Diciembre 2025	31 Diciembre 2024
ANTICIPOS Y AVANCES	109.380.429	46.406.474
DEPÓSITOS	-	21.420.000
INGRESOS POR COBRAR	-	2.728.680
ANTICIPO DE IMPUESTOS Y CONTRIBUCIONES O SALDOS A FAVOR	718.069.000	501.570.572
RECLAMACIONES	6.263.558	9.479.148
CUENTAS POR COBRAR A TRABAJADORES	99.121.320	126.058.214
DEUDORES VARIOS	66.174.096	1.019.711.511
<b>TOTALES</b>	<b>999.008.403</b>	<b>1.727.374.599</b>

**Revelación 2:**

En el rubro de anticipos y avances se encuentra:

<b>ANTICIPOS A PROVEEDORES</b>	
HIERROS HB S.A.	78.727.888,00
CENDIATRA S.A.S.	53.400,00
TORRECAFE AGUILA ROJA & CIA S.A.	337.291,00
MUÑOZ ARDILA ISRAEL	103.500,00
<b>TOTAL</b>	<b>79.222.079,00</b>

Los valores anticipados corresponden a Hierros HB materiales para adecuaciones salas de Bingo, Cendiatra exámenes de ingreso empleados, Torrecafe Águilas cortesías para clientes y Muñoz Ardila Isreal curso de alturas.

<b>ANTICIPOS A EMPLEADOS</b>	
SANCHEZ JIMENEZ DIANA LORENA	147.000,00
GALLEGO GARCIA YOHAN SEBASTIAN	50.000,00
ORDOÑEZ . EDUAR ORLANDO	350.000,00
BUENO GUZMAN RAFAEL MAURICIO	232.000,00
<b>TOTAL</b>	<b>779.000,00</b>

Los valores girados corresponde a anticipos dados a los empleados por concepto de Viáticos.

<b>OTROS ANTICIPOS</b>	
FUNDACION CLUB PUERTO PEÑALISA	2.052.350,00
BANCO BILBAO VIZCAYA ARGENTARIA COLOMBIA S.A	27.327.000,00
<b>TOTAL</b>	<b>29.379.350,00</b>

El saldo de Fundación Club Puerto Peñalisa corresponde al saldo en facturación generada por Servicio de Bingo Empresarial.

El saldo de Banco Bilbao Vizcaya corresponde a partidas conciliatorias bancarias.

El rubro de anticipos por concepto de impuestos y contribuciones o saldos a favor se encuentra:

Detalle	31 diciembre 2025	31 diciembre 2024
Sobre tasa bomberil retenida		5.600
Impuesto de industria y comercio	3.217.000	1.784.972
Sobrantes en liquidación privada de impuestos Renta	714.852.000	499.780.000
<b>TOTALES</b>	<b>718.069.000</b>	<b>501.570.572</b>

La empresa Grupo de Empresarios de Colombia Grecol S.A.S considera que, en materia de impuestos, existe una normatividad vigente la cual nos ceñimos, ahora para hacer un control de los anticipos de industria y comercio, y el saldo a favor en renta, se presentan por separado de las cuentas por cobrar y lo denominamos activos por impuestos.

<b>RECLAMACIONES</b>	
SALUD TOTAL ENTIDAD PROMOTORA DE SALUD DEL REGIMEN CONTRIBUTIVO S A	1.755.808,00
ENTIDAD PROMOTORA DE SALUD SANITAS S.A	1.328.600,00
NUEVA EMPRESA PROMOTORA DE SALUD S.A.	2.135.250,00
COOSALUD ENTIDAD PROMOTORA DE SALUD S.A.	996.450,00
ASMET SALUD EPS SAS	47.450,00
	<b>6.263.558</b>

Las reclamaciones de las entidades promotoras de salud corresponden a incapacidades por cobrar.

<b>CUENTAS POR COBRAR A TRABAJADORES</b>	
<b>Préstamos Personales</b>	<b>2.935.780,00</b>
GIRALDO ROMAN JESICA KATERINE	19.666,00
ORDOÑEZ MESA MAYERLI CONSTANZA	314.920,00
TABORDA CORRALES BREINER JOSE	600.000,00
RAMIREZ CARVAJAL LINA PAOLA	40.000,00
GONZALEZ GOMEZ VALERIA .	78.600,00
ARISTIZABAL GOMEZ LAURA DANIELA	18.800,00
OSORIO OSPINA PAOLO	30.000,00
PETRO DELGADO LAURA VANESSA	70.000,00
GAMEZ GARCIA MARYULI CAROLINA	28.000,00
SANCHEZ NAGLES MARIA INES	7.500,00
OSPINA DURAN YULIANA .	66.338,00
LOPEZ HURTADO MARIA FERNANDA	22.000,00
VALLADARES . MARIA PAOLA ALBAMAR	93.376,00
REGALADO . LAURIMAR .	13.305,00
GUTIERREZ CARDONA ANGELA MARIA	40.000,00

RUIZ BALANTA MERLLY .	292.800,00
VILLAN ROMERO JOANNY CAROLINA	8.195,00
RIASCOS RIASCOS MARIA LUCY	10.250,00
PADILLA IZQUIERDO DEIBY LUZ	200.000,00
ESCOBAR TAQUEMICHE SANDRA MILENA	5.000,00
WALTERO ANGELICA MARIA	42.250,00
DIAZ RUEDA RUBEN	30.780,00
GOLLARZA DIAZ SKARLETH LORIBETH	600.000,00
ROMERO ARIAS SERGIO ANDRES	100.000,00
MENESES SANCHEZ WILLIAM FERNANDO	200.000,00
TRASLAVIÑA SANDOVAL CARLOS ALBERTO	4.000,00
Prestamos a Empleados	<b>96.185.540,00</b>
RESTREPO VARGAS LAURA DANIELA	159.050,00
SALAZAR CABALLERO ANDREA PAOLA	472.800,00
GIRALDO ROMAN JESICA KATERINE	587.104,00
CHALA NARVAEZ SANTIAGO ANDRES	535.578,00
SANCHEZ GUZMAN MARLY TATIANA	1.202.328,00
CORTES MARTINEZ LEYDI YOANA	667.962,00
TORO CAROLINA	111.327,00
DIAZ GARCES INGRID TATIANA	819.060,00
MUÑOZ VELASQUEZ PAOLA ANDREA	333.981,00
CARO TORRES DEYNER /	1.123.670,00
BARRAGAN TORRES YINETH ANGELICA	318.237,00
BASTIDAS PALOMINO MARYI YULIETH	1.001.943,00
SASTOQUE RUIZ JEISON ANDRES	794.304,00
CORTES MARQUEZ JUAN DAVID	1.620.138,00
PEREZ TOVAR DIANA .	1.001.943,00
SEMA SUAREZ DIANA .	1.418.390,00
RODRIGUEZ MARENTES MARIA VICTORIA	1.134.720,00
RAMIREZ CARVAJAL LINA PAOLA	378.240,00
PATIÑO DIAZ DIANA CONSTANZA	472.800,00
BURITICA LOPEZ MINI JHOANA	851.040,00
GONZALEZ GOMEZ VALERIA .	1.089.550,00
GARCIA AGUIRRE PAULA ANDREA	310.590,00
MENESES LOAIZA ALEJANDRA	428.460,00
GIRALDO ROMAN MICHEL	687.072,00
HERNANDEZ PASTRANA VERONICA	283.680,00
ROMERO HERRERA MIRLETH DEL CARMEN	1.310.496,00
PETRO DELGADO LAURA VANESSA	327.624,00
GAMEZ GARCIA MARYULI CAROLINA	472.800,00
URANGO COGOLLO LORENA DEL CARMEN	357.052,00
MORENO SOTO ANDREA PAOLA	445.308,00
SANCHEZ NAGLES MARIA INES	191.114,00
ORTIZ GOMEZ DAVID FELIPE	400.776,00
PAEZ CARDENAS JESSICA ALEJANDRA	106.079,00
JARAMILLO CONTENTO LEIDY ANDREA	178.526,00
MOLINA ALZATE JUAN CARLOS	851.034,00
LONDOÑO LOPEZ YESSICA ALEJANDRA	222.654,00

CHARRY MARTINEZ JESSICA PAOLA	1.834.695,00
ESPELETA PEÑA DELGIS MARIA	445.308,00
ACUÑA HERNANDEZ KATHERINE MARIA	819.060,00
PACHECO ESCUDERO XILENA PAOLA	1.001.943,00
RODRIGUEZ CARDONA DIEGO FABIAN	1.001.940,00
ACUÑA MOZO NEIDY MARIELA	337.188,00
TELLEZ PICON KELLY JOHANNA	594.732,00
MANJARRES RODRIGUEZ LAURA MARCELA	831.060,00
LOPEZ HURTADO MARIA FERNANDA	892.630,00
PECHENE MONTERO VICTOR ANDRES	546.040,00
SALAS GONZALEZ KARINA	267.789,00
RODRIGUEZ RODRIGUEZ ALEJANDRA	4.996.320,00
GARAY CASTRO VERONICA	1.535.338,00
CAMPOS ROBAYO PABLO ANDRES	1.409.690,00
VERGARA MONTAÑO NESTOR ANDRES	325.557,00
CHALA BALLESTEROS SUSAN YESENIA	661.920,00
MONCADA MEDINA EDID CAROLINA	333.981,00
GIRALDO VARON CAROLINA .	333.981,00
VILLA VILLADIEGO ALEXANDER	1.115.800,00
CUERO MOLINA YESENIA ALEXANDRA	1.001.943,00
VALLADARES . MARIA PAOLA ALBAMAR	378.240,00
ZAMBRANO HERNANDEZ LORELEI STEPHANY	318.237,00
REINEL MORALES OMAR ALBERTO	214.230,00
BOHORQUEZ SILVA JULIO CESAR	6.776.372,00
DIAZ LONDOÑO FERNEY .	1.325.700,00
TELLO DELGADO JUAN CARLOS	551.511,00
CUARAN OSORIO LUIS FERNANDO	779.289,00
AGRINZONES PRIETO GERALDINE YULIETH	890.616,00
GUTIERREZ CARDONA ANGELA MARIA	357.050,00
POSADA ALVARAN SANDRA PATRICIA	950.238,00
VILLAN ROMERO JOANNY CAROLINA	89.061,00
ZABALETA LLANOS DEYANIRA .	661.584,00
ABELLA MARULANDA IVONNE LIZETH	935.144,00
PADILLA IZQUIERDO DEIBY LUZ	1.167.380,00
ESCOBAR TAQUEMICHE SANDRA MILENA	445.308,00
GOMEZ SANCHEZ MICHEL MAYERLIN	1.134.712,00
PAEZ DIAZ DIANA MARITZA	3.766.352,00
CIFUENTES AGUIRRE NINFA ROSA	189.120,00
LOPEZ ARMADA YELITZA DANMARYS	801.549,00
SANCHEZ BETANCOURT MARIA CRISTINA	1.134.714,00
RODRIGUEZ RUIZ NATALIA	306.534,00
TORRES GOMEZ MARTHA JANETH	803.755,00
POLEO DIAZ YORDALIS MITCHELL	851.040,00
DIAZ RUEDA RUBEN	567.356,00
MARQUEZ HERNANDEZ MARIUXI ALEJANDRA	1.276.551,00
HERNANDEZ ORDOÑEZ YOSMAR KATAIN	367.624,00
PALENZUELA TIRADO SORGELY GABRIELA	75.648,00
ZAMORA CARABALI UDAVID .	801.552,00

FERNANDEZ CORTINA DORIS /	1.664.245,00
ROJAS CASTILLO HECMARY COROMOTO	545.342,00
CAPUANO RUIZ ANTHONY JOSE	267.184,00
MOLERO VALERO NORIMAR SALOME	1.246.854,00
LUGO MARIA ALEJANDRA	892.630,00
PALMA ARRIETA OMAR ENRIQUE	2.080.310,00
GOLLARZA DIAZ SKARLETH LORIBETH	166.989,00
ROJAS PINTO JUAN CARLOS	700.425,00
CRUZ / IVAN /	1.836.340,00
MENESES SANCHEZ WILLIAM FERNANDO	333.981,00
TRASLAVIÑA SANDOVAL CARLOS ALBERTO	1.113.265,00
MURILLO DUCUARA ANIBAL .	157.574,00
ACOSTA BELTRAN LUIS FERNANDO	13.119.984,00
HINESTROZA GALLEGO JUAN CARLOS	1.189.605,00

- La cuenta por cobrar a trabajadores refleja el saldo de los préstamos y descuadres a nombre a los empleados.

<b>DEUDORES VARIOS</b>	
RECORDAR PREVISION EXEQUIAL TOTAL S.A.S.	74.100,00
CASINO VERANO SAS	529.973,00
ORGANIZACION RADIAL OLIMPICA S.A	1.671.120,00
CAJA DE COMPENSACION FAMILIAR DEL MAGDALENA	6.639.180,00
UNIVERSAL DE JUEGOS Y ENTRETENIMIENTO S.A.S.	2.672.945,00
GRUPO FORTUNA SAS	892.000,00
GRUPO DE EMPRESARIOS DEL CARIBE S.A.S	34.500.000,00
REDES TRANSACCIONALES BETRED S.A.S.	8.739.349,63
LA ZAGA INVERSIONES	10.455.428,00
<b>TOTAL</b>	<b>66.174.095,63</b>

- El Saldo de Recordar Previsión Exequial corresponde a un valor por descontar de un empleado de aporte funerario.
- La cuenta por cobrar a nombre de CASINO VERANO S.A.S, corresponde a un reintegro de costos y gastos por concepto de refrigerio reunión.
- El saldo de Olimpica y Caja de Compensación Familiar del Magdalena corresponde a una facturación generada por servicio de Bingo Empresarial.
- La cuenta por cobrar a nombre de Universal de Juegos y Entretenimiento S.A.S, corresponde a un reintegro de costos y gastos por concepto de cobro por servicios públicos.
- Los saldos de Grupo Fortuna y Grupo de Empresarios del Caribe corresponden a cobros entre empresas subsidiarias.

- La cuenta por cobrar a nombre de REDES TRANSACCIONALES BETRED S.A.S, y LA ZAGA INVERSIONES corresponden al saldo del depósito virtual en las bolsas de las plataformas de apuestas deportivas.

### 3. INVERSIONES

**Revelación 3:** El siguiente es el detalle de las inversiones en sociedades a nombre de la sociedad GRUPO DE EMPRESARIOS DE COLOMBIA GRECOL S.A.S.:

INVERSIONES EN ASOCIADAS	31 Diciembre 2025	31 Diciembre 2024
EL GRAN FARAON S.A.S. EN LIQUIDACIÓN	125.000.000	\$125.000.000
BINGOS UNIDOS S.A.S.	103.500.000	\$103.500.000
BINGOS ANTIOQUIA S.A.S.	75.822.500	\$34.995.000
<b>TOTALES</b>	<b>304.322.500</b>	<b>\$263.495.000</b>

Grupo de Empresarios de Colombia Grecol S.A.S., posee inversiones en asociadas así:

- En El Gran Faraón S.A.S. En Liquidación.: \$125.000.000 con una participación del 50%.
- En Bingos Antioquia S.A.S.: 75.822.500 con una participación del 23.33%.
- Bingos Unidos S.A.S.: 103.500.000 con una participación del 23%.

INVERSIONES EN SUBSIDIARIAS	31 Diciembre 2025	31 Diciembre 2024
Bingos Unidos Nacionales S.A.S.	638.747.442	\$625.952.972
Inversiones González S.A.S.	50.100.000	\$50.100.000
Grupo Fortuna S.A.S.	2.156.499.304	\$333.404.130
Grupo de Empresarios del Caribe S.A.S.	1.230.528.376	\$367.904.449
<b>TOTALES</b>	<b>4.075.875.122</b>	<b>\$1.377.361.551</b>

Grupo de Empresarios de Colombia Grecol S.A.S., posee inversiones en subsidiarias así:

- En Bingos Unidos Nacionales S.A.S.: con una participación del 82.55%, con influencia significativa en la entidad.

- En Inversiones González S.A.S.: con una participación del 66.8%, con influencia significativa.
- Grupo Fortuna S.A.S.: con una participación del 84.82%, con una influencia significativa.
- 
- Grupo de Empresarios del Caribe S.A.S.: con una participación del 75,00%, con una influencia significativa.

#### 4. PROPIEDAD PLANTA Y EQUIPO

**Revelación 4:** Las propiedades, planta y equipo, representan los activos tangibles adquiridos, con la intención de emplearlos en forma permanente, para el suministro de otros bienes y servicios, para arrendarlos, o para usarlos en la administración del ente económico, que no están destinados para la venta en el curso normal de los negocios y cuya vida útil excede de un año.

La contribución de los activos a la generación de ingresos se reconoce en los resultados del ejercicio mediante la depreciación del valor histórico, determinada por el sistema de línea recta. Al cierre del periodo contable, los activos representados en maquinaria y equipo, se ajustan a su valor neto de realización, registrando las respectivas provisiones o valorizaciones según el resultado.

Detalle	31 Diciembre 2025	31 Diciembre 2024
Maquinaria y Equipo	851.647.570	\$702.091.301
Equipo de Oficina – Muebles y Enceres	517.797.387	\$529.761.846
Equipo de Computación y Comunicación	612.908.933	\$575.613.695
Depreciación Acumulada	-896.721.871	-\$688.847.005
<b>TOTAL</b>	<b>1.085.632.019</b>	<b>\$1.118.619.837</b>

#### Revelación 4:

- El método de depreciación usado fue el de línea recta individual.
- No hubo cambios en el método de depreciación.
- No hubo pérdidas por valor ocurridas.

• **Criterios de reconocimiento.** La compañía Grupo de Empresarios de Colombia Grecol SAS., reconocerá como Propiedades, Planta y equipo los activos tangibles que cumplan con cada una de las siguientes condiciones:

- Que sea un recurso tangible controlado por la compañía.
- Que haya probabilidad que la compañía obtenga beneficios económicos futuros.
- Que su valor pueda ser medido de forma fiable.
- Que la compañía reciba todos los beneficios y riesgos correspondientes al bien.
- Que su valor supere 1 SMMLV.

• **Medición inicial.** La compañía Grupo de Empresarios de Colombia Grecol SAS., medirá inicialmente sus Propiedades, planta y equipo al costo, representado de la siguiente forma:

- Costo de adquisición, incluyendo los gastos de nacionalización, costos por honorarios de intermediación, deduciendo también todos los descuentos ocurridos en la transacción.
- Todos los costos relacionados con la ubicación del activo en el lugar y con las condiciones necesarias para que pueda funcionar adecuadamente.
- Estimación de los costos de retiro, venta y disposición del activo.

Los otros costos asociados que no tengan relación con la ubicación y puesta en marcha del activo serán reconocidos en el estado de resultados.

• **Medición posterior.** Al finalizar el periodo donde se informe, la compañía Grupo de Empresarios de Colombia Grecol SAS., medirá sus Propiedades, Planta y Equipo al modelo del costo, menos la depreciación acumulada y las pérdidas por deterioro de valor que hayan ocurrido.

• **Deterioro del valor.** La compañía Grupo de Empresarios de Colombia Grecol SAS. al finalizar el periodo en el que se informa, asegurará que el valor de sus Propiedades, planta y equipo en libros no exceda el valor recuperable de estos, llevando el correspondiente valor del deterioro al estado de resultados.

Adicionalmente la compañía realizará una evaluación de cada uno de sus elementos, en donde comprobará el buen estado de estos, considerando los siguientes indicios:

- Durante el período, el valor de mercado de un activo ha disminuido significativamente más de lo que cabría esperar como consecuencia del paso del tiempo o de su uso normal.
- Se dispone de evidencia sobre la obsolescencia o deterioro físico de un elemento.
- Pérdida o hurto.

Los efectos registrados en el deterioro del valor serán llevados al estado de resultados en el periodo en el que ocurra.

## 5. OTROS ACTIVOS

Detalle	31 Diciembre 2025	31 Diciembre 2024
Certificados	42.840.000	42.840.000
Derechos Fiduciarios	300.211.160	282.160.722
Crédito mercantil	163.200.000	204.000.000
Licencias	0	85.916.560
Gastos pagados por anticipado	46.178.986	30.624.660
De Inversiones	3.450.169.801	1.057.069.641
<b>TOTALES</b>	<b>4.002.599.948</b>	<b>1.702.611.583</b>

### Revelación 5:

Los certificados corresponden al CDT 4685430-6 con el Banco BBVA, endosado a la aseguradora La Equidad Seguros y que respalda el posible incumplimiento de un contrato de arrendamiento.

Los derechos fiduciarios corresponden a encargos fiduciarios requeridos por Coljuegos, como garantía del cumplimiento del contrato de concesión de juegos localizados, cuyo plazo de ejecución se estableció por cinco años, contados a partir de la fecha de la aprobación de la garantía de cumplimiento.

El crédito mercantil corresponde al aumento de capital de la sociedad Inversiones G22, por los establecimientos de comercio de Bingo Cali social y Bingo Buenaventura.

El rubro de Gastos Pagados por Anticipado corresponde a:

## SEGUROS DE CUMPLIMIENTO

VALOR ASEGURADO	FECHA DE INICIO	FECHA DE FINALIZACIÓN	No. MESES A DIFERIR	DIFERIR DESDE	VALOR POLIZA	CUOTA MENSUAL A DIFERIR	VR.DIFERIDO	VR. A DIFERIR
	24/09/2018	24/09/2022	48	sep-18	13.754.852,00	286.559,42	13.754.852,00	0
\$ 988.047.435	9/04/2019	24/09/2022	42	abr-19	16.642.444,00	396.248,67	16.642.444,00	0
\$ 1.255.570.126	2/08/2019	24/09/2022	38	ago-19	3.662.752,00	96.388,21	3.662.752,00	0
\$ 1.255.570.126	6/08/2019	27/09/2023	50	ago-19	31.230.449,00	624.608,98	31.230.449,00	0
\$ 1.255.570.126	24/09/2018	10/03/2024	42	oct-20	347.552,00	8.275,05	347.552,00	0
\$ 1.758.739.416	24/09/2018	10/03/2024	42	nov-20	8.951.557,00	213.132,31	8.951.557,00	0
\$ 1.055.243.650	25/03/2021	10/07/2022	17	mar-21	6.933.385,00	407.846,18	6.933.385,00	0
\$ 780.247.639	18/03/2022	10/07/2023	16	mar-22	19.194.091,00	1.199.630,69	19.194.091,00	0
\$ 60.330.064	25/11/2022	25/07/2027	56	dic-22	3.562.003,00	63.607,20	2.353.466,27	1.208.522,01
	6/03/2023	10/07/2024	16	abr-23	12.721.962,00	795.122,63	12.721.962,00	0
	13/03/2024	13/04/2025	12	mar-24	4.641.924,00	386.827,00	4.641.924,00	0
	26/07/2024	30/11/2025	16	jul-24	43.987.786,00	2.749.236,63	43.987.786,00	0
\$ 826.697.625	1/08/2025	30/11/2026	16	ago-25	16.497.896,00	1.031.118,50	5.155.592,50	11.342.303,50
\$ 616.831.447	2/09/2025	31/07/2029	46	sep-25	4.825.379,00	104.899,54	419.598,17	4.405.780,83
\$ 2.467.325.788	3/09/2025	30/11/2026	14	sep-26	40.911.332,00	2.922.238,00	11.688.952,00	29.222.380,00
					<b>227.865.364,00</b>	<b>11.285.739,01</b>	<b>181.686.362,94</b>	<b>46.178.986,34</b>

Este saldo refleja el valor por amortizar sobre las pólizas de cumplimiento N° 05000594540002, No. 60-101012646, No. 60-44-101012647 y No. 60-44-101012646-4 posteriores renovaciones mediante anexos con la entidad aseguradora Seguros del Estado y Berkley International, en donde se asegura el cumplimiento de las obligaciones contractuales suscritas en el contrato de concesión suscrito con Coljuegos.

El rubro de Inversiones corresponde a Valorización Método de Participación correspondiente a las subsidiarias Bingos Unidos Nacionales S.A.S., Grupo de Empresarios del Caribe S.A.S., Grupo Fortuna S.A.S.

## 6. PROVEEDORES Y CUENTAS COMERCIALES POR PAGAR

**Criterios de reconocimiento.** La compañía Grupo de Empresarios de Colombia Grecol SAS., reconocerá una Cuenta por Pagar, solo cuando se presente la obligación con un tercero por la prestación de un servicio o compra de un bien, además en donde cumplan con los siguientes criterios:

- Tenga una obligación actual como resultado de un evento pasado.
- Es probable que se requerirá la transferencia de recursos que incorporen beneficios económicos para cancelar la obligación.
- El valor de la obligación pueda medirse con fiabilidad.

**Medición inicial.** La compañía Grupo de Empresarios de Colombia Grecol SAS., medirá inicialmente sus Cuentas por pagar al valor de la transacción incluyendo los costos de transacción directamente atribuibles al pasivo.

**Medición posterior.** Al finalizar el periodo en el que se informa, la compañía Grupo de Empresarios de Colombia Grecol SAS., medirá sus cuentas por pagar al costo amortizado usando el método de interés efectivo, de la siguiente forma: Todas las cuentas por pagar superiores a 360 días.

- Determinar las Cuentas por pagar superiores a 360 días después de la fecha de su vencimiento.
  - Hallar la Tasa Interna efectiva del pasivo según el período de plazo que tenga la Cuenta por pagar, usando la Tasa Libre de Riesgo emitida por el Banco de la Republica en el periodo en el que se informa.
- **Baja en cuentas.** La compañía Grupo de Empresarios de Colombia Grecol SAS., dará de baja un pasivo financiero clasificado en Cuentas por Pagar:
- Cuando haya sido pagado en su totalidad.
  - Cuando haya expirado.
  - Cuando se condone la obligación.

**Revelación 6:** El siguiente es el detalle de cuentas por pagar:

#### **COSTOS Y GASTOS POR PAGAR**

<b>Detalle</b>	<b>31 diciembre 2025</b>	<b>31 diciembre 2024</b>
Arrendamientos	1.898.440	10.925.000
Servicios Públicos	3.130.929	488.182
Otras Cuentas por Pagar	222.242.536	323.307.734
<b>TOTALES</b>	<b>227.271.905</b>	<b>334.720.916</b>

- El valor a pagar en saldo Arriendo que corresponde a la sala de La 22.
- El valor de Servicios públicos corresponde a Energía de Barranca y Tulua.
- En el rubro de Otras Cuentas por Pagar, las más relevantes son:

\$ 152.089.140 por pagar a Coljuegos por concepto de derechos de explotación del mes de diciembre 2025, 26.551.515 Lozano y Maldonado Dotación empleados, 23.371.805 Bingos Unidos Nacionales saldo cruces entre empresas.

## 7. PASIVOS POR IMPUESTOS CORRIENTES

Detalle	31 diciembre 2025	31 diciembre 2024
<b>PASIVO POR IMPTO. CORRIENTE – I.S.R.</b>		
Retención en la Fuente	66.993.000	42.700.000
Impuesto de Renta y Complementarios	\$0	\$0
<b>PASIVO POR IMPTO CTE DISTINTO A RENTA</b>		
Impuesto sobre las Ventas por Pagar	115.627.000	111.497.000
Impuesto de Industria y Comercio Retenido	2.855.000	1.507.000
Impuesto de Industria y Comercio, Avisos y Tableros	3.515.000	3.200.000
<b>TOTALES</b>	<b>188.990.000</b>	<b>158.904.000</b>

**Revelación 7:** En este rubro se clasifican las cuentas por pagar por concepto de pago de impuestos. Así mismo, se tiene en cuenta los valores recaudados por concepto de retención en la fuente que GRECOL S.A.S., practicó a terceros según normatividad tributaria nacional vigente. Además de todos los impuestos por pagar derivados de ganancias como lo son impuestos de renta y complementarios y autorenta.

## 8. OBLIGACIONES LABORALES

**Revelación 8:** Para GRECOL S.A.S., en este rubro son reconocidos todos los tipos de contraprestaciones que la entidad proporciona a los empleados a cambio de su servicio, en donde se constituyen todos los conceptos requeridos por la ley laboral en Colombia.

Estos beneficios están direccionados tanto para el personal administrativo como para el personal de ventas, teniendo en cuenta a su vez la cuota de aprendices SENA establecida por la ley. Cabe resaltar que la compañía cumplió en los plazos correspondientes, con los pagos a la seguridad social de cada uno de los empleados.

Detalle	31 diciembre 2025	31 diciembre 2024
Retenciones y Aportes de Nómina (Salud)	36.875.300	32.245.600
Retenciones y Aportes de Nómina (Pensión)	63.484.400	52.567.500
Salarios por pagar	349.891	9.099
Cesantías Consolidadas	282.471.167	256.775.737
Intereses de Cesantías Consolidadas	27.802.551	26.614.297
Prima	0	
Vacaciones Consolidadas	112.019.515	96.592.983
<b>OTALES</b>	<b>523.002.824</b>	<b>464.805.216</b>

## 9. INSTRUMENTOS FINANCIEROS PASIVOS

OTRAS OBLIGACIONES	
GRUPO FORTUNA S.A.S.	550.000.000
CASINO VERANO SAS	800.417.297
PRODUCTORA DE MAQUINAS DE VIDEOJUEGOS S.A	134.583.333
METROBET SAS	212.500.000
INVERSIONES ENTRETENIMIENTO BETA SAS	422.166.669
<b>TOTAL</b>	<b>2.119.667.299</b>

La empresa cuenta con una obligación, otorgada por la subsidiaria Grupo Fortuna S.A.S. por valor de \$550.000.000 sobre el valor de este préstamo se toma el valor del saldo a 31 de diciembre 2025.

El resto de las obligaciones corresponden a préstamos otorgados a Grecol para financiar inversiones en sus subsidiarias.

## 10. PATRIMONIO

**Revelación 10:** El capital suscrito y pagado de la empresa está representado por 3.220.000 acciones de un valor nominal de \$1.000 cada una. El detalle a diciembre de 2025 es el siguiente:

Detalle	31 diciembre 2025	31 diciembre 2024
Capital Autorizado	4.000.000.000	4.000.000.000
Capital Por Suscribir	-780.000.000	-780.000.000
Capital Suscrito y Pagado	3.220.000.000	3.220.000.000
Prima en colocación de acciones	3.538.499.801	1.145.399.641
Reservas Obligatorias	348.731.076	348.731.076
Utilidad del Ejercicio	630.989.201	591.501.530
Utilidades Acumuladas	-144.374.831	
Retención en la fuente imputable a accionistas	-5.078.191	-14.437.483
<b>TOTALES</b>	<b>7.588.767.056</b>	<b>5.291.194.764</b>

- El rubro de Utilidad del Ejercicio se determinó de acuerdo con el resultado obtenido en el Estado de Resultado Integral para el periodo contable a corte de 31 de diciembre de 2025.
- El saldo de utilidades acumuladas incluye un ajuste correspondiente a la corrección de un error de periodos anteriores identificado durante el año 2025, relacionado con el reconocimiento de ingresos por dividendos decretados por la subsidiaria bingos unidos nacionales s.a.s en el año 2024, los cuales ya habían sido previamente reconocidos a través del método de participación patrimonial.

Se procedió a corregir este error de manera retroactiva, reconociendo su efecto contra las utilidades acumuladas al inicio del periodo 2025.

El impacto de dicha corrección fue el siguiente:

- Disminución del valor de la inversión en subsidiaria: \$144.374.831
  - Disminución de las utilidades acumuladas: \$144.374.831
- La retención en la fuente imputable a accionistas corresponde a la retención que nos practicaron las sociedades por la distribución de dividendos no gravados en el año 2025 y que serán trasladadas a los accionistas.

## 11. INGRESOS DE ACTIVIDADES ORDINARIAS

DETALLE	31 diciembre 2025	31 diciembre 2024
Ingresos de Actividades Ordinarias - Juegos de Suerte y Azar	15.438.330.602	27.750.571.353
Ingresos de Actividades Ordinarias - Participaciones Wplay	79.679.664	74.233.871
Actividades Inmobiliarias, Empresariales Y De Alquiler	472.896.922	387.388.888
Diversos	27.170.000	91.022.000
Devoluciones en venta	(-3.400.000)	(-85.750.750)
(-) Costo de Venta de Actividades Ordinarias – Juegos de Suerte y Azar	(-4.033.933.758)	(-17.132.043.529)
(-) Costo de Venta de Actividad Financiera		
<b>TOTAL</b>	<b>11.980.743.430</b>	<b>11.085.421.832</b>

**Revelación 11:** GRECOL S.A.S., reconoce a 31 de diciembre de 2025 los siguientes ingresos y costos:

- \$15.438.330.602, correspondientes a la venta como operador de juegos localizados, más específicamente bingos en las 15 salas de bingo distribuidas en el territorio nacional.
- \$79.679.664, correspondientes a la participación por la venta, afiliación, juego y retiro de apuestas deportivas.
- \$472.896.922, correspondientes ingresos recibidos por concepto de coarrendamiento de locales, servicio de alquiler de bingos virtuales para eventos y venta de cartones de bingo.

- \$27.170.000 de ingresos diversos, correspondientes a subsidios recibidos del gobierno nacional bajo el programa de apoyo al empleo en un rango de edad determinada.
- (\$3.400.000), correspondientes a devoluciones en ventas de servicio bingo virtual.
- (\$4.033.933.758), correspondientes a pago de premios, derechos de explotación y gastos de administración como operador de juegos localizados, más específicamente en las 15 salas de bingo distribuidas en el territorio nacional.

## 12. GASTOS DE ADMINISTRACIÓN

Detalle	31 Diciembre 2025	31 Diciembre 2024
Gastos De Personal	1.669.693.825	1.369.537.056
Honorarios	250.000	-
Impuestos	91.374.689	92.912.547
Arrendamientos	136.131.324	123.892.244
Seguros	46.778.342	30.363.866
Servicios	36.700.041	46.679.080
Gastos Legales	20.100	871.580
Mantenimiento y Reparaciones	17.226.261	14.900.135
Adecuación e Instalación	704.286	10.084
Gastos De Viaje	0	1.722.329
Diversos	20.033.521	23.181.079
<b>TOTALES</b>	<b>2.018.912.389</b>	<b>1.704.070.000</b>

**Revelación 12:** En los gastos de administración se aprecia la participación más relevante en:

- Gastos de Personal que corresponden a los empleados que hacen parte del área administrativa, en procesos de dirección y control, a 31 de diciembre.
- Gasto de arrendamientos corresponde al uso de los establecimientos donde operan las salas de bingo a nivel nacional, estos valores se generan en virtud de contratos de arrendamiento celebrados para el desarrollo de la actividad.
- Impuestos que corresponden al impuesto de Gravamen al movimiento financiero cobrado por el Banco BBVA y AV VILLAS, por el manejo de las cuentas corrientes.
- Seguros que corresponden al pago por concepto de póliza de cumplimiento y posteriores renovaciones mediante anexos con la entidad aseguradora Seguros del

Estado y Berkley International, en donde se asegura el cumplimiento de las obligaciones contractuales suscritas en el contrato de concesión suscrito con Coljuegos.

- Mantenimiento y reparaciones que corresponden a revisión en general de equipos de oficina, pago de mantenimiento de software en áreas como Talento humano, Mercadeo y Contabilidad.

### 13. GASTOS DE VENTAS

Detalle	31 Diciembre 2025	31 Diciembre 2024
Gastos De Personal	5.115.960.287	4.730.049.648
Honorarios	36.950.000	37.410.000
Impuestos	89.337.087	5.544.000
Arrendamientos	2.057.894.487	2.017.016.468
Contribuciones Y Afiliaciones	23.082.392	28.752.550
Seguros	1.610.184	3.774.218
Servicios	1.231.665.430	1.416.378.301
Gastos Legales	29.036.481	21.782.462
Mantenimiento Y Reparaciones	453.023.844	379.648.134
Gastos De Viaje	34.766.813	57.269.121
Depreciaciones	231.025.537	211.078.745
Amortizaciones	0	-
Diversos	515.763.769	447.941.255
<b>TOTALES</b>	<b>9.820.116.311</b>	<b>9.356.644.901</b>

**Revelación 13:** En los gastos de ventas se aprecia la participación más relevante en:

- Gastos de personal que corresponden al personal que se encuentra trabajando en las 15 salas de bingo ubicadas en el territorio nacional, dentro de este personal se encuentran cargos como líderes de sala, promotores, técnicos y operadores logísticos.
- Arrendamientos que corresponden a los arrendamientos de las 15 salas de bingo ubicadas en el territorio nacional, estos locales comerciales arrendados se caracterizan por ser locales con áreas bastante grandes.
- Servicios en donde lo más relevante se encuentra en gasto de energía, gasto de internet, gasto de agua y alcantarillado, Servicio de Vigilancia.
- Mantenimiento y Reparaciones que corresponden al gasto por compra de materiales y mano de obra para realizar el mantenimiento y reparación de la infraestructura de las salas de bingo en los muebles y encerados, maquinaria y equipo y el equipo de computación y comunicación.

- Gasto por depreciaciones de activos fijos según las vidas útiles establecidas en las políticas contables.

#### 14. OTROS GASTOS

Otros Gastos	31 diciembre 2025	31 diciembre 2024
Gastos Extraordinarios	6.432.954	4.495.546
Otros Gastos Diversos	1.162.950	10.639.176
<b>TOTALES</b>	<b>7.595.904</b>	<b>15.134.722</b>

**Revelación 14:** Los otros gastos corresponden en su gran mayoría a gastos de ejercicios anteriores, impuestos asumidos y ajuste al peso.

#### 15. INGRESO DE ACTIVIDADES NO ORDINARIAS

Ingreso Por Actividades No Ordinarias	31 diciembre 2025	31 diciembre 2024
Financieros	30.921.196	35.538.866
Dividendos Y Participaciones	22.300.692	144.374.831
Ingreso Método de Participación	470.919.622	74.990.475
Arrendamientos	0	0
Servicios	0	0
Recuperaciones	1.450.124.997	2.532.543.368
Devoluciones en venta	-3.562.334	-80.243.068
Diversos	2.293.041	\$1.936.923
<b>TOTALES</b>	<b>\$1.972.997.213</b>	<b>\$2.709.141.395</b>

**Revelación 15:** En los ingresos por actividades no ordinarias se aprecia la participación más relevante en:

- Recuperaciones por concepto de ingresos por reintegro de costos y gastos facturados a las sociedades como Bingos Unidos Nacionales S.A.S., Universal de Juegos y Entretenimiento, Grupo Fortuna S.A.S., Grupo de Empresarios del Caribe, Casino Verano.
- Rendimientos financieros por la rentabilidad generada sobre las garantías de cumplimiento constituidas en los encargos fiduciarios.
- Reconocimiento de utilidades de las Subsidiarias Bingos Unidos Nacionales, Grupo Fortuna S.A.S. y Grupo de Empresarios del Caribe S.A.S.

## 16. GASTOS POR ACTIVIDADES NO ORDINARIAS

Gastos por actividades no ordinarias	31 diciembre 2025	31 diciembre 2024
Diversos	970.764.945	1.853.792.631
Gastos Bancarios	25.738.977	28.818.037
Intereses	108.593.512	100.372
Perdida en venta y retiro de bienes	89.243.331	
Gastos Diversos	84.506.074	
<b>TOTALES</b>	<b>\$1.278.846.839</b>	<b>\$1.882.711.041</b>

**Revelación 16:** En los gastos por actividades no ordinarias se aprecia la participación más relevante en:


- Gastos Bancarios y comisiones bancarias cancelados por el manejo de la cuenta corriente del Banco BBVA y el Banco AVVILLAS.
- Gastos Diversos que corresponden en su gran mayoría a Gastos de Terceros Facturados como Reint. de Costos y Gastos.

## 17. IMPUESTO A LAS GANANCIAS

Gastos por actividades no ordinarias	31 diciembre 2025	31 diciembre 2024
Impuesto de renta y complementarios	197.000.000	244.501.034
<b>TOTALES</b>	<b>197.000.000</b>	<b>244.501.034</b>

**Revelación 17:** GRECOL S.A.S., para el periodo en que se informa; reconoció todos aquellos impuestos causados y pagados en consecuencia de las obligaciones tributarias en Colombia, tales como el impuesto sobre la renta.

  
**LUIS FERNANDO ACOSTA BELTRÁN**  
Representante Legal

  
**JENNY CAROLINA GUZMAN B.**  
Contadora Pública