



GRUPO FORTUNA S.A.S.
NIT. 900.922.577-9
ESTADO DE SITUACIÓN FINANCIERA COMPARATIVO
A 31 DE DICIEMBRE DE 2025 Y 2024
(Cifras expresadas en pesos colombianos)
(Grado de Redondeo cero (0))
"VIGILADO SUPERSALUD"

CODIGO	CUENTA	NOTAS	2025	2024	VARIACIÓN	% VARIACIÓN
ACTIVOS						
<u>ACTIVOS CORRIENTES</u>						
	EFFECTIVO Y EQUIVALENTES AL EFFECTIVO	1	2.050.925.724	461.961.418	1.588.964.305	343,96%
1105	Caja		1.258.288.007	246.734.495	1.011.553.512	409,98%
1110	Bancos		792.637.717	215.226.924	577.410.793	268,28%
	CUENTAS COMERCIALES POR COBRAR	2	620.202.809	195.541.834	424.660.975	217,17%
1330	Anticipos Y Avances		43.397.777	30.667.119	12.730.658	100,00%
1345	Ingresos Por Cobrar		0	0	0	0,00%
1360	Reclamaciones		5.314.400	866.668	4.447.732	513,20%
1365	Cuentas Por Cobrar A Trabajadores		15.991.057	20.177.878	-4.186.821	-20,75%
1380	Deudores Varios		555.499.575	143.830.169	411.669.406	286,22%
	TOTAL ACTIVOS CORRIENTES		2.671.128.533	657.503.253	2.013.625.280	306,25%
<u>ACTIVOS NO CORRIENTES</u>						
	PROPIEDAD PLANTA Y EQUIPO	3	306.110.113	337.394.583	-31.284.470	-9,27%
1520	Maquinaria Y Equipo		522.027.171	471.687.644	50.339.527	10,67%
1524	Equipo De Oficina		183.291.639	183.291.639	0	0,00%
1528	Equipo De Computación Y Comunicación		75.162.288	113.668.288	-38.506.000	-33,88%
1592	Depreciacion Acumulada		-474.370.985	-431.252.988	-43.117.997	10,00%
	OTROS ACTIVOS	4	209.019.426	115.136.054	93.883.373	81,54%
1245	Derechos Fiduciarios		146.638.370	92.836.035	53.802.335	57,95%
1705	Gastos Pagados Por Anticipado		62.381.056	22.300.019	40.081.038	179,74%
	TOTAL ACTIVOS NO CORRIENTES		515.129.539	452.530.637	62.598.903	13,83%
	TOTAL ACTIVOS		3.186.258.072	1.110.033.889	2.076.224.183	187,04%
PASIVOS						
<u>PASIVOS CORRIENTES</u>						
	PROVEEDORES Y CUENTAS COMERCIALES		47.665.566	98.969.708	-51.304.142	-51,84%
2335	Costos Y Gastos Por Pagar	5	47.665.566	98.969.708	-51.304.142	-51,84%
	PASIVOS POR IMPUESTOS CORRIENTES	6	74.707.000	92.306.000	-17.599.000	-19,07%
2365	Retención En La Fuente		28.036.000	12.912.000	15.124.000	117,13%
2368	Impuesto De Industria Y Comercio Retenido		1.160.000	1.214.000	-54.000	-4,45%
2408	Impuesto Sobre Las Ventas Por Pagar		44.064.000	54.282.000	-10.218.000	-18,82%
2404	Impuesto Sobre la Renta y Complementarios		1.277.000	0	1.277.000	100,00%
2412	De Industria y Comercio		170.000	531.000	-361.000	-67,98%
2615	Impuesto Sobre la Renta y Complementarios		0	23.367.000	-23.367.000	-100,00%
	OBLIGACIONES LABORALES	7	100.356.322	98.984.999	1.371.323	1,39%
2370	Retenciones y Aportes de Nómina - Salud		8.086.800	7.979.900	106.900	1,34%
2380	Retenciones y Aportes de Nómina - Pensión		14.437.700	13.651.700	786.000	5,76%
2505	Salarios por pagar		402.565	0	402.565	100,00%
2510	Cesantías Consolidadas		51.276.295	50.749.258	527.037	1,04%
2515	Intereses De Cesantías		4.187.827	4.475.600	-287.773	-6,43%
2525	Vacaciones Consolidadas		21.965.135	22.128.541	-163.406	-0,74%

GRUPO FORTUNA S.A.S.
 NIT. 900.922.577-9
 ESTADO DE SITUACIÓN FINANCIERA COMPARATIVO
 A 31 DE DICIEMBRE DE 2025 Y 2024
 (Cifras expresadas en pesos colombianos)
 (Grado de Redondeo cero (0))
 "VIGILADO SUPERSALUD"

CODIGO	CUENTA	NOTAS	2025	2024	VARIACIÓN	% VARIACIÓN
	TOTAL PASIVOS CORRIENTES		222.728.888	290.260.707	-67.531.819	-23,27%
	PASIVOS NO CORRIENTES					
	IMPUESTO DIFERIDO		4.992.571	10.606.027	-5.613.456	-52,93%
2725	Pasivo por Impuesto Diferido	8	4.992.571	10.606.027	-5.613.456	-52,93%
	TOTAL PASIVOS NO CORRIENTES		4.992.571	10.606.027	-5.613.456	-52,93%
	TOTAL PASIVOS		227.721.459	300.866.734	-73.145.275	-24,31%
	PATRIMONIO					
3105	Capital Suscrito Y Pagado	9	2.100.000.000	200.000.000	1.900.000.000	950,00%
3605	Utilidad Del Ejercicio		249.369.458	25.502.591	223.866.867	877,82%
3705	Utilidades acumuladas		193.072.542	167.569.952	25.502.591	100,00%
3715	Impacto por Transición a NIIF		416.094.613	416.094.613	0	0,00%
	TOTAL PATRIMONIO		2.958.536.613	809.167.155	2.123.866.867	262,48%
	TOTAL PASIVOS MÁS PATRIMONIO		3.186.258.072	1.110.033.889	2.050.721.592	184,74%



 LUIS FERNANDO ACOSTA PEZARÁN
 Representante Legal
 Grupo de Empresarios de Colombia Grecol S.A.S.



 CRISTIAN CAMILO SANCHEZ CONDE
 Contador Público
 T.P 331089-T



 LIZETH NATALIA PACHECO OSPINA
 Revisor Fiscal
 T.P 338198-T
 (Ver Opinión Adjunta)

GRUPO FORTUNA S.A.S.
NIT. 900.922.577-9
ESTADO DE RESULTADOS INTEGRAL COMPARATIVO
A 31 DE DICIEMBRE DE 2025 Y 2024
(Cifras expresadas en pesos colombianos)
(Grado de Redondeo cero (0))
"VIGILADO SUPERSALUD"

CODIGO	CUENTA	NOTAS	2025	2024	VARIACION	% VARIACION
	INGRESOS DE ACTIVIDADES ORDINARIAS	10				
4135	Ingresos de Actividades Ordinarias - Juegos Localizados		7.407.465.265	10.109.414.666	-2.701.949.401	-26,73%
4155	Actividades inmobiliarias, empresariales y de alquiler		0	44.946.114	-44.946.114	-100,00%
4175	Devoluciones en ventas		0	-12.023.304	12.023.304	-100,00%
4195	Diversos		0	4.060.000	-4.060.000	-100,00%
6135	(-) Costo de Venta de Actividades Ordinarias - Juegos Localizados		-3.277.306.586	-6.713.576.223	3.436.269.637	-51,18%
	UTILIDAD BRUTA		4.130.158.679	3.432.821.253	697.337.426	20,31%
	GASTOS DE ADMINISTRACION	11				
5105	Gastos De Personal		47.559.219	42.630.043	4.929.176	11,56%
5110	Honorarios		250.000	0	250.000	100,00%
5115	Impuestos		33.515.089	29.259.452	4.255.637	14,54%
5135	Servicios		0	328.507	-328.507	-100,00%
5140	Gastos Legales		5.800	0	5.800	100,00%
5155	Gastos de viaje		0	0	0	100,00%
5195	Diversos		88.655	425.071	-336.416	-79,14%
	GASTOS DE VENTAS	12				
5205	Gastos De Personal		3.645.501.113	3.021.265.054	624.236.059	20,66%
5210	Honorarios		1.665.354.906	1.506.349.850	159.005.056	10,56%
5220	Arrendamientos		32.270.000	32.900.000	-630.000	-1,91%
5220	Arrendamientos		700.266.775	616.887.380	83.379.395	13,52%
5215	Impuestos		57.073.442	0	57.073.442	100,00%
5225	Contribuciones y afiliaciones		13.945.283	13.734.211	211.072	1,54%
5230	Seguros		27.981.340	11.355.909	16.625.431	146,40%
5235	Servicios		651.696.123	532.171.817	119.524.306	22,46%
5240	Gastos Legales		26.390.700	11.749.066	14.641.634	124,62%
5245	Mantenimiento Y Reparaciones		327.960.828	149.080.838	178.879.990	119,99%
5255	Gastos De Viaje		536.085	0	536.085	100,00%
5260	Depreciaciones		81.170.684	82.363.113	-1.192.429	-1,45%
5295	Diversos		60.854.946	64.672.870	-3.817.923	-5,90%
	OTROS GASTOS	13				
5215	Gastos Extraordinarios		1.444.948	179.407.641	-177.962.692	-99,19%
5295	Gastos Diversos		297.109	22.861	274.249	1199,65%
	UTILIDAD OPERACIONAL		401.793.855	159.505.485	242.288.370	151,90%
	INGRESOS DE ACTIVIDADES NO ORDINARIAS	14				
4210	Financieros		6.958.375	15.019.107	-8.060.732	-53,67%
4250	Recuperaciones		6.800.883	7.417.515	-616.631	-8,31%
4275	Devolucion en ventas		0	7.004.927	-7.004.927	-100,00%
4295	Diversos		0	0	0	-100,00%
	GASTOS POR ACTIVIDADES NO ORDINARIAS	15				
5305	Gastos Bancarios		15.260.228	19.729.185	-4.468.957	-22,65%
5305	Comisiones		827.044	1.164.173	-337.129	-28,96%
5305	Intereses		14.433.184	18.550.612	-4.117.428	-22,20%
	UTILIDAD/PERDIDA ANTES DE IMPUESTO		393.492.002	154.795.407	238.696.595	154,20%
	IMPUESTO A LAS GANANCIAS	16				
5405	Impuesto Sobre las Ganancias Corriente		144.122.544	129.292.816	14.829.728	11,47%
5410	Impuesto Sobre las Ganancias Diferido		149.736.000	135.317.000	14.419.000	10,66%
			-5.613.456	-6.024.184	410.728	-6,82%
	RESULTADO NETO DEL EJERCICIO		249.369.458	25.502.591	223.866.867	877,82%



LUIS FERNANDO ACOSTA BUITRAGO
Representante Legal
Grupo de Empresarios de Colombia Grecol S.A.S.


LIZETH NATALIA PACHECO OSPINA
Revisor Fiscal
T.P 338198-T
(Ver Opinión Adjunta)


CRISTIAN CAMILO SANCHEZ CONDE
Contador Publico
T.P 331089-T


GRUPO FORTUNA S.A.S.
NIT. 900.922.577-9
ESTADO DE CAMBIOS EN EL PATRIMONIO
A 31 DE DICIEMBRE DE 2025 Y 2024
(Cifras expresadas en pesos colombianos)
(Grado de Redondeo cero (0))
"VIGILADO SUPERSALUD"

Detalle del Movimiento	2024	Aumento	Disminución	2025
PATRIMONIO				
CAPITAL SOCIAL	200.000.000	2.200.000.000	300.000.000	2.100.000.000
CAPITAL SUSCRITO Y PAGADO	200.000.000	2.200.000.000	300.000.000	2.100.000.000
RESULTADOS DEL EJERCICIO	25.502.591	249.369.458	25.502.591	249.369.458
UTILIDAD DEL EJERCICIO	25.502.591	249.369.458	25.502.591	249.369.458
RESULTADOS DEL EJERCICIO ACUMULADOS	0	193.072.542	0	193.072.542
UTILIDAD DEL EJERCICIO ACUMULADA	0	193.072.542	0	193.072.542
IMPACTO POR TRANSICIÓN A NIIF	416.094.613	0	0	416.094.613
ADOPCIÓN NIIF POR PRIMERA VEZ	416.094.613	0	0	416.094.613
TOTAL PATRIMONIO	641.597.204	2.449.369.458	325.502.591	2.958.536.613



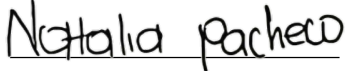
LUIS FERNANDO ACOSTA BELTRÁN
Representante Legal

Grupo de Empresarios de Colombia Grecol S.A.S.



CRISTIAN CAMILO SANCHEZ CONDE
Contador Público

T.P 331089-T



LIZETH NATALIA PACHECO OSPINA


Revisor Fiscal


T.P 338198-T

(Ver Opinión Adjunta)

GRUPO FORTUNA S.A.S.
NIT. 900.922.577-9
ESTADO DE FLUJOS DE EFECTIVO
A 31 DE DICIEMBRE DE 2025 Y 2024
(Cifras expresadas en pesos colombianos)
(Grado de Redondeo cero (0))
"VIGILADO SUPERSALUD"

FLUJOS DE EFECTIVO POR ACTIVIDADES DE OPERACIÓN	2025	2024
Resultado del ejercicio	249.369.458	25.502.591
<u>Más partidas que no implican desembolso:</u>		
Amortizaciones	27.981.340	11.355.909
Depreciaciones	81.170.684	82.363.113
Provisión impuesto sobre la renta	149.736.000	135.317.000
<u>Más (Menos) Variaciones Netas en Activos Corrientes:</u>		
Variación neta de cuentas por cobrar a clientes	0	0
Variación neta de cuentas de anticipos y avances	-12.730.658	278.925.423
Variación neta de cuentas de ingresos por cobrar	0	15.624.492
Variación neta de cuentas de anticipos de impuestos y contribuciones o saldos a favor	0	0
Variación neta de cuentas de reclamaciones por cobrar	-4.447.732	4.868.606
Variación neta cuentas por cobrar a empleados	4.186.821	1.384.393
Variación neta cuentas por cobrar a deudores varios	-411.669.406	-141.289.902
<u>Más (Menos) Variaciones Netas en Activos No Corrientes:</u>		
Variación neta de gastos pagados por anticipado	-68.062.378	-23.771.763
Variación neta de derechos fiduciarios	-53.802.335	-6.377.642
Flujo Efectivo Neto Generado (Usado) en las Actividades de Operación	-38.268.206	383.902.221
FLUJOS DE EFECTIVO POR ACTIVIDADES DE INVERSIÓN		
Variación neta de propiedades, planta y equipo	-11.833.527	-147.048.191
Variación neta de propiedades, planta y equipo en depreciación	-38.052.687	0
Flujo Efectivo Neto Generado (Usado) en las Actividades de Inversión	-49.886.214	-147.048.191
FLUJOS DE EFECTIVO POR ACTIVIDADES DE FINANCIACION		
Variación neta de instrumentos financieros pasivos	0	0
Variación neta de proveedores y cuentas comerciales por pagar	-51.304.142	-145.253.464
Variación neta de pasivos por impuestos corrientes	-167.335.000	-127.609.000
Variación neta de obligaciones laborales	1.371.323	26.537.911
Variación neta de pasivo por impuesto diferido	-5.613.456	-6.024.184
Variación neta de patrimonio	1.900.000.000	0
Dividendos cancelados	0	0
Flujo Efectivo Neto Generado (Usado) en las Actividades de Financiación	1.677.118.725	-252.348.737
Flujos de Efectivo Neto Generado (Usado) por las Operaciones	1.588.964.305	-15.494.707
Efectivo y equivalentes al efectivo al inicio del año	461.961.417	477.456.125
Efectivo y equivalentes al efectivo al final del año	2.050.925.723	461.961.417


LUIS FERNANDO ACOSTA BELTRÁN
Representante Legal
Grupo de Empresarios de Colombia Grecol S.A.S.


CRISTIAN CAMILO SANCHEZ CONDE
Contador Público
T.P 331089-T


LIZETH NATALIA PACHECO OSPINA

Revisor Fiscal
T.P 338198-T
(Ver Opinión Adjunta)

GRUPO FORTUNA S.A.S.
NIT. 900.922.577-9

**POLÍTICAS CONTABLES Y REVELACIONES A LOS ESTADOS FINANCIEROS CON
CORTE A DICIEMBRE 31 DE DEL AÑO 2025
(Cifras expresadas en pesos colombianos)**

NATURALEZA JURIDICA DEL ENTE ECONOMICO

La empresa **GRUPO FORTUNA S.A.S.**, es una empresa privada, constituida como sociedad por acciones simplificada el 11 de diciembre de 2015, con una duración indefinida. Su domicilio principal es en la ciudad de Bogotá D.C., la sociedad tiene por objeto social cualquier actividad comercial lícita y en especial las siguientes: 1. Comercializar bienes y servicios en general; 2. Invertir a cualquier título en empresas, negocios o actividades permitidas tanto en Colombia como en el extranjero; 3. Constituir o invertir en sociedades nacionales o extranjeras con o sin el carácter de filiales, cualquiera sea su objeto social, siempre y cuando este sea lícito; 4. Prestar servicios en materia de recargas prepago de servicios de telecomunicaciones, servicios públicos, servicios públicos domiciliarios así como cualquier otro tipo de servicio o bien; 5. Giros postales; 6. Servicios de mensajería urbana, regional y nacional; 7. Prestar servicios de recaudo y pago por mandato de terceros, así como suscribir convenios de recaudo y transferencia de recursos; 6. Contratar con entidades públicas o privadas en proceso de licitación; 7. Prestar servicios de orden financieros y/o transaccionales; 8. Efectuar alianzas, dar o recibir agencias, concesiones o franquicias; 9. Operar y explotar, propia o a través de terceros juegos de suerte y azar legalmente establecidos; 10. Comercializar bienes y servicios referidos al área de los juegos de suerte y azar; 11. Operar redes tecnológicas y de redes de servicios para la aplicación de actividades de entretenimiento y juegos de azar presenciales y/o interactivos, en línea o fuera de línea. Parágrafo: En desarrollo del objeto social, la sociedad puede realizar todos los actos y celebrar todos los contratos con empresas del sector público y privado, mixto, sociedades industriales y comerciales del estado, a nivel municipal, departamental, nacional e internacional, que sean convenientes o necesarios para el cabal cumplimiento del mismo y que tengan relación directa con el objeto mencionado; así mismo podrá formar parte de otras sociedades de hecho, en comandita por acciones, de responsabilidad limitada o anónima, fusionarse o incorporarse en otras y otros, realizar asociaciones temporales, consorcios y pertenecer a las agremiaciones que considere convenientes, podrá adquirir, enajenar, dar o tomar en arrendamiento toda clase de bienes muebles e inmuebles, maquinaria, equipos y herramienta, y demás elementos necesarios para su cabal funcionamiento; gravados en cualquier forma, efectuar construcciones, tomar o dar en mutuo, con o sin garantía de los bienes sociales y celebrar toda clase de operaciones con entidades bancarias, de crédito, aduaneras, financieras, etc.; girar, endosar, descontar, protestar, ceder, aceptar, anular, cancelar, cobrar o recibir cualquier clase de título o documento; adquirir u otorgar a cualquier título, concesiones, permisos, marcas, patentes,

franquicias, representaciones, distribuciones o agencias, derechos mercantiles y cualesquiera otros efectos de comercio; contratar toda clase de operaciones que sean necesarias para desarrollar el objeto social; presentar licitaciones públicas y/o privadas, nacionales y/o internacionales; tendrá representaciones de oficinas, agencias, talleres, expendios de los trabajos a que se hizo referencia; concursar y en general realizar o celebrar toda clase de actos o contratos que se relacionen con el objeto social principal o que sean afines o complementarios al mismo.

PRINCIPALES POLITICAS Y PRACTICAS CONTABLES

A. Bases de Preparación y Presentación

Los estados financieros de **GRUPO FORTUNA S.A.S.**, han sido preparados de acuerdo a las Normas Internacionales de Información Financiera (NIIF) y sus correspondientes interpretaciones (CINIIF) emitidas por el International Accounting Standards Board (IASB), implementada en la legislación contable colombiana, copilada en la ley 1314 de 2009 y el decreto reglamentario 3022 de 2013 (PYMES – GRUPO 2), compilado por el decreto 2420 del 2015, generando modificaciones por el decreto 2496 del 23 de Diciembre de 2015 y compilado y actualizado por el decreto 2483 del 2018.

Dichos estados han sido establecidos sobre la medición del costo, el valor razonable y se definirán en cada uno de los rubros correspondientes al estado financiero de la entidad.

Las cifras incluidas en los estados financieros y en las revelaciones serán expresadas en pesos colombianos, siendo el peso colombiano la moneda funcional de la entidad.

El sistema contable utilizado por la empresa es de causación, según el cual los ingresos y egresos se registran cuando se causan independientemente de que se hayan cobrado o pagado en efectivo.

GRUPO FORTUNA S.A.S., elaborará al finalizar cada año los estados financieros y sus respectivas revelaciones de acuerdo con las NIIF de manera comparada con el ejercicio inmediatamente anterior:

- El estado de situación financiera
- El estado del resultado integral del periodo y otro resultado integral si aplica
- El estado de cambios en el patrimonio
- El estado de flujos de efectivo
- Revelaciones (Notas)

B. Efectivo y equivalente al efectivo

• **Criterios de Reconocimiento.** La compañía Grupo Fortuna SAS., reconocerá al Efectivo y Equivalentes al Efectivo solo cuando estos se conviertan en recurso disponible para la compañía y pueda ejercer control total sobre este.

- Efectivo. Se reconocerá cuando el dinero haya ingresado a la Caja General de la compañía o a Bancos Cuenta corriente.
- Cheques. Se reconocerán cuando hayan ingresado a la Caja General de la compañía o cuando hayan ingresado en las cuentas de Bancos Cuentas de Ahorro o Bancos Cuentas Corrientes.
- Cheques posfechados. La compañía no reconocerá como Efectivo y Equivalentes al Efectivo los cheques a nombre de Grupo Fortuna SAS. que se encuentren posfechados.

• **Medición Inicial.** La compañía Grupo Fortuna SAS., realizará la medición inicial del Efectivo y Equivalentes al Efectivo al valor de la transacción.

• **Medición Posterior.** La compañía Grupo Fortuna SAS., al finalizar el período en el cual está realizando sus estados financieros realizará la medición posterior del Efectivo y Equivalentes al Efectivo a su costo.

Tanto como en su valoración Inicial como en su valoración posterior, la compañía Grupo Fortuna S.A.S expresará el efectivo y equivalentes al efectivo en moneda local colombiana (COP).

C. Inversiones

Las inversiones en acciones se contabilizan inicialmente al costo histórico y se ajustan al cierre del periodo según su valor de realización mediante provisiones o valorizaciones, para este propósito se entiende por valor de realización de las inversiones de renta variable, el promedio de cotización representativa en las bolsas de valores en el último mes y a falta de éste, su valor intrínseco.

El propósito de las inversiones que actualmente posee GRUPO FORTUNA S.A.S., en distintas compañías que se dedican a la comercialización de juegos de suerte y azar es tener una mayor participación dentro de este mercado a nivel nacional, reinvertiendo parte de sus utilidades y generando ingresos adicionales por dividendos

D. Propiedad Planta y Equipo

La propiedad, planta y equipo se registra a costo histórico y se deprecia en línea recta con base en la vida útil estimada, de conformidad en lo establecido en las políticas contables NIIF de la compañía:

- | | |
|----------------------------|---------|
| - Maquinaria y Equipo | 10 Años |
| - Muebles y Enseres | 10 Años |
| - Vehículos y Computadores | 5 Años |

Los gastos por reparaciones y mantenimiento se cargan a los resultados del ejercicio en la medida en que se incurren.

E. Activos Intangibles

Los intangibles se registran al costo de adquisición y están representados por los derechos derivados en la adquisición de programas para el giro ordinario de la entidad.

F. Valorizaciones como Otros Activos no financieros no corrientes

La valorización de inversiones permanentes resulta de la diferencia entre el valor intrínseco y el valor patrimonial de la acción.

G. Clasificación de activos y pasivos

Los activos y pasivos se clasifican de acuerdo con el uso a que se destinan o según su grado de realización, disponibilidad, exigibilidad o liquidación, en términos de tiempo y valores. Para el efecto se entiende como activos corrientes, aquellas sumas que serán realizadas o estarán disponibles en un plazo no mayor a un año y como pasivos corrientes, aquellas sumas que serán exigibles o liquidables también en un plazo no mayor a un año.

H. Impuestos, Gravámenes y Tasas

Impuesto de Renta

El gasto por impuesto de renta corriente se determina por parte de la empresa de acuerdo con base en la renta fiscal. El efecto de las diferencias temporales que implican la determinación de un mayor o menor impuesto en el año corriente, calculado a tasas actuales, se registra como impuesto diferido en el activo o pasivo según sea el caso, siempre que exista una expectativa razonable de que dichas diferencias se reviertan.

Reconocimiento de Ingresos, Costos y Gastos

Los ingresos provenientes de la venta se registran cuando la venta se constituye cuando existe un intercambio definitivo y se han transferido los riesgos y beneficios al comprador; los provenientes de servicios cuando se prestan los servicios. Los costos y gastos incurridos durante las operaciones son reconocidos por el sistema de causación

I. Implementación de Normas Internacionales de Información Financiera

GRUPO FORTUNA S.A.S., ha implementado las Normas Internacionales de Información Financiera de acuerdo al marco establecido por el gobierno colombiano a través de la Ley 1314 de 2009.

NORMAS BASICAS

De acuerdo a lo establecido por la normatividad NIIF para Pymes, los siguientes fueron los principales principios y normas establecidos para la elaboración y preparación de los estados financieros de la compañía Grupo Fortuna SAS:

Comprensibilidad.

La información proporcionada en los estados financieros de la compañía Grupo Fortuna SAS debe presentarse de modo que sea comprensible para los usuarios que tienen un conocimiento razonable de las actividades económicas y empresariales y de la contabilidad, así como voluntad para estudiar la información con diligencia razonable.

Relevancia.

La información proporcionada en los estados financieros de la compañía Grupo Fortuna SAS debe ser relevante para las necesidades de toma de decisiones de los usuarios. La información tiene la cualidad de relevancia cuando puede ejercer influencia sobre las decisiones económicas de quienes la utilizan, ayudándoles a evaluar sucesos pasados, presentes o futuros, o bien a confirmar o corregir evaluaciones realizadas con anterioridad.

Materialidad.

La información es material y por ello es relevante, si su omisión o su presentación errónea pueden influir en las decisiones económicas que los usuarios tomen a partir de los estados financieros de la compañía Grupo Fortuna SAS. La materialidad depende de la cuantía de la partida o del error juzgados en las circunstancias particulares de la omisión o de la presentación errónea.

Fiabilidad.

La información proporcionada en los estados financieros de la compañía Grupo Fortuna SAS debe ser fiable. La información es fiable cuando está libre de error significativo y sesgo, además de esto representa fielmente lo que pretende representar o puede esperarse razonablemente que represente. Los estados financieros de la compañía no están libres de sesgo si, debido a la selección o presentación de la información, pretenden influir en la toma de una decisión o en la formación de un juicio, para conseguir un resultado o desenlace predeterminada.

La Esencia Sobre la Forma.

Las transacciones y demás sucesos y condiciones deben contabilizarse y presentarse de acuerdo con su esencia y no solamente en consideración a su forma legal. Esto mejora la fiabilidad de los estados financieros de la compañía Grupo Fortuna SAS.

Prudencia.

Las incertidumbres que inevitablemente rodean muchos sucesos y circunstancias se reconocen mediante la revelación de información acerca de su naturaleza y extensión, así como por el ejercicio de prudencia en la preparación de los estados financieros. Prudencia es la inclusión de un cierto grado de precaución al realizar los juicios necesarios para efectuar las estimaciones requeridas bajo condiciones de incertidumbre, de forma que los activos o los ingresos no se expresen en exceso y que los pasivos o los gastos no se expresen en defecto.

Integridad.

Para ser fiable, la información en los estados financieros de la compañía Grupo Fortuna SAS debe ser completa dentro de los límites de la importancia relativa y el costo. Una omisión puede causar que la información sea falsa o equívoca, y por tanto no fiable y deficiente en términos de relevancia.

Comparabilidad.

Los usuarios deben ser capaces de comparar los estados financieros de la compañía Grupo Fortuna SAS a lo largo del tiempo, para identificar las tendencias de su situación financiera y su rendimiento financiero.

Oportunidad.

Para ser relevante, la información financiera de la compañía Grupo Fortuna S.A.S. debe ser capaz de influir en las decisiones económicas de los usuarios. La oportunidad implica proporcionar información dentro del periodo de tiempo para la decisión.

Equilibrio Entre Costo y Beneficio.

Los beneficios derivados de la información de la compañía Grupo Fortuna SAS deben exceder a los costos de suministrarla. La evaluación de beneficios y costos es, sustancialmente, un proceso de juicio.

Ajustes realizados convergencia NIIF Grupo Fortuna S.A.S.

Reclasificación de efectivo restringido

NOMBRE	SALDOS PCGA	AJUSTE	SALDOS NIIF
Efectivo restringido	0	12.600.000	12.600.000
Fideicomiso Banco de Bogotá	12.600.000	(12.600.000)	-

Reconocimientos de propiedades planta y equipo

NOMBRE	CONCEPTO NIIF	SALDOS FISCAL	AJUSTE	SALDOS NIIF
PROPIEDADES PLANTA Y EQUIPO		79.053.702	415.388.298	494.442.000
Inversión Salas Bogotá Bingos	Edificios	16.080.000	-16.080.000	-
IVA construcciones y edificaciones	Edificios	2.572.800	-2.572.800	-
Construcciones y edificaciones	Depreciación acumulada	-533.677	533.677	-
Máquinas de Juegos	Maquinaria	-	113.008.000	113.008.000
Equipamiento bingos	Maquinaria	60.000.000	234.914.000	294.914.000
Depreciación Maquinaria y Equipo	Depreciación acumulada	-3.500.000	3.500.000	-
Muebles y enseres	Equipo de oficina	1.683.724	75.340.276	77.024.000
Computadores	Equipo de oficina	2.588.793	1.759.207	4.348.000
Impresoras	Equipo de oficina	-	945.000	945.000
IVA Equipos Procesamiento de datos	Equipo de oficina	213.103	-213.103	-
IVA Equipos de Oficina	Equipo de oficina	248.276	-248.276	-
Cámaras	Equipo de oficina	293.104	3.581.896	3.875.000
Teléfonos	Equipo de oficina	-	328.000	328.000
Equipo de oficina	Depreciación acumulada	-183.500	183.500	-
Equipo de computación y comunicación	Depreciación acumulada	-408.921	408.921	-
PATRIMONIO				
Utilidad Adopción NIIF por primera vez	Ganancia (Perdida) Adopción NIIF por primeravez	-	-416.094.613	- 416.094.613

El estado de situación financiera de apertura fue elaborado el 31 de diciembre de 2016, generando unas diferencias permanentes con la implementación de las normas internacionales de información financiera entre las cuales se evidencia los ajustes de eliminación y reconocimiento de propiedad planta y equipo, según avalúo especial realizado por el perito Rodrigo Bejarano Montealegre R.N.A. 08-3665, generando un incremento en el patrimonio; adicionalmente, se efectuó la reclasificación de efectivo restringido por parte de la compañía Grupo Fortuna S.A.S correspondiente a la fiduciaria Corficolombiana S.A. por valor de \$12.600.000 destinado para garantía de incumplimiento contrato para operación con Coljuegos.

REVELACIONES POR NOTAS

1. EFECTIVO Y EQUIVALENTES AL EFECTIVO

Comprende la totalidad de los recursos que tiene la entidad, a su disposición, en efectivo o en depósitos en cuentas de ahorros o corrientes, en los bancos comerciales y otras entidades financieras para atender sus operaciones inmediatas y que se han obtenido en desarrollo de sus operaciones, los cuales están debidamente conciliados con los extractos emitidos por dichas entidades.

Detalle	31 diciembre 2025	31 diciembre 2024
Caja	\$1.258.288.007	\$246.734.495
Bancos	\$ 792.637.717	\$ 215.226.924
TOTALES	\$2.050.925.724	\$461.961.418

Revelación 1: Para GRUPO FORTUNA S.A.S., el rubro de efectivo y equivalente al efectivo está representado en su mayor valor en caja. Esto se da por la operación de la compañía; teniendo en cuenta que las transacciones se realizan en efectivo todos los días y debemos garantizar a los clientes la disponibilidad del efectivo en las salas de bingo.

El valor real de los bancos está representado en (2) cuentas corrientes una del Banco BBVA y la otra del Banco AVVillas, donde se manejan recursos diarios de la operación, el saldo en libros coincide con el saldo según extracto de la entidad financiera.

No existen cheques girados y no cobrados.

2. CUENTAS COMERCIALES POR COBRAR

Detalle	31 diciembre 2025	31 diciembre 2024
Anticipos y Avances	\$43.397.777	\$30.667.119
Ingresos por Cobrar	\$0	\$0
Reclamaciones	\$5.314.400	\$866.668
Cuentas por Cobrar a Trabajadores	\$15.991.057	\$20.177.878
Deudores Varios	\$555.499.575	\$143.830.169
TOTAL	\$620.202.809	\$195.541.834

Revelación 2:

En el rubro de ingresos por cobrar se encuentra:

Anticipos y Avances	\$ 43.397.777
HIERROS HB S.A.	\$42.123.977
BANCO BILBAO VIZCAYA ARGENTARIA COLOMBIA SA BBVA	\$ 1.273.800

- Se tienen un anticipo a la empresa HIERROS HB S.A. para adecuaciones de todas las salas de GRUPO FORTUNA
- El anticipo BANCO BILBAO VIZCAYA ARGENTARIA COLOMBIA SA BBVA corresponde a partidas conciliatorias que generadas por los QR que se ven reflejadas en enero 2026.

RECLAMACIONES	\$ 5.314.400
SALUD TOTAL EPS DEL REGIMEN CONTRIBUTIVO	\$ 2.752.100
EPS FAMISANAR LTDA CAFAM COLSUBSIDIO	\$ 2.562.300

- Las reclamaciones por cobrar corresponden a incapacidades por cobrar, estas se encuentran conciliadas con el área de talento humano y se tiene un gran indicio que estas sean recuperables.

Préstamos por salas	\$ 382.500,00
CAMPOS GONZALEZ YEIMI DANIELA	\$ 11.600,00
PARDO NIÑO EDILMA	\$ 18.000,00
SUAREZ PUENTES EDGAR ANDRES	\$ 24.000,00
AVILA PEÑATA GEINETH DAVID	\$ 55.000,00
CERINZA ALEJO LUIS ALEJANDRO	\$ 101.000,00
CRUZ RUEDA JULIAN ANDRES	\$ 172.900,00
Préstamos a Empleados	\$ 15.608.557,00
VELASQUEZ RODRIGUEZ ISAIN FERNANDO	\$ 166.989,00
MONTAÑEZ MORENO MARYIN DANIELA	\$ 204.765,00
SABOGAL MUÑOZ DIANA YOLANDA	222.654,00
VILLAMIL MORENO DIANA LIZETH	\$ 273.020,00
PIRELA LEANDRO JOSE	\$ 273.020,00
DUARTE FLOREZ YEISSON ANDRES	\$ 318.237,00
RAMIREZ ESCORCIA SANDRA PATRICIA	\$ 333.981,00
AGUIRRE LOTERO MYRIAM PATRICIA	\$ 333.981,00
ORTEGA HURTADO YORGENIS ALEXANDER	\$ 340.416,00
HIGUA GARCIA KELY JOHANNA	\$ 370.857,00
SALAMANCA SANCHEZ JULIETH ALEJANDRA	\$ 667.962,00
GUIO HEREDIA LUZ MARLENE	\$ 667.962,00
QUINTERO VARGAS JORGE EIDER	\$ 709.195,00
CUERVO MACIAS CHARLIE JOHANA	\$ 779.289,00
CRUZ PINTO TULIA	\$ 779.289,00

HERNANDEZ ZUÑIGA JOSTIN STEVENSON	\$ 832.128,00
VENEGAS TRUJILLO INGRID ALEXANDRA	\$ 890.616,00
CORTES SANABRIA OMAR ORLANDO	\$ 936.144,00
QUINTERO VERASTEGUIZ LOIDA EUNICES	\$ 942.982,00
QUIJANO RODRIGUEZ OSCAR DARIO	\$ 1.001.943,00
MUÑOZ LEON ADRIANA FABIOLA	\$ 1.068.736,00
ARRIETA IZQUIERDO JAN CARLOS	\$ 1.071.156,00
OQUENDO LOZANO NELSON ANTONIO	\$ 1.146.684,00
CERINZA ALEJO LUIS ALEJANDRO	\$ 1.276.551,00

- Las cuentas por cobrar a trabajadores reflejan el saldo por cobrar por créditos otorgados a los empleados de la compañía

DEUDORES VARIOS	\$ 555.499.575
GRUPO DE EMPRESARIOS DE COLOMBIA GRECOL	\$ 1.022.979
GRUPO DE EMPRESARIOS DE COLOMBIA GRECOL	\$ 550.000.000
INVERSIONES LA ZAGA SAS	\$ 4.476.596

- El saldo de \$1.022.979 de GRECOL corresponde al saldo a 31 de diciembre de 2025 en la plataforma Wplay.
- El saldo de 4.476.596 corresponde al saldo en plataforma Easy Changer a corte de diciembre del 2025.
- Los \$ 550.000.000 corresponde a un crédito a GRUPO DE EMPRESARIOS DE COLOMBIA GRECOL SAS (préstamos a vinculadas) otorgado en el mes de diciembre.

3. PROPIEDAD PLANTA Y EQUIPO

Revelación 3: Las propiedades, planta y equipo, representan los activos tangibles adquiridos, con la intención de emplearlos en forma permanente, para el suministro de otros bienes y servicios, para arrendarlos, o para usarlos en la administración del ente económico, que no están destinados para la venta en el curso normal de los negocios y cuya vida útil excede de un año.

La contribución de los activos a la generación de ingresos se reconoce en los resultados del ejercicio mediante la depreciación del valor histórico, determinada por el sistema de línea recta. Al cierre del periodo contable, los activos representados en maquinaria y equipo, se ajustan a su valor neto de realización, registrando las respectivas provisiones o valorizaciones según el resultado

Detalle	31 diciembre 2025	31 diciembre 2024
Maquinaria y Equipo	\$522.027.171	\$471.687.644
Equipo de Oficina – Muebles y Enceres	\$183.291.639	\$183.291.639
Equipo de Computación y Comunicación	\$75.162.288	\$113.668.288
Depreciación Acumulada	-\$474.370.985	-\$431.252.998
TOTAL	\$306.110.113	\$337.394.583

Revelación 3:

- El método de depreciación usado fue el de línea recta individual.
- No hubo cambios en el método de depreciación.
- No hubo pérdidas por valor ocurridas.

• **Criterios de reconocimiento.** La compañía Grupo Fortuna SAS., reconocerá como Propiedades, Planta y equipo los activos tangibles que cumplan con cada una de las siguientes condiciones:

- Que sea un recurso tangible controlado por la compañía.
- Que haya probabilidad que la compañía obtenga beneficios económicos futuros.
- Que su valor pueda ser medido de forma fiable.
- Que la compañía reciba todos los beneficios y riesgos correspondientes al bien.
- Que su valor supere 1 SMMLV.

• **Medición inicial.** La compañía Grupo Fortuna SAS., medirá inicialmente sus Propiedades, planta y equipo al costo, representado de la siguiente forma:

- Costo de adquisición, incluyendo los gastos de nacionalización, costos por honorarios de intermediación, deduciendo también todos los descuentos ocurridos en la transacción.
- Todos los costos relacionados con la ubicación del activo en el lugar y con las condiciones necesarias para que pueda funcionar adecuadamente.
- Estimación de los costos de retiro, venta y disposición del activo.

Los otros costos asociados que no tengan relación con la ubicación y puesta en marcha del activo serán reconocidos en el estado de resultados.

• **Medición posterior.** Al finalizar el periodo donde se informe, la compañía Grupo Fortuna SAS., medirá sus Propiedades, Planta y Equipo al modelo del costo, menos la depreciación acumulada y las pérdidas por deterioro de valor que hayan ocurrido.

• **Deterioro del valor.** La compañía Grupo Fortuna SAS. al finalizar el periodo en el que se informa, asegurará que el valor de sus Propiedades, planta y equipo en libros no exceda el valor recuperable de estos, llevando el correspondiente valor del deterioro al estado de resultados.

Adicionalmente la compañía realizará una evaluación de cada uno de sus elementos, en donde comprobará el buen estado de estos, considerando los siguientes indicios:

- Durante el período, el valor de mercado de un activo ha disminuido significativamente más de lo que cabría esperar como consecuencia del paso del tiempo o de su uso normal.
- Se dispone de evidencia sobre la obsolescencia o deterioro físico de un elemento.
- Pérdida o hurto.

Los efectos registrados en el deterioro del valor serán llevados al estado de resultados en

el periodo en el que ocurra.

4. OTROS ACTIVOS

Detalle	31 diciembre 2025	31 diciembre 2024
Derechos Fiduciarios	\$146.638.370	\$92.836.035
Gastos Pagados por Anticipado	\$62.381.056	\$22.300.019
TOTALES	\$209.019.426	\$115.136.054

Revelación 4: Los derechos fiduciarios corresponden a encargos fiduciarios requeridos por Coljuegos, como garantía del cumplimiento del contrato de concesión C2138 de juegos localizados, cuyo plazo de ejecución se estableció por tres años, contados a partir de la fecha de la aprobación de la garantía de cumplimiento, lo cual se dio el 05 de noviembre de 2024.

- El rubro de Gastos Pagados por Anticipado corresponde a

SEGUROS DE CUMPLIMIENTO

FECHA DE INICIO	FECHA DE FINALIZACIÓN	VALOR POLIZA	CUOTA MENSUAL A DIFERIR	VR. DIFERIDO	VR. A DIFERIR
		1.735.577,00	36.157.85	1.373.998,46	361.578.54
6/11/2024	9/3/2026	23.771.763,00	1.398.339,00	19.576.746,00	4.195.017,00
12/8/2025	9/11/2028	26.290.328,00	674.110,97	3.370.554,87	22.919.773,13
5/11/2025	5/11/2029	4.025.396,00	83.862,42	167.724,83	3.857.671,17
5/11/2025	5/3/2027	35.482.302,00	2.217.643,88	4.435.287,75	31.047.014,25
		87.644.481	4.410.114,12	83.087.885,46	62.381.054,09

Este saldo refleja el valor por amortizar sobre las pólizas de cumplimiento N 60-44-101016857 y 6044-101016858 y posteriores renovaciones mediante anexos con la entidad aseguradora Seguros del Estado, en donde se asegura el cumplimiento de las obligaciones contractuales suscritas en el contrato de concesión C2138 suscrito con Coljuegos.

5. PROVEEDORES Y CUENTAS COMERCIALES POR PAGAR

PROVEEDORES Y CUENTAS COMERCIALES POR PAGAR		
DETALLE	31 diciembre 2025	31 diciembre 2024
Arrendamientos	\$ 893.365	\$ -
Servicios Públicos	\$ 446.620	\$ 5.291.504
Otros	\$ 46.495.581	\$ 93.678.204
total	\$ 47.835.566	\$ 98.969.708

Refleja la variación de las cuentas comerciales pendientes por pagar en el 2025 respecto al 2024 se evidencia una disminución de este rubro del: 51.84% a continuación en la siguiente tabla se desglosa por terceros del 2025

COSTOS Y GASTOS POR PAGAR	\$ 47.835.566,00
Arrendamientos	\$ 893.365,00
COMERCIALIZADORA TEXTILES Y MODA SA	\$ 893.365,00
Servicios públicos	\$ 446.620,00
EMPRESA DE ACUEDUCTO, ALCANTARILLADO Y ASEO BOGOTA ESP	\$ 446.620,00
Otros	\$ 46.495.581,00
EMPRESA INDUSTRIAL Y COMERCIAL DEL ESTADO ADMINISTRADORA DEL MONOPOLIO RENTISTIC	\$ 45.246.981,00
GRUPO DE EMPRESARIOS DE COLOMBIA GRECOL SAS	\$ 892.000,00
SECRETARIA DISTRITAL DE HACIENDA BOGOTA	\$ 170.000,00
DIRECTV COLOMBIA LTDA	\$ 135.900,00
INVERSIONES LA ZAGA SAS	\$ 27.300,00
GRUPO DE EMPRESARIOS DEL CARIBE SAS	\$ 13.400,00
SALAMANCA SANCHEZ JULIETH ALEJANDRA	\$ 10.000,00

Dentro de las cuentas de costos y gastos por pagar tenemos el valor más representativo corresponde a:

- El saldo por pagar por \$45.246.981 a COLJUEGOS, corresponde a derechos de explotación y gastos de administración del mes de diciembre en virtud del contrato de concesión que serán cancelados los 10 primeros días del mes de enero de 2026.
- Arredramientos saldo \$893.365 pendiente por aumento del canon como lo estipula el contrato de arrendamiento de la sala BOSA.

Criterios de reconocimiento. La compañía Grupo Fortuna SAS., reconocerá una Cuenta por Pagar, solo cuando se presente la obligación con un tercero por la prestación de un servicio o compra de un bien, además en donde cumplan con los siguientes criterios:

- Tenga una obligación actual como resultado de un evento pasado.
- Es probable que se requerirá la transferencia de recursos que incorporen beneficios económicos para cancelar la obligación.
- El valor de la obligación pueda medirse con fiabilidad.

Medición inicial. La compañía Grupo Fortuna SAS., medirá inicialmente sus Cuentas por pagar al valor de la transacción incluyendo los costos de transacción directamente atribuibles al pasivo.

Medición posterior. Al finalizar el periodo en el que se informa, la compañía Grupo Fortuna SAS., medirá sus cuentas por pagar al costo amortizado usando el método de interés efectivo, de la siguiente forma: Todas las cuentas por pagar superiores a 360 días.

- Determinar las Cuentas por pagar superiores a 360 días después de la fecha de su vencimiento.
 - Hallar la Tasa Interna efectiva del pasivo según el período de plazo que tenga la Cuenta por pagar, usando la Tasa Libre de Riesgo emitida por el Banco de la Republica en el periodo en el que se informa.
- **Baja en cuentas.** La compañía Grupo Fortuna SAS., dará de baja un pasivo financiero clasificado en Cuentas por Pagar:
 - Cuando haya sido pagado en su totalidad.
 - Cuando haya expirado.
 - Cuando se condone la obligación

6. PASIVOS POR IMPUESTOS CORRIENTES

Detalle	31 diciembre 2025	31 diciembre 2024
PASIVO POR IMPTO. CORRIENTE – I.S.R.		
Retención en la Fuente	\$ 28.036.000	\$ 12.912.000
Impuesto de Renta y Complementarios	\$ 1.277.000	\$ 23.367.000
PASIVO POR IMPTO CTE DISTINTO A RENTA		
Impuesto sobre las Ventas por Pagar	\$44.064.000	\$54.282.00
Impuesto de Industria y Comercio Retenido	\$1.160.000	\$1.214.000
Impuesto de Industria y Comercio	\$170.000	\$531.000
TOTALES	\$74.707.000	\$92.306.000

Revelación 6: En este rubro se clasifican las cuentas por pagar por concepto de pago de impuestos. Así mismo, se tiene en cuenta los valores recaudados por concepto de retención en la fuente e industria y comercio retenido que GRUPO FORTUNA S.A.S., practicó a terceros según normatividad tributaria nacional vigente. Además de todos los impuestos por pagar derivados de ganancias como lo son impuestos de renta y complementarios y auto retención.

7. OBLIGACIONES LABORALES

Revelación 7: Para GRUPO FORTUNA S.A.S., en este rubro son reconocidos todos los tipos de contraprestaciones que la entidad proporciona a los empleados a cambio de su servicio, en donde se constituyen todos los conceptos requeridos por la ley laboral en Colombia.

Estos beneficios están direccionados tanto para el personal administrativo como para el personal de ventas, teniendo en cuenta a su vez la cuota de aprendices SENA establecida por la ley. Cabe resaltar que la compañía cumplió en los plazos correspondientes, con los pagos a la seguridad social de cada uno de los empleados.

Detalle	31 diciembre 2025	31 diciembre 2024
Retenciones y Aportes de Nómina (Salud)	\$8.086.800	\$7.979.900
Retenciones y Aportes de Nómina (Pensión)	\$14.437.700	\$13.651.700
Salarios por pagar	\$ 402.565	\$ 0
Cesantías Consolidadas	\$51.276.295	\$50.749.258
Intereses de Cesantías Consolidadas	\$4.187.827	\$4.475.600
Vacaciones Consolidadas	\$21.965.135	\$22.128.541
TOTAL	\$100.356.322	\$98.984.999

8. IMPUESTO DIFERIDO

Revelación 8: Corresponde al impuesto sobre las ganancias a la tarifa impositiva del año por la diferencia temporaria correspondiente al costo neto de la propiedad planta y equipo.

Detalle	31 diciembre 2025	31 diciembre 2024
Pasivo por Impuesto Diferido	\$4.992.571	\$10.606.027
TOTALES	\$4.992.571	\$10.606.027

9. PATRIMONIO

Revelación 9: El capital suscrito y pagado de la empresa está representado por 210.000 acciones de un valor nominal de \$10.000 cada una. El detalle a diciembre de 2025 es el siguiente:

Detalle	31 diciembre 2025	31 diciembre 2024
Capital Autorizado	\$2.100.000.000	\$500.000.000
Capital Por Suscribir	\$ 0	-\$300.000.000
Capital Suscrito y Pagado	\$2.100.000.000	\$200.000.000
Utilidad del Ejercicio	\$249.369.458	\$25.502.591
Utilidad del Ejercicio acumuladas	\$193.072.542	\$167.569.952
Impacto por Transición a NIIF	\$416.094.613	\$416.094.613
TOTALES	\$2.958.536.613	\$809.167.155

- El rubro de Utilidad del Ejercicio se determinó de acuerdo con el resultado obtenido en el Estado de Resultado Integral para el periodo contable a corte de 31 de diciembre de 2025; dicho valor resultante es de \$ 249.369.458.

10. INGRESOS DE ACTIVIDADES ORDINARIAS

Detalle	31 diciembre 2025	31 diciembre 2024
Ingresos de actividades ordinarias – Juegos Localizados	\$7.407.465.264	\$10.109.414.666
Actividades inmobiliarias, empresariales y de alquiler	\$ 0	\$44.946.114
Devoluciones en ventas	\$ 0	-\$12.023.304
Diversos	\$ 0	\$4.060.000
(-) Costo de Venta de Actividades Ordinarias – Juegos Localizados	-\$ 3.277.306.586	-\$6.713.576.223
TOTALES	\$ 4.130.158.679	\$ 3.432.821.253

Revelación 10: GRUPO FORTUNA S.A.S., reconoce a 31 de diciembre de 2025 los siguientes ingresos y costos:

- \$7.407.465.265, correspondientes a la venta como operador de juegos localizados, más específicamente en las 9 salas de bingo, distribuidas en la ciudad de Bogotá y municipio de Soacha.
- \$3.277.306.586, correspondientes a pago de premios, derechos de explotación y gastos de administración como operador de juegos localizados, más específicamente en las 9 salas de bingo, distribuidas en la ciudad de Bogotá y municipio de Soacha

11. GASTOS DE ADMINISTRACIÓN

Gastos Operacionales de Administración	31 diciembre 2025	31 diciembre 2024
Gastos de personal	\$47.559.219	\$42.630.043
Honorarios	\$250.000	\$0
Impuestos	\$33.515.089	\$29.259.452
Servicios	\$0	\$328.507
Gastos legales	\$5.800	\$0
Diversos	\$88.655	\$425.071
TOTAL	\$81.418.763	\$72.643.073

Revelación 11: En los gastos de administración se aprecia la participación más relevante en:

- Gastos de Personal que corresponden a los empleados que hacen parte del área administrativa, en cargos asistenciales y de apoyo tiene un aumento del 11.56% por la reforma laboral aumentando los apoyos de sostenimientos de aprendices Sena.
- Honorarios para capacitación del personal administrativo y Sena sobre el sistema de gestión y términos generales de seguridad y salud en el trabajo.
- Impuestos que corresponden a \$170.000 del impuesto de industria y comercio, y avisos y tableros cancelado en el año 2025 en la ciudad de Bogotá. \$33.345.088.64 por concepto del impuesto de Gravamen al movimiento financiero cobrado por los Banco BBVA y AV VILLAS, por el GMF de la cuenta corriente.
- Demas gastos legales y diversos corresponde a certificados y exámenes de ingreso y egreso durante el año 2025.

12. GASTOS DE VENTAS

Gastos Operacionales de Ventas	31 de diciembre 2025	31 de diciembre 2024
Gastos De Personal	\$ 1.665.354.906,00	\$ 1.506.349.850,00
Honorarios	\$ 32.270.000,00	\$ 32.900.000,00
Arrendamientos	\$ 700.266.774,66	\$ 616.887.380,13
Impuestos	\$ 57.073.442,00	\$ -
Contribuciones y afiliaciones	\$ 13.945.283,00	\$ 13.734.211,00
Seguros	\$ 27.981.340,45	\$ 11.355.909,27
Servicios	\$ 651.696.123,38	\$ 532.171.817,00
Gastos Legales	\$ 26.390.700,00	\$ 11.749.066,00
Mantenimiento Y Reparaciones	\$ 327.960.828,28	\$ 149.080.838,17
Gastos De Viaje	\$ 536.085,00	\$ -
Depreciaciones	\$ 81.170.684,00	\$ 82.363.113,00
Diversos	\$ 60.854.946,20	\$ 64.672.869,56
Totales	\$ 3.645.501.112,97	\$ 3.021.265.054,13

Revelación 12: En los gastos de ventas se aprecia la participación más relevante en:

- Gastos de personal que corresponden al personal que se encuentra trabajando en las 9 salas de bingo ubicadas en la ciudad de Bogotá, dentro de este personal se encuentran cargos como líderes de sala, promotores, técnicos y operadores logísticos.
- Honorarios que corresponden a los honorarios reconocidos por concepto de revisoría fiscal durante el año 2025.
- Durante el año 2025 se genero el decreto 175 del 14 de febrero (decreto de conmoción interior) en el artículo 8 modifíco la tarifa del timbre del 0% al 1% generando el impuesto del timbre por el contrato de Coljuegos por \$ 57.073.442.
- Arrendamientos que corresponden a los arrendamientos de las 9 salas de bingo ubicadas en la ciudad de Bogotá, estos locales comerciales arrendados se caracterizan por ser locales con áreas bastante grandes.
- Las contribuciones y afiliaciones por \$ 13.945.283, corresponden a la cuota anual de la super salud.
- Servicios en donde lo más relevante se encuentra en gasto de energía \$253.858.678, gasto de tv cable e internet \$42.375.121 y la administración de sociedades \$187.971.840, gastos de transporte fletes por \$986.330, gastos de publicidad y propaganda por \$ 1.325.500 y otros servicios públicos por \$161.601.296.
- Mantenimiento y Reparaciones que corresponden al gasto por compra de materiales y mano de obra para realizar el mantenimiento y reparación de la infraestructura de las salas de bingo, los muebles y encerados, maquinaria y equipo y el equipo de computación y comunicación. Adicionalmente para el cambio de sala ubicación de la bosa.
- Gastos Diversos que corresponden a \$64.671.870 por concepto de gastos útiles y papelería, Gasto por compra de elementos de bioseguridad y otros gastos que tienen que ver con seguridad y salud en el trabajo.

- Gasto por depreciaciones de activos fijos según las vidas útiles establecidas en las políticas contables.

13. OTROS GASTOS

Otros Gastos	31 diciembre 2025	31 diciembre 2024
Gastos Extraordinarios	\$297.109	\$22.861
Otros Gastos Diversos	\$1.147.839	\$179.384.780
TOTALES	\$1.444.948	\$179.407.641

Revelación 13: Los otros gastos corresponden a Ajuste al peso, impuestos asumidos, y gastos no deducibles.

14. INGRESO DE ACTIVIDADES NO ORDINARIAS

Ingreso Por Actividades No Ordinarias	31 diciembre 2025	31 diciembre 2024
Financieros	\$6.800.883	\$7.417.515
Recuperaciones	\$0	\$7.004.927
Devoluciones en ventas	\$0	\$0
Diversos	\$157.491	\$596.665
TOTALES	\$6.958.375	\$15.019.107

Revelación 14: En los ingresos por actividades no ordinarias se aprecia la participación más relevante en:

- Rendimiento financiero por concepto de las fiducias por valor de \$ 6.800.883.
- Aprovechamientos y ajuste al peso por valor de \$ 157.491.

15. GASTOS POR ACTIVIDADES NO ORDINARIAS

Gastos por actividades no ordinarias	31 diciembre 2025	31 diciembre 2024
Diversos	\$0	\$0
Gastos Bancarios	\$824.044	\$1.164.173
Comisiones	\$14.433.184	\$18.550.612
Intereses	\$0	\$14.400
TOTALES	\$15.260.228	\$19.729.185


Revelación 15: En los gastos por actividades no ordinarias se aprecia la participación más relevante en:

- Gastos Bancarios y comisiones bancarias cancelados por el manejo de la cuenta corriente del Banco BBVA.

16. IMPUESTO A LAS GANANCIAS

Gastos por actividades no ordinarias	31 diciembre 2025	31 diciembre 2024
IMPUESTO A LAS GANANCIAS		
Impuesto sobre las ganancias corriente	\$149.736.000	\$135.317.000
Impuesto sobre las ganancias diferido	-\$5.613.456	-\$6.024.184
TOTALES	\$144.122.544	\$129.292.816

Revelación 16: GRUPO FORTUNA S.A.S., para el periodo en que se informa; reconoció todos aquellos impuestos causados y pagados en consecuencia de las obligaciones tributarias en Colombia, tales como el impuesto sobre la renta.



LUIS FERNANDO ACOSTA BELTRÁN
Representante Legal
Grupo de Empresarios de Colombia
Grecol S.A.S.



CRISTIAN CAMILO SANCHEZ CONDE
Contador Público
T.P. No. 331089-T