



GRUPO DE EMPRESARIOS DEL CARIBE S.A.S.
NIT. 901.186.460-1
ESTADO DE SITUACIÓN FINANCIERA COMPARATIVO
A 31 DE DICIEMBRE DE 2025 Y 2024
(Cifras expresadas en pesos colombianos)
(Grado de Redondeo cero (0))
"VIGILADO SUPERSALUD"

CODIGO	CUENTA	NOTAS	2025	2024	VARIACIÓN	% VARIACIÓN
ACTIVOS						
<u>ACTIVOS CORRIENTES</u>						
	EFFECTIVO Y EQUIVALENTES AL EFFECTIVO	1	656.829.560	162.856.309	493.973.251	303,32%
1105	Caja		617.342.120	91.081.443	526.260.677	577,79%
1110	Bancos		39.487.440	71.774.866	-32.287.426	-44,98%
	CUENTAS COMERCIALES POR COBRAR	2	387.264.107	267.703.811	119.560.296	44,66%
1330	Anticipos Y Avances		2.445.640	951.830	1.493.810	100,00%
1355	Anticipo De Impuestos Y Contribuciones O Saldos A Favor		331.093.000	224.366.000	106.727.000	47,57%
1360	Reclamaciones		711.750	0	711.750	100,00%
1365	Cuentas Por Cobrar A Trabajadores		45.728.898	39.683.676	6.045.222	15,23%
1380	Deudores Varios		7.284.819	2.702.305	4.582.514	169,58%
	<u>TOTAL ACTIVOS CORRIENTES</u>		1.044.093.666	430.560.120	613.533.546	142,50%
<u>ACTIVOS NO CORRIENTES</u>						
	PROPIEDAD PLANTA Y EQUIPO	3	861.655.662	1.006.226.568	-144.570.906	-14,37%
1520	Maquinaria Y Equipo		900.699.919	900.699.919	0	0,00%
1524	Equipo De Oficina		432.983.688	432.983.688	0	0,00%
1528	Equipo De Computación Y Comunicación		68.251.043	66.153.043	2.098.000	3,17%
1592	Depreciación Acumulada		-540.278.988	-393.610.082	-146.668.906	37,26%
	OTROS ACTIVOS	4	150.437.748	152.043.453	-1.605.706	-1,06%
1245	Derechos Fiduciarios		115.532.120	108.462.209	7.069.911	6,52%
1335	Depositos		25.000.000	25.000.000	0	0,00%
1705	Gastos pagado por anticipado		9.905.628	7.740.908	2.164.720	27,96%
1710	Cargos diferidos		0	10.840.336	-10.840.336	100,00%
	<u>TOTAL ACTIVOS NO CORRIENTES</u>		1.012.093.410	1.158.270.021	-146.176.612	-12,62%
	<u>TOTAL ACTIVOS</u>		2.056.187.077	1.588.830.141	467.356.934	29,42%
PASIVOS						
<u>PASIVOS CORRIENTES</u>						
	PROVEEDORES Y CUENTAS COMERCIALES	5	133.223.495	200.728.651	-67.505.156	-33,63%
2335	Costos Y Gastos Por Pagar		133.223.495	200.728.651	-67.505.156	-33,63%
	PASIVOS POR IMPUESTOS CORRIENTES	6	40.941.000	25.055.000	15.886.000	63,40%
2365	Retención en la Fuente		20.333.000	14.266.000	6.067.000	42,53%
2368	Impuesto de Industria y Comercio Retenido		1.349.000	784.000	565.000	72,07%
2408	Impuesto sobre las Ventas por pagar		19.258.000	8.393.000	10.865.000	129,45%
2412	De Industria y Comercio		1.000	0	1.000	100,00%
2615	Para obligaciones fiscales		0	1.612.000	-1.612.000	-100,00%
	OBLIGACIONES LABORALES	7	118.872.262	100.061.409	18.810.853	18,80%
2370	Retenciones y Aportes de Nómina - Salud		9.786.036	8.578.064	1.207.972	14,08%
2380	Retenciones y Aportes de Nómina - Pensión		17.364.500	14.751.900	2.612.600	17,71%
2510	Cesantías Consolidadas		60.339.376	50.646.969	9.692.407	19,14%
2515	Intereses Sobre Cesantías		4.608.860	3.852.720	756.140	19,63%
2525	Vacaciones Consolidadas		26.773.490	22.231.756	4.541.734	20,43%



GRUPO DE EMPRESARIOS DEL CARIBE S.A.S.
 NIT. 901.186.460-1
 ESTADO DE SITUACIÓN FINANCIERA COMPARATIVO
 A 31 DE DICIEMBRE DE 2025 Y 2024
 (Cifras expresadas en pesos colombianos)
 (Grado de Redondeo cero (0))
 "VIGILADO SUPERSALUD"

CODIGO	CUENTA	NOTAS	2025	2024	VARIACIÓN	% VARIACIÓN
	TOTAL PASIVOS CORRIENTES		293.036.757	325.845.060	-32.808.303	-10,07%
	PASIVOS NO CORRIENTES					
	OTRAS OBLIGACIONES POR PAGAR	8	0	650.000.000	-650.000.000	-100,00%
2335	Costos Y Gastos Por Pagar		0	650.000.000	-650.000.000	100,00%
	TOTAL PASIVOS NO CORRIENTES		0	650.000.000	-650.000.000	-100,00%
	TOTAL PASIVOS		293.036.757	975.845.060	-682.808.303	-69,97%
	PATRIMONIO	9				
3105	Capital Suscrito Y Pagado		1.480.000.000	400.000.000	1.080.000.000	270,00%
3605	Utilidad Del Ejercicio		70.165.236	28.953.216	41.212.020	142,34%
3705	Resultados Acumulados		212.985.082	184.031.866	28.953.216	15,73%
	TOTAL PATRIMONIO		1.763.150.319	612.985.082	1.150.165.236	187,63%
	TOTAL PASIVOS MÁS PATRIMONIO		2.056.187.076	1.588.830.142	1.150.165.236	72,39%

LUIS FERNANDO AZOSTA BELTRÁN
 Representante Legal
 Grupo de Empresarios de Colombia Grecol S.A.S.

CRISTIAN CAMILO SANCHEZ CONDE
 Contador Público
 T.P. 331089-T

LIZETH NATALIA PACHECO OSPINA
 Revisor Fiscal
 T.P. 338198-T
 (Ver Opinión Adjunta)




GRUPO DE EMPRESARIOS DEL CARIBE S.A.S.
 NIT. 901.186.460-1
 ESTADO DE RESULTADOS INTEGRAL COMPARATIVO
 A 31 DE DICIEMBRE DE 2025 Y 2024
 (Cifras expresadas en pesos colombianos)
 (Grado de Redondeo cero (0))
 "VIGILADO SUPERSALUD"


CODIGO	CUENTA	NOTAS	2025	2024	VARIACIÓN	% VARIACIÓN
	INGRESOS DE ACTIVIDADES ORDINARIAS	10				
4135	Ingresos de Actividades Ordinarias - Juegos de Suerte y Azar		7.795.512.304	9.914.360.638	-2.118.848.335	-21,37%
4155	Arrendamientos de bienes inmuebles		117.210.000	104.138.000	13.072.000	12,55%
4175	Devolucion en venta		-6.000.000	0	-6.000.000	100,00%
6135	(-) Costo de Venta de Actividades Ordinarias - JSA		-2.881.846.827	-5.363.828.061	2.481.981.234	-46,27%
	UTILIDAD BRUTA		5.024.875.476	4.654.670.577	370.204.899	7,95%
	GASTOS DE ADMINISTRACION	11				
5105	Gasto de Personal		44.744.284	33.573.111	11.171.173	33,27%
5115	Impuestos		33.715.525	27.263.355	6.452.170	23,67%
5135	Servicios		0	23.800	-23.800	-100,00%
5140	Gastos Legales		0	297.680	-297.680	-100,00%
	GASTOS DE VENTAS	12	4.784.658.793	4.544.443.918	240.214.874	5,29%
5205	Gastos De Personal		1.907.127.893	1.571.788.364	335.339.529	21,33%
5210	Honorarios		32.520.000	34.875.420	-2.355.420	100,00%
5215	Impuestos		33.490.161	1.253.121	32.237.040	2572,54%
5220	Arrendamientos		1.047.472.396	1.210.785.649	-163.313.252	-13,49%
5225	Contribuciones y afiliaciones		13.789.707	14.575.152	-785.445	100,00%
5230	Seguros		15.699.862	13.533.197	2.166.664	16,01%
5235	Servicios		950.700.636	1.044.173.255	-93.472.619	-8,95%
5240	Gastos Legales		24.639.986	8.963.480	15.676.506	174,89%
5245	Mantenimiento Y Reparaciones		264.152.274	145.292.745	118.859.529	81,81%
5255	Gastos De Viaje		18.458.220	23.969.937	-5.511.718	-22,99%
5260	Depreciaciones		148.424.765	135.619.286	12.805.479	9,44%
5295	Diversos		328.182.892	339.614.312	-11.431.419	-3,37%
	OTROS GASTOS	13	42.587.784	2.503.889	40.083.895	1600,87%
5215	Gastos Extraordinarios		1.389.062	716.058	673.004	93,99%
5295	Gastos Diversos		41.198.722	1.787.831	39.410.891	2204,40%
	UTILIDAD OPERACIONAL		119.169.091	46.564.824	72.604.266	155,92%
	INGRESOS DE ACTIVIDADES NO ORDINARIAS	14				
4210	Financieros		189.777.479	127.030.731	62.746.748	49,39%
4250	Recuperaciones		7.945.595	8.666.033	-720.438	-8,31%
4275	Devoluciones en otras ventas		143.459.966	89.340.989	54.118.977	60,58%
4295	Diversos		0	0	0	-100,00%
	GASTOS POR ACTIVIDADES NO ORDINARIAS	15	161.939.333	90.642.339	71.296.994	78,66%
5395	Diversos		143.459.963	84.588.594	58.871.369	100,00%
5305	Gastos Bancarios		8.554.679	6.053.745	2.500.934	41,31%
5305	Intereses		9.924.691	0	9.924.691	100,00%
	UTILIDAD/PERDIDA ANTES DE IMPUESTO		147.007.236	82.953.216	64.054.020	77,22%




GRUPO DE EMPRESARIOS DEL CARIBE S.A.S.
 NIT. 901.186.460-1
 ESTADO DE RESULTADOS INTEGRAL COMPARATIVO
 A 31 DE DICIEMBRE DE 2025 Y 2024
 (Cifras expresadas en pesos colombianos)
 (Grado de Redondeo cero (0))
 "VIGILADO SUPERSALUD"

CODIGO	CUENTA	NOTAS	2025	2024	VARIACIÓN	% VARIACIÓN
5405	IMPUESTO A LAS GANANCIAS Impuesto De Renta Y Complementarios	16	<u>76.842.000</u> 76.842.000	<u>54.000.000</u> 54.000.000	<u>22.842.000</u> 22.842.000	<u>42,30%</u> 42,30%
RESULTADO NETO DEL EJERCICIO			<u><u>70.165.236</u></u>	<u><u>28.953.216</u></u>	<u><u>41.212.020</u></u>	<u><u>142,34%</u></u>


 LUIS FERNANDO ACOSTA BELTRÁN
 Representante Legal
 Grupo de Empresarios de Colombia Grecol S.A.S.


 CRISTIAN CAMILO SANCHEZ CONDE
 Contador Público
 T.P. 331089-T


 LIZETH NATALIA PACHECO OSPINA
 Revisor Fiscal
 T.P. 338198-T
 (Ver Opinión Adjunta)



GRUPO DE EMPRESARIOS DEL CARIBE S.A.S.
NIT. 901.186.460-1
ESTADO DE CAMBIOS EN EL PATRIMONIO
A 31 DE DICIEMBRE DE 2025 Y 2024
(Cifras expresadas en pesos colombianos)
(Grado de Redondeo cero (0))
"VIGILADO SUPERSALUD"

Detalle del Movimiento	2024	Aumento	Disminución	2025
PATRIMONIO				
CAPITAL SOCIAL	400.000.000	1.080.000.000	0	1.480.000.000
CAPITAL SUSCRITO Y PAGADO	400.000.000	1.080.000.000	0	1.480.000.000
RESULTADOS DEL EJERCICIO	28.953.216	70.165.236	28.953.216	70.165.236
UTILIDAD DEL EJERCICIO	28.953.216	70.165.236	28.953.216	70.165.236
RESULTADOS ACUMULADOS	212.985.082	0	0	212.985.082
UTILIDADES O PERDIDAS ACUMULADAS	212.985.082	0	0	212.985.082
TOTAL PATRIMONIO	641.938.299	1.150.165.236	28.953.216	1.763.150.319

LUIS FERNANDO ACOSTA BELTRÁN
Representante Legal
Grupo de Empresarios de Colombia Grecol S.A.S.

CRISTIAN CAMILO SANCHEZ CONDE
Contador Público
T.P. 331089-T

LIZETH NATALIA PACHECO OSPINA
Revisor Fiscal
T.P. 338198-T
(Ver Opinión Adjunta)



GRUPO DE EMPRESARIOS DEL CARIBE S.A.S.
 NIT. 901.186.460-1
 ESTADO DE FLUJOS DE EFECTIVO
 A 31 DE DICIEMBRE DE 2025 Y 2024
 (Cifras expresadas en pesos colombianos)
 (Grado de Redondeo cero (0))
 "VIGILADO SUPERSALUD"

FLUJOS DE EFECTIVO POR ACTIVIDADES DE OPERACIÓN	2025	2024
Resultado del ejercicio	70.165.236	28.953.216
<u>Más partidas que no implican desembolso:</u>		
Amortizaciones	15.699.862	13.533.197
Depreciaciones	148.424.765	135.619.286
Provisión impuesto sobre la renta	76.842.000	54.000.000
<u>Más (Menos) Variaciones Netas en Activos Corrientes:</u>		
Variación neta de cuentas de anticipos y avances	-1.493.810	-175.248
Variación neta de depósitos	0	0
Variación neta de cuentas de anticipos de impuestos y contribuciones o saldos a favor	-106.727.000	-66.299.276
Variación neta de cuentas de reclamaciones por cobrar	-711.750	4.769.306
Variación neta cuentas por cobrar a empleados	-6.045.222	19.737.575
Variación neta cuentas por cobrar a deudores varios	-4.582.514	13.618.892
<u>Más (Menos) Variaciones Netas en Activos No Corrientes:</u>		
Variación neta de gastos pagados por anticipado	-7.024.245	-29.864.392
Variación neta de derechos fiduciarios	-7.069.911	-7.451.148
Flujo Efectivo Neto Generado (Usado) en las Actividades de Operación	177.477.412	166.441.409
FLUJOS DE EFECTIVO POR ACTIVIDADES DE INVERSIÓN		
Variación neta de propiedades, planta y equipo	-2.098.000	-189.363.242
Variación neta de propiedades, planta y equipo en deprecio	-1.755.859	
Flujo Efectivo Neto Generado (Usado) en las Actividades de Inversión	-3.853.859	-189.363.242
FLUJOS DE EFECTIVO POR ACTIVIDADES DE FINANCIACION		
Variación neta de otras obligaciones por pagar	-650.000.000	150.000.000
Variación neta de proveedores y cuentas comerciales por pagar	-144.347.156	-290.779.474
Variación neta de pasivos por impuestos corrientes	15.886.000	-68.629.000
Variación neta de pasivos por cuentas por pagar accionistas	0	0
Variación neta de obligaciones laborales	18.810.853	13.582.512
Variación neta aumento de capital	1.080.000.000	
Flujo Efectivo Neto Generado (Usado) en las Actividades de Financiación	320.349.697	-195.825.962
Flujos de Efectivo Neto Generado (Usado) por las Operaciones	493.973.250	-218.747.795
Efectivo y equivalentes al efectivo al inicio del año	162.856.309	381.604.104
Efectivo y equivalentes al efectivo al final del año	656.829.558	162.856.309

LUIS FERNANDO ACOSTA BELTRÁN
 Representante Legal
 Grupo de Empresarios de Colombia Grecol S.A.S.

CRISTIAN CAMILO SANCHEZ CONDE
 Contador Público
 T.P. 331089-T

Natalia Pacheco

LIZETH NATALIA PACHECO OSPINA
 Revisor Fiscal
 T.P. 338198-T
 (Ver Opinión Adjunta)



**GRUPO DE EMPRESARIOS DEL CARIBE GRECARIBE S.A.S.
NIT. 901.186.460-1**

**POLÍTICAS CONTABLES Y REVELACIONES A LOS ESTADOS FINANCIEROS CON
CORTE A DICIEMBRE 31 DE DEL AÑO 2025
(Cifras expresadas en pesos colombianos)**

NATURALEZA JURIDICA DEL ENTE ECONOMICO

La empresa **GRUPO DE EMPRESARIOS DEL CARIBE GRECARIBE S.A.S.**, es una empresa privada creada, constituida como sociedad por acciones simplificada el 05 de junio de 2018, con una duración indefinida. Su domicilio principal es en la ciudad de Barranquilla, y su objeto social es la explotación de todos los juegos de suerte y azar, específicamente juegos localizados tales como bingos y video bingos y cualquier otra actividad relacionada con dicho negocio, tales como la producción, ensamble, importación, exportación, compraventa, comercialización y distribución, arrendamiento, mantenimiento, reparación y transformación de máquinas, equipos, partes y repuestos propios del equipamiento del negocio de los juegos de suerte y azar.

En el desarrollo del objeto social la sociedad podrá: a) Adquirir, enajenar, administrar y gravar bienes y muebles o inmuebles; b) Actuar como representante o agente comercial de sociedades nacionales o extranjeras; c) Importar o exportar los productos de su objeto social o que tengan relación indirecta con el mismo; d) Tomar, dar dinero en mutuo con interés o sin él; e) Adquirir empresas comerciales o industriales cuyo objetivo social sea igual o auxiliar a las actividades que constituyen su objeto; fusionarse o transformarse en una nueva empresa cuyo objeto social sea análogo o semejante; f) Constituir sociedades con otras personas o participar como accionistas en sociedades ya constituidas; g) En general realizar todo acto o contrato que tenga una relación directa con el objeto social; h) Obrar por sí mismo a través de sus representantes legales y estatutarios, o hacerlos para terceros en calidad de comercializadora, agente, representante, administradora, comisionista, distribuidora asesora o despachadora, importar y exportar toda clase de artículos.

PRINCIPALES POLITICAS Y PRACTICAS CONTABLES

A. Bases de Preparación y Presentación

Los estados financieros de **GRUPO DE EMPRESARIOS DEL CARIBE GRECARIBE S.A.S.**, han sido preparados de acuerdo a las Normas Internacionales de Información Financiera (NIIF) y sus correspondientes interpretaciones (CINIIF) emitidas por el International Accounting Standards Board (IASB), implementada en la legislación contable colombiana, copilada en la ley 1314 de 2009 y el decreto reglamentario 3022 de 2013 (PYMES – GRUPO 2), compilado por el decreto 2420 del 2015, generando modificaciones por el decreto 2496 del 23 de Diciembre de 2015 y compilado y actualizado por el decreto 2483 del 2018.

Los Estados Financieros han sido preparados sobre la base del costo histórico, excepto por algunos instrumentos financieros cuya medición es al costo amortizado o a su valor razonable como se especifica en las políticas contables. En general el costo histórico está basado en el valor razonable de las transacciones; valor razonable es el precio que sería recibido por vender un activo o pagado por transferir un pasivo en una transacción ordenada entre participantes del mercado en la fecha de la medición. La preparación de los estados financieros de acuerdo con las NIIF requiere el uso de ciertos estimados contables críticos. También requiere que la administración ejerza su juicio en el proceso de aplicación de las políticas contables.

Las cifras incluidas en los estados financieros y en las revelaciones serán expresadas en pesos colombianos, siendo el peso colombiano la moneda funcional de la entidad.

El sistema contable utilizado por la empresa es de causación, según el cual los ingresos y egresos se registran cuando se causan independientemente de que se hayan cobrado o pagado en efectivo.

GRUPO DE EMPRESARIOS DEL CARIBE GRECARIBE S.A.S., elaborará al finalizar cada año los estados financieros y sus respectivas revelaciones de acuerdo con las NIIF de manera comparada con el ejercicio inmediatamente anterior:

- El estado de situación financiera
- El estado del resultado integral del periodo y otro resultado integral si aplica
- El estado de cambios en el patrimonio
- El estado de flujos de efectivo
- Revelaciones (Notas)

B. Efectivo y equivalente al efectivo

• **Criterios de Reconocimiento.** La compañía Grupo de Empresarios del Caribe Grecaribe SAS., reconocerá al Efectivo y Equivalentes al Efectivo solo cuando estos se conviertan en recurso disponible para la compañía y pueda ejercer control total sobre este.

- Efectivo. Se reconocerá cuando el dinero haya ingresado a la Caja General de la compañía o a Bancos Cuenta corriente.
- Cheques. Se reconocerán cuando hayan ingresado a la Caja General de la compañía o cuando hayan ingresado en las cuentas de Bancos Cuentas de Ahorro o Bancos Cuentas Corrientes.
- Cheques posfechados. La compañía no reconocerá como Efectivo y Equivalentes al Efectivo los cheques a nombre de Grupo de Empresarios del Caribe Grecaribe SAS. que se encuentren posfechados.

• **Medición Inicial.** La compañía Grupo de Empresarios del Caribe Grecaribe SAS., realizará la medición inicial del Efectivo y Equivalentes al Efectivo al valor de la transacción.

• **Medición Posterior.** La compañía Grupo de Empresarios del Caribe Grecaribe SAS., al finalizar el período en el cual está realizando sus estados financieros realizará la medición posterior del Efectivo y Equivalentes al Efectivo a su costo.

Tanto como en su valoración Inicial como en su valoración posterior, la compañía Grupo de Empresarios del Caribe Grecaribe SAS expresará el efectivo y equivalentes al efectivo en moneda local colombiana (COP).

C. Inversiones

Las inversiones en acciones se contabilizan inicialmente al costo histórico y se ajustan al cierre del periodo según su valor de realización mediante provisiones o valorizaciones, para este propósito se entiende por valor de realización de las inversiones de renta variable, el promedio de cotización representativa en las bolsas de valores en el último mes y a falta de éste, su valor intrínseco.

D. Propiedad Planta y Equipo

La propiedad, planta y equipo se registra a costo histórico y se deprecia en línea recta con base en la vida útil estimada, de conformidad en lo establecido en las políticas contables NIIF de la compañía:

- Construcciones y Edificaciones 60 Años
- Maquinaria y Equipo 10 Años
- Muebles y Enseres 10 Años
- Vehículos y Computadores 5 Años

Los gastos por reparaciones y mantenimiento se cargan a los resultados del ejercicio en la medida en que se incurren.

E. Activos Intangibles

Los intangibles se registran al costo de adquisición y están representados por los derechos derivados en la adquisición de programas para el giro ordinario de la entidad.

F. Valorizaciones como Otros Activos no financieros no corrientes

La valorización de inversiones permanentes resulta de la diferencia entre el valor intrínseco y el valor patrimonial de la acción.

G. Clasificación de activos y pasivos

Los activos y pasivos se clasifican de acuerdo con el uso a que se destinan o según su grado de realización, disponibilidad, exigibilidad o liquidación, en términos de tiempo y valores. Para el efecto se entiende como activos corrientes, aquellas sumas que serán realizadas o estarán disponibles en un plazo no mayor a un año y como pasivos corrientes, aquellas sumas que serán exigibles o liquidables también en un plazo no mayor a un año.

H. Impuestos, Gravámenes y Tasas

Impuesto de Renta

El gasto por impuesto de renta corriente se determina por parte de la empresa de acuerdo con base en la renta fiscal. El efecto de las diferencias temporales que implican la determinación de un mayor o menor impuesto en el año corriente, calculado a tasas actuales, se registra como impuesto diferido en el activo o pasivo según sea el caso, siempre que exista una expectativa razonable de que dichas diferencias se reviertan.

Reconocimiento de Ingresos, Costos y Gastos

Los ingresos provenientes de la venta se registran cuando la venta se constituye cuando existe un intercambio definitivo y se han transferido los riesgos y beneficios al comprador;

los provenientes de servicios cuando se prestan los servicios. Los costos y gastos incurridos durante las operaciones son reconocidos por el sistema de causación.

I. Implementación de Normas Internacionales de Información Financiera

GRUPO DE EMPRESARIOS DEL CARIBE GRECARIBE S.A.S., ha implementado las Normas Internacionales de Información Financiera de acuerdo al marco establecido por el gobierno colombiano a través de la Ley 1314 de 2009 y el decreto reglamentario 3022 de 2013 (PYMES – GRUPO 2), compilado por el decreto 2420 del 2015, generando modificaciones por el decreto 2496 del 23 de Diciembre de 2015 y compilado y actualizado por el decreto 2483 del 2018.

NORMAS BASICAS

De acuerdo a lo establecido por la normatividad NIIF para Pymes, los siguientes fueron los principales principios y normas establecidos para la elaboración y preparación de los estados financieros de la compañía Grupo de Empresarios del Caribe Grecaribe S.A.S.:

Comprensibilidad.

La información proporcionada en los estados financieros de la compañía Grupo de Empresarios del Caribe Grecaribe S.A.S. debe presentarse de modo que sea comprensible para los usuarios que tienen un conocimiento razonable de las actividades económicas y empresariales y de la contabilidad, así como voluntad para estudiar la información con diligencia razonable.

Relevancia.

La información proporcionada en los estados financieros de la compañía Grupo de Empresarios del Caribe Grecaribe S.A.S. debe ser relevante para las necesidades de toma de decisiones de los usuarios. La información tiene la cualidad de relevancia cuando puede ejercer influencia sobre las decisiones económicas de quienes la utilizan, ayudándoles a evaluar sucesos pasados, presentes o futuros, o bien a confirmar o corregir evaluaciones realizadas con anterioridad.

Materialidad.

La información es material y por ello es relevante, si su omisión o su presentación errónea pueden influir en las decisiones económicas que los usuarios tomen a partir de los estados financieros de la compañía Grupo de Empresarios del Caribe Grecaribe S.A.S. La materialidad depende de la cuantía de la partida o del error juzgados en las circunstancias particulares de la omisión o de la presentación errónea.

Fiabilidad.

La información proporcionada en los estados financieros de la compañía Grupo de Empresarios del Caribe Grecaribe S.A.S. debe ser fiable. La información es fiable cuando está libre de error significativo y sesgo, además de esto representa fielmente lo que pretende representar o puede esperarse razonablemente que represente. Los estados financieros de la compañía no están libres de sesgo si, debido a la selección o presentación de la información, pretenden influir en la toma de una decisión o en la formación de un juicio, para conseguir un resultado o desenlace predeterminado.

La Esencia Sobre la Forma.

Las transacciones y demás sucesos y condiciones deben contabilizarse y presentarse de acuerdo con su esencia y no solamente en consideración a su forma legal. Esto mejora la fiabilidad de los estados financieros de la compañía Grupo de Empresarios del Caribe Grecaribe S.A.S.

Prudencia.

Las incertidumbres que inevitablemente rodean muchos sucesos y circunstancias se reconocen mediante la revelación de información acerca de su naturaleza y extensión, así como por el ejercicio de prudencia en la preparación de los estados financieros. Prudencia es la inclusión de un cierto grado de precaución al realizar los juicios necesarios para efectuar las estimaciones requeridas bajo condiciones de incertidumbre, de forma que los activos o los ingresos no se expresen en exceso y que los pasivos o los gastos no se expresen en defecto.

Integridad.

Para ser fiable, la información en los estados financieros de la compañía Grupo de Empresarios del Caribe Grecaribe S.A.S. debe ser completa dentro de los límites de la importancia relativa y el costo. Una omisión puede causar que la información sea falsa o equívoca, y por tanto no fiable y deficiente en términos de relevancia.

Comparabilidad.

Los usuarios deben ser capaces de comparar los estados financieros de la compañía Grupo de Empresarios del Caribe Grecaribe S.A.S. a lo largo del tiempo, para identificar las tendencias de su situación financiera y su rendimiento financiero.

Oportunidad.

Para ser relevante, la información financiera de la compañía Grupo de Empresarios del Caribe Grecaribe S.A.S. debe ser capaz de influir en las decisiones económicas de los usuarios. La oportunidad implica proporcionar información dentro del periodo de tiempo para la decisión.

Equilibrio Entre Costo y Beneficio.

Los beneficios derivados de la información de la compañía Grupo de Empresarios del Caribe Grecaribe S.A.S. deben exceder a los costos de suministrarla. La evaluación de beneficios y costos es, sustancialmente, un proceso de juicio.

REVELACIONES POR NOTAS

1. EFECTIVO Y EQUIVALENTES AL EFECTIVO

Comprende la totalidad de los recursos que tiene la entidad, a su disposición, en efectivo o en depósitos en cuentas de ahorros o corrientes, en los bancos comerciales y otras entidades financieras para atender sus operaciones inmediatas y que se han obtenido en desarrollo de sus operaciones, los cuales están debidamente conciliados con los extractos emitidos por dichas entidades.

Detalle	31 diciembre 2025	31 diciembre 2024
Caja	\$617.342.120	\$91.081.472
Bancos	\$39.487.440	\$71.774.867
TOTALES	\$656.829.560	\$162.856.309

Revelación 1: Para Grupo de Empresarios del Caribe S.A.S., el rubro de efectivo y equivalente al efectivo está representado en su mayor valor en caja. Esto se da por la operación de la compañía; teniendo en cuenta que las transacciones se realizan en efectivo todos los días y debemos garantizar a los clientes la disponibilidad del efectivo en las salas de bingo.

El valor real de los bancos está representado en (2) cuentas corrientes del Banco BBVA y Banco AV Villas, donde se manejan recursos diarios de la operación, el saldo en libros coincide con el saldo según extracto de la entidad financiera.

No existen cheques girados y no cobrados.

2. CUENTAS COMERCIALES POR COBRAR

Detalle	31 diciembre 2025	31 diciembre 2024
Anticipos y Avances	\$2.445.640	\$951.830
Anticipo de Impuestos y Contribuciones	\$331.093.000	\$224.366.000
Reclamaciones	\$711.750	\$0
Cuentas por Cobrar a Trabajadores	\$45.728.898	\$39.683.676
Deudores Varios	\$7.284.819	\$2.702.305
TOTALES	\$387.264.107	\$267.703.811

En el rubro de anticipos y avances por valor de \$ 2.445.640 corresponde a partidas conciliatorias del banco BBVA Colombia al 31 de diciembre 2025.

El rubro de anticipos por concepto de impuestos y contribuciones o saldos a favor se encuentra:

Detalle	31 diciembre 2025	31 diciembre 2024
Sobrantes en liquidación privada de impuestos Renta	\$319.557.000	\$223.483.000
Sobrantes en liquidación Industria y Comercio	\$1.404.000	\$883.000
IVA saldo a favor bimestre 6	\$10.132.000	0
TOTALES	\$331.093.000	\$224.366.000

Grecaribe S.A.S., considera que, en materia de impuestos, existe una normatividad vigente la cual nos ceñimos, ahora para hacer un control de los anticipos por retención en la fuente, anticipo de renta, saldo a favor en renta y saldo a favor en industria y comercio, se presentan por separado de las cuentas por cobrar y lo denominamos activos por impuestos.

PRÉSTAMOS POR SALAS	\$ 494.567,00
ARDILA VILLALBA CRISTIAN MANUEL	\$ 8.000,00
CHIMA MONTES ZULEMA DEL CRISTO	\$ 10.000,00
TOSCANO SMITH LEANDRO JOSE	\$ 11.000,00
SANCHEZ ACUÑA ANYI LUCIA	\$ 11.000,00
JIMENEZ LUNA ISABEL DEL CARMEN	\$ 12.000,00
CARDALES CUADRO JUAN MIGUEL	\$ 21.500,00
VARGAS ARROYO MIGUEL MARIO FERNANDO	\$ 21.500,00
CARVAJAL JIMENEZ YISELA PATRICIA	\$ 25.000,00
DANGOND MONSALVE NORMAN EDU	\$ 26.000,00
MORALES FIGUEROA LUIS ALEJANDRO	\$ 26.667,00
MARCHENA ARAUJO ABIMAEEL	\$ 30.000,00
ARDILA BARRIOS ANGGELY MELISA	\$ 30.000,00
HERRERA MONTALVO NIL MARIA	\$ 30.000,00
GUTIERREZ LOPEZ JESSICA PATRICIA	\$ 32.000,00
GARCIA BARRIOS YUVITZA LILIANA	\$ 35.000,00
GUERRA BRU JUAN JAVIER	\$ 44.900,00
HERRERA ALVAREZ ENITH JOHANNA	\$ 50.000,00
DE LA ROSA DE JESUS LORENA MARGARITA	\$ 70.000,00
PRÉSTAMOS A EMPLEADOS	\$ 45.234.331,00
MARTINEZ CEBALLOS ANDREA MERCEDES	\$ 212.158,00
BRUGES RANGEL DAVID ESTEBAN	\$ 212.158,00
RODRIGUEZ CABARCAS ARGELINO .	\$ 214.230,00

GUERRA BRU JUAN JAVIER	\$ 214.231,00
MORALES FIGUEROA LUIS ALEJANDRO	\$ 283.680,00
VIZCAINO OJEDA KELYS YOHANA	\$ 327.624,00
MARCHENA ARAUJO ABIMAEI	\$ 333.981,00
SANCHEZ ACUÑA ANYI LUCIA	\$ 356.244,00
PIÑERES PUERTA EDUARDO .	\$ 445.308,00
MOLINA MURILLO MARISOL .	\$ 463.536,00
ALEMAN ORTEGA YURI SANTIAGO	\$ 546.040,00
BLANCO RAMOS ANDRES MANUEL	\$ 556.242,00
RAMOS PASTRANA YESSICA DEL CARMEN	\$ 556.635,00
ARDILA BARRIOS ANGGELY MELISA	\$ 556.635,00
NOVOA COHEN VALERY MELISSA	\$ 571.284,00
RAMOS MEDINA YENIFER PAOLA	\$ 611.570,00
CHIMA MONTES ZULEMA DEL CRISTO	\$ 623.432,00
DANGOND MONSALVE NORMAN EDU	\$ 623.432,00
ARDILA GUTIERREZ GABRIELA MARCELA	\$ 655.248,00
ANDRADE GONZALEZ MERCEDES .	\$ 667.962,00
JIMENEZ LUNA ISABEL DEL CARMEN	\$ 667.962,00
PEREZ CONTRERAS OCTAVIO ENRIQUE	\$ 701.358,00
CHAVEZ PRASCA INGRID PAOLA	\$ 701.361,00
MEZQUIDA DIAZ KAROL ANDREA	\$ 756.480,00
VEGA CONTRERAS GINA PAOLA	\$ 766.335,00
NIEBLES ARAGON JAIR ANDRES	\$ 779.289,00
PEREZ RIVERA MAGALIS ESTHER	\$ 833.913,00
DUNCAN PEREIRA AQUILES RAFAEL	\$ 890.616,00
MENDOZA MUÑOZ MILAGRO MARIA	\$ 892.630,00
VALDIRIS RODRIGUEZ VIANYS PAOLA	\$ 907.776,00
GUERRERO LOPEZ KAREN JHOANA	\$ 945.600,00
MARTINEZ PEREZ SINDY MILENA	\$ 1.001.943,00
CANTILLO RAIGOSA DANIEL FERNANDO	\$ 1.004.330,00
GALLOR RAMIREZ EUFEMIA ESTHER	\$ 1.040.160,00
MARULANDA GALINDO RUBY ESTEFANIA	\$ 1.071.156,00
MARTINEZ AGUILAR LICENDY	\$ 1.071.156,00
SAGRA ROJAS GINA MARCELA	\$ 1.102.480,00
ORELLANO IBAÑEZ ISAAC MANUEL	\$ 1.113.270,00
MELENDEZ CARABALLO CELENA MARIA	\$ 1.134.720,00
DIAZ MEZA YEISI PATRICIA	\$ 1.168.930,00
ARDILA OLAVE ELSA MARGARITA	\$ 1.278.168,00
SANJUAN MARTINEZ JOHN JAIRO	\$ 1.560.229,00

MARIN MARIMON ARISMEL	\$ 1.618.773,00
HERRERA ALVAREZ ENITH JOHANNA	\$ 1.653.720,00
ROBLES ESPINOSA YULEIDIS	\$ 1.767.422,00
CARRASQUILLA CORREA ALDEMAR ALONSO	\$ 1.824.049,00
ARCON FRANCO RAFAEL AUGUSTO	\$ 3.254.205,00
ZULETA FRAGOZO CLARENA JOSE	\$ 4.694.670,00

- La cuenta por cobrar a trabajadores refleja el saldo de los préstamos y descuadres a nombre a los empleados.

DEUDORES VARIOS	
UNIVERSAL DE JUEGOS Y ENTRETENIMIENTO S.A.S.	\$ 86.519
GRUPO FORTUNA SAS	\$ 13.400
GRUPO DE EMPRESARIOS DE COLOMBIA GRECOL S.A.S.	\$ 5.539.121
NOVABET S.A.S	\$ 360.435
LA ZAGA INVERSIONES S.A.S.	\$ 1.285.343
TOTAL	\$ 7.284.819

- El saldo de Universal de juegos y entretenimiento y la empresa Novabet S.A. corresponde a reintegro de costos y gastos de servicio públicos.
- El saldo de grupo fortuna corresponde a un reintegro de costos y gastos por certificados de la JJC.
- La cuenta por cobrar a nombre de LA ZAGA INVERSIONES S.A.S, corresponde a \$1.285.343, por las recargas móviles hasta el 31 de diciembre 2025.
- El saldo de Grecol corresponde a reintegro de costos y gastos de Wplay.

3. PROPIEDAD PLANTA Y EQUIPO

Las propiedades, planta y equipo, representan los activos tangibles adquiridos, con la intención de emplearlos en forma permanente, para el suministro de otros bienes y servicios, para arrendarlos, o para usarlos en la administración del ente económico, que no están destinados para la venta en el curso normal de los negocios y cuya vida útil excede de un año.

La contribución de los activos a la generación de ingresos se reconoce en los resultados del ejercicio mediante la depreciación del valor histórico, determinada por el sistema de línea recta.

Detalle	31 diciembre 2025	31 diciembre 2024
Maquinaria y Equipo	\$ 900.699.919	\$ 900.699.919
Equipo de Oficina – Muebles y Enceres	\$ 432.983.688	\$ 432.983.688
Equipo de Computación y Comunicación	\$ 68.251.043	\$ 66.153.043
Depreciación Acumulada	-\$ 540.278.988	-\$ 393.610.082
TOTAL	\$ 861.655.662	\$ 1.006.226.568

Revelación 3:

- El método de depreciación usado fue el de línea recta individual.
 - No se realizaron ventas correspondientes a Propiedades, Planta y Equipo.
 - No hubo cambios en el método de depreciación.
 - No hubo pérdidas por valor ocurridas.
 - **Criterios de reconocimiento.** La compañía Grupo de Empresarios del Caribe Grecaribe S.A.S., reconocerá como Propiedades, Planta y equipo los activos tangibles que cumplan con cada una de las siguientes condiciones:
 - Que sea un recurso tangible controlado por la compañía.
 - Que haya probabilidad que la compañía obtenga beneficios económicos futuros.
 - Que su valor pueda ser medido de forma fiable.
 - Que la compañía reciba todos los beneficios y riesgos correspondientes al bien.
 - Que su valor supere 1 SMMLV.
 - **Medición inicial.** La compañía Grupo de Empresarios del Caribe Grecaribe S.A.S., medirá inicialmente sus Propiedades, planta y equipo al costo, representado de la siguiente forma:
 - Costo de adquisición, incluyendo los gastos de nacionalización, costos por honorarios de intermediación, deduciendo también todos los descuentos ocurridos en la transacción.
 - Todos los costos relacionados con la ubicación del activo en el lugar y con las condiciones necesarias para que pueda funcionar adecuadamente.
 - Estimación de los costos de retiro, venta y disposición del activo.
- Los otros costos asociados que no tengan relación con la ubicación y puesta en marcha del activo serán reconocidos en el estado de resultados.
- **Medición posterior.** Al finalizar el periodo donde se informe, la compañía Grupo de Empresarios del Caribe Grecaribe S.A.S., medirá sus Propiedades, Planta y Equipo al

modelo del costo, menos la depreciación acumulada y las pérdidas por deterioro de valor que hayan ocurrido.

- **Deterioro del valor.** La compañía Grupo de Empresarios del Caribe Gre Caribe S.A.S. al finalizar el periodo en el que se informa, asegurará que el valor de sus Propiedades, planta y equipo en libros no exceda el valor recuperable de estos, llevando el correspondiente valor del deterioro al estado de resultados.

Adicionalmente la compañía realizará una evaluación de cada uno de sus elementos, en donde comprobará el buen estado de estos, considerando los siguientes indicios:

- Durante el período, el valor de mercado de un activo ha disminuido significativamente más de lo que cabría esperar como consecuencia del paso del tiempo o de su uso normal.
- Se dispone de evidencia sobre la obsolescencia o deterioro físico de un elemento.
- Pérdida o hurto.

Los efectos registrados en el deterioro del valor serán llevados al estado de resultados en el periodo en el que ocurra.

4. OTROS ACTIVOS

Detalle	31 diciembre 2025	31 diciembre 2024
Derechos Fiduciarios	\$ 115.532.120	\$ 108.462.209
Depósitos	\$ 25.000.000	\$ 25.000.000
Gastos Pagados por Anticipado	\$ 9.905.628	\$ 7.740.908
Cargos diferidos	\$ 0	\$ 10.840.336
TOTALES	\$ 150.437.748	\$152.043.453

En el rubro Depósito se encuentra:

DEPOSITOS	
DIAZ CONTRERAS AMAURY	\$25.000.000
TOTAL	\$25.000.000

Revelación 4:

DERECHOS FIDUCIARIOS

Los derechos fiduciarios corresponden a encargos fiduciarios requeridos por Coljuegos, como garantía del cumplimiento del contrato de concesión C2066 de juegos localizados, cuyo plazo de ejecución se estableció por tres años, contados a partir de la fecha de la aprobación de la garantía de cumplimiento, lo cual se dio desde 23 de septiembre de 2024 hasta la fecha.

- El rubro de Gastos Pagados por Anticipado corresponde a:

SEGUROS DE CUMPLIMIENTO

Este saldo refleja el valor por amortizar sobre las pólizas de cumplimiento N 6044101011977 y la N 6044101011978 y posteriores renovaciones mediante anexos con la entidad aseguradora Seguros del Estado, en donde se asegura el cumplimiento de las obligaciones contractuales suscritas en el contrato de concesión C 2066 suscrito con Coljuegos.

5. PROVEEDORES Y CUENTAS COMERCIALES POR PAGAR

Criterios de reconocimiento. La compañía Grupo de Empresarios del Caribe S.A.S., reconocerá una Cuenta por Pagar, solo cuando se presente la obligación con un tercero por la prestación de un servicio o compra de un bien, además en donde cumplan con los siguientes criterios:

- Tenga una obligación actual como resultado de un evento pasado.
- Es probable que se requerirá la transferencia de recursos que incorporen beneficios económicos para cancelar la obligación.
- El valor de la obligación pueda medirse con fiabilidad.

Medición inicial. La compañía Grupo de Empresarios del Caribe S.A.S., medirá

inicialmente sus Cuentas por pagar al valor de la transacción incluyendo los costos de transacción directamente atribuibles al pasivo.

Medición posterior. Al finalizar el periodo en el que se informa, la compañía Grupo de Empresarios del Caribe S.A.S., medirá sus cuentas por pagar al costo amortizado usando el método de interés efectivo, de la siguiente forma: Todas las cuentas por pagar superiores a 360 días.

- Determinar las Cuentas por pagar superiores a 360 días después de la fecha de su vencimiento.
 - Hallar la Tasa Interna efectiva del pasivo según el período de plazo que tenga la Cuenta por pagar, usando la Tasa Libre de Riesgo emitida por el Banco de la Republica en el periodo en el que se informa.
- **Baja en cuentas.** La compañía Grupo de Empresarios del Caribe S.A.S., dará de baja un pasivo financiero clasificado en Cuentas por Pagar:
 - Cuando haya sido pagado en su totalidad.
 - Cuando haya expirado.
 - Cuando se condone la obligación.

Revelación 5: El siguiente es el detalle de cuentas por pagar:

COSTOS Y GASTOS POR PAGAR

Detalle	31 diciembre 2025	31 diciembre 2024
Otras Cuentas por Pagar	\$133.233.495	\$200.728.651
TOTALES	\$133.233.495	\$200.728.651

En otras cuentas por pagar se evidencia una disminución en el rubro del 33.63% respecto al año 2024:

Otras cuentas por pagar	\$ 133.223.495,04
NAVARRO MEJIA GINA MARCELA	\$ 16.600,00
LA ZAGA INVERSIONES S.A.S.	\$ 32.886,00
NIEBLES ARAGON JAIR ANDRES	\$ 40.000,00
GSL OCUPACIONAL SAS	\$ 57.316,00
EPS Y MEDICINA PREPAGADA SURAMERICANA S.A.	\$ 284.700,00
AGUAS DE CARTAGENA S.A E.S.P. SIGLA ACUACAR	\$ 1.139.580,00
SEGURIDAD SARA LTDA	\$ 4.372.300,04
CARIBEMAR DE LA COSTA SAS ESP	\$ 10.420.230,00
LOZANO Y MALDONADO LTDA	\$ 28.841.905,00
GRUPO DE EMPRESARIOS DE COLOMBIA GRECOL S.A.S.	\$ 34.500.000,00
COLJUEGOS	\$ 53.517.978,00

- Dentro de este rubro a servicios públicos, arrendamientos y proveedores varios.

6. PASIVOS POR IMPUESTOS CORRIENTES

Detalle	31 diciembre 2025	31 diciembre 2024
PASIVO POR IMPTO. CORRIENTE – I.S.R.		
Retención en la Fuente	\$20.333.000	\$14.266.000
Impuesto de Industria y Comercio Retenido	\$1.349.000	\$784.000
Impuesto sobre las Ventas por pagar	\$19.258.000	\$8.393.000
De Industria y Comercio	\$1.000	\$0
Para obligaciones fiscales	\$0	\$1.612.000
TOTALES	\$40.941.000	\$25.055.000

Revelación 6: En este rubro se clasifican las cuentas por pagar por concepto de pago de impuestos. Así mismo, se tiene en cuenta los valores recaudados por concepto de retención en la fuente que GRECARIBE S.A.S., practicó a terceros según normatividad tributaria nacional vigente.

7. OBLIGACIONES LABORALES

Revelación 7: Para GRECARIBE S.A.S., en este rubro son reconocidos todos los tipos de contraprestaciones que la entidad proporciona a los empleados a cambio de su servicio, en donde se constituyen todos los conceptos requeridos por la ley laboral en Colombia.

Se resalta que la compañía cumplió en los plazos correspondientes, con los pagos a la seguridad social de cada uno de los empleados.

Detalle	31 diciembre 2025	31 diciembre 2024
Retenciones y Aportes de Nómina (Salud)	\$9.786.036	\$8.578.064
Retenciones y Aportes de Nómina (Pensión)	\$17.364.500	\$14.751.900
Cesantías Consolidadas	\$60.339.376	\$50.646.969
Intereses de Cesantías Consolidadas	\$4.608.860	\$3.852.720
Vacaciones Consolidadas	\$26.773.490	\$22.231.756
TOTALES	\$118.872.262	\$100.061.409

8. INSTRUMENTOS FINANCIEROS PASIVOS – LARGO PLAZO

Detalle	31 diciembre 2025	31 diciembre 2024
Costos Y Gastos Por Pagar	\$0	\$650.000.000
TOTALES	\$0	\$650.000.000

Revelación 8: Se evidencia que la empresa ha cumplido con la obligación de largo plazo durante el año 2025.

9. PATRIMONIO

Revelación 09: El capital suscrito y pagado de la empresa está representado por 18.500 acciones con un valor nominal de \$80.000 cada una. El detalle a diciembre de 2025 es el siguiente:

Detalle	31 diciembre 2025	31 diciembre 2024
Capital Autorizado	\$1.480.000.000	\$400.000.000
Capital Por Suscribir	-\$0	-\$0
Capital Suscrito y Pagado	\$1.480.000.000	\$400.000.000
Utilidad del Ejercicio	\$70.842.000	\$28.953.216
Resultados Acumulados	\$212.985.082	\$184.031.866
TOTALES	\$1.763.150.319	\$612.985.082

- El rubro de capital suscrito y pagado tuvo un incremento de \$ 1.080.000.000.
- El rubro de Utilidad del Ejercicio se determinó de acuerdo con el resultado obtenido en el Estado de Resultado Integral para el periodo contable a corte de 31 de diciembre de 2025; dicho valor resultante es de \$70.165.236

10. INGRESOS DE ACTIVIDADES ORDINARIAS

DETALLE	31 DE DICIEMBRE 2025	31 DE DICIEMBRE 2024
Ingresos de Actividades Ordinarias - Bingo	\$7.795.512.304	\$9.914.360.638
Arrendamientos de bienes inmuebles	\$117.210.000	\$104.138.000
Devolución en Venta	-\$6.000.000	\$0
(-) Costo de Venta de Actividades Ordinarias - Bingo	-\$2.881.846.827	-\$5.363.828.061
TOTAL	\$5.024.875.476	\$4.654.670.577

Revelación 10: GRECARIBE S.A.S., reconoce a 31 de diciembre de 2025 los siguientes ingresos y costos:

- \$7.795.512.304, correspondientes a la venta como operador de juegos localizados, más específicamente bingos, en las 6 salas de bingo distribuidas en el territorio nacional. Este ingreso tuvo una disminución del 21.37% con relación al año pasado.

- \$117.210.000, correspondientes ingresos recibidos por concepto de arrendamiento de locales bingo con una devolución de \$6.000.000 por eventos de bingo empresarial.
- \$2.881.846.827, correspondientes a pago de premios, derechos de explotación y gastos de administración como operador de juegos localizados, más específicamente bingos en las 6 salas de bingo distribuidas en el territorio nacional.

11. GASTOS DE ADMINISTRACIÓN

Gastos Operacionales de Administración	31 diciembre 2025	31 diciembre 2024
Gastos de Personal	\$44.744.284	\$33.573.111
Honorarios	\$0	\$0
Impuestos	\$33.715.525	\$27.263.355
Contribuciones y Afiliaciones	\$0	\$0
Servicios	\$0	\$23.800
Gastos Legales	\$0	\$297.680
Mantenimiento Y Reparaciones	\$0	\$0
TOTALES	\$78.459.809	\$61.157.946

Revelación 11: En los gastos de administración se aprecia la participación más relevante en:

- Gastos de Personal que corresponden a los empleados que hacen parte del área administrativa y operativa en procesos de dirección y control.
- Impuestos que corresponden a \$33.715.525 por concepto del impuesto de Gravamen al movimiento financiero cobrado por los Bancos BBVA y AV Villas, por el manejo de las cuentas corrientes.

12. GASTOS DE VENTAS

Gastos Operacionales de Ventas	31 diciembre 2025	31 diciembre 2024
Gastos De Personal	\$1.907.127.893	\$1.571.788.364
Honorarios	\$32.520.000	\$34.875.420
Impuestos	\$33.490.161	\$1.253.121
Arrendamientos	\$1.047.472.396	\$1.210.785.649
Contribuciones y afiliaciones	\$13.789.707	\$14.575.152
Seguros	\$15.699.862	\$13.533.197
Servicios	\$950.700.636	\$1.044.173.255
Gastos Legales	\$24.639.986	\$8.963.480
Mantenimiento Y Reparaciones	\$264.152.274	\$145.292.745
Gastos De Viaje	\$18.458.220	\$23.969.937
Depreciaciones	\$148.424.765	\$135.619.286
Diversos	\$328.182.892	\$339.614.312
TOTALES	\$ 4.784.658.793	\$ 4.544.443.918

Revelación 12: En los gastos de ventas se aprecia la participación más relevante en:

- Gastos de personal que corresponden al personal que se encuentra trabajando en las 6 salas de bingo ubicadas en el territorio nacional, dentro de este personal se encuentran cargos como líderes de sala, promotores, técnicos y operadores logísticos.
- Arrendamientos que corresponden a los arrendamientos de las 6 salas de bingo ubicadas en el territorio nacional, estos locales comerciales arrendados se caracterizan por ser locales con áreas bastante grandes.
- Servicios en donde lo más relevante se encuentra en gasto de aseo y vigilancia \$58.709.493, gasto de agua y alcantarillado por \$51.084.852, energía eléctrica \$522.408.144, teléfono \$214.148, transporte flete y acarreos \$6.145.211.
- Gastos Diversos que corresponden a gastos por cortesías entregadas para clientes por \$98.810.791, Gasto por compra de útiles de papelería y fotocopias por \$118.313.899, Gasto por compra de elementos de aseo y cafetería por \$56.942.351.
- Mantenimiento y Reparaciones que corresponden al gasto por compra de materiales y mano de obra para realizar la adecuación, el mantenimiento y reparación de la infraestructura de las salas de bingo existen los muebles y enceres, maquinaria y equipo y el equipo de computación y comunicación por valor de \$264.152.274 incluyendo la entrega de sala boca grande y adecuaciones menores para la nueva sala centro

- Gasto por depreciaciones de activos fijos según las vidas útiles establecidas en las políticas contables.

13. OTROS GASTOS

Otros Gastos	31 diciembre 2025	31 diciembre 2024
Gastos Extraordinarios	\$1.389.062	\$716.058
Gastos Diversos	\$41.198.722	\$1.787.831
TOTALES	\$42.587.784	\$2.503.889

Revelación 13: Los otros gastos corresponden en su gran mayoría a gastos de ejercicios anteriores, impuestos asumidos y gastos no deducibles y su aumento se debe a gastos refacturados a terceros por conceptos de servicios y arrendamientos.

14. INGRESO DE ACTIVIDADES NO ORDINARIAS

Ingreso Por Actividades No Ordinarias	31 diciembre 2025	31 diciembre 2024
Financieros	\$ 7.945.595	\$ 8.666.033
Recuperaciones	\$ 143.459.966	\$ 89.340.989
Devoluciones en ventas	\$ 0	\$ 0
Diversos	\$ 38.371.918	\$ 29.023.709
TOTALES	\$189.777.479	\$ 127.030.731

Revelación 14: En los ingresos por actividades no ordinarias se aprecia la participación más relevante en:

- \$7.945.595, correspondientes ingresos recibidos por concepto de rendimientos generados en los encargos fiduciarios.
- \$143.459.966, correspondiente a reintegro de costos y gastos.
- \$38.271.675, corresponde subvenciones (subsido del gobierno "empleo joven).
- \$100.243, corresponde a aprovechamientos y sobrantes de caja.

15. GASTOS POR ACTIVIDADES NO ORDINARIAS

Gastos por actividades no ordinarias	31 diciembre 2025	31 diciembre 2024
Diversos	\$ 143.459.963	\$ 84.588.594
Gastos bancarios	\$8.554.679	\$9.971.449

Intereses	\$9.924.961	\$0
TOTALES	\$161.939.333	\$90.642.339


Revelación 15: En los gastos por actividades no ordinarias se aprecia la participación más relevante en:

- Gastos Bancarios y comisiones bancarias cancelados por el manejo de la cuenta corriente del Banco AV Villas y Banco BBVA.
- Gastos para refacturación a otros terceros que a su vez genera un ingreso por reintegros de costos y gastos.
- Intereses generados por un pago a Coljuegos por valor de 31.243.206.


16. IMPUESTO A LAS GANANCIAS

Impuesto a las ganancias	31 diciembre 2025	31 diciembre 2024
Impuesto de renta y complementarios	\$76.842.000	\$54.000.000
TOTALES	\$76.842.000	\$54.000.000

Revelación 16: GRECARIBE S.A.S., para el periodo en que se informa; reconoció todos aquellos impuestos causados y pagados en consecuencia de las obligaciones tributarias en Colombia, tales como el impuesto sobre la renta.



LUIS FERNANDO ACOSTA BELTRÁN
Representante Legal
Grupo de Empresarios de Colombia
Grecol S.A.S.



CRISTIAN CAMILO SANCHEZ C.
Contador Pública
T.P. No. 331089-T