




BINGOS UNIDOS NACIONALES S.A.S.
NIT. 809.005.120-3
ESTADO DE SITUACIÓN FINANCIERA COMPARATIVO
A 31 DE DICIEMBRE DE 2025 Y 2024
(Cifras expresadas en pesos colombianos)
(Grado de Redondeo cero (0))
"VIGILADO SUPERSALUD"


CODIGO	CUENTA	NOTAS	2025	2024	VARIACIÓN	% VARIACIÓN
ACTIVOS						
ACTIVOS CORRIENTES						
	EFFECTIVO Y EQUIVALENTES AL EFFECTIVO	1	399.624.901	76.864.022	322.760.879	419,91%
1105	Caja		283.985.621	53.210.134	230.775.487	433,71%
1110	Bancos		115.639.280	23.653.888	91.985.392	388,88%
	CUENTAS COMERCIALES POR COBRAR	2	241.590.209	849.218.840	-622.937.520	-73,35%
1305	Clientes		15.308.889	0	15.308.889	0,00%
1330	Anticipos Y Avances		227.072	313.707	-86.635	-27,62%
1355	Anticipo De Impuestos Y Contribuciones O Saldos A Favor		12.000	12.596.485	-12.584.485	-99,90%
1360	Reclamaciones		6.765.598	216.666	6.548.932	3022,59%
1365	Cuentas Por Cobrar A Trabajadores		26.187.921	35.306.196	-9.118.275	-25,83%
1380	Deudores varios		193.088.729	800.785.786	-607.697.057	-75,89%
	TOTAL ACTIVOS CORRIENTES		641.215.110	926.082.862	-300.176.640	-32,41%
ACTIVOS NO CORRIENTES						
	PROPIEDAD PLANTA Y EQUIPO	3	240.443.323	224.203.418	16.239.905	7,24%
1520	Maquinaria Y Equipo		274.430.014	243.875.083	30.554.931	12,53%
1524	Equipo De Oficina		243.122.640	243.122.640	0	0,00%
1528	Equipo De Computación Y Comunicación		97.310.364	97.310.364	0	0,00%
1592	Depreciacion Acumulada		-374.419.694	-360.104.668	-14.315.026	3,98%
	OTROS ACTIVOS	4	1.082.879.731	1.113.271.120	-30.391.389	-2,73%
1245	Derechos Fiduciarios		88.981.545	83.536.379	5.445.166	6,52%
1705	Gastos Pagados Por Anticipado		5.368.743	4.969.991	398.752	8,02%
1710	Cargos Diferidos		81.529.443	117.764.750	-36.235.308	-30,77%
1805	Propiedad de Inversión		907.000.000	907.000.000	0	0,00%
	IMPUESTO DIFERIDO	5	3.347.904	4.249.926	-902.022	-21,22%
1725	Activo por Impuesto Diferido		3.347.904	4.249.926	-902.022	-21,22%
	TOTAL ACTIVOS NO CORRIENTES		1.326.670.958	1.341.724.464	-15.053.506	-1,12%
	TOTAL ACTIVOS		1.967.886.069	2.267.807.326	-315.230.146	-13,90%
PASIVOS						
PASIVOS CORRIENTES						
	INSTRUMENTOS FINANCIEROS PASIVOS	6	0	94.231.000	-94.231.000	-100,00%
2105	Bancos Nacionales		0	0	0	0,00%
2115	Contratos de Arrendamiento Financiero Leaseback		0	94.231.000	-94.231.000	-100,00%
	PROVEEDORES Y OTRAS CUENTAS POR PAGAR	7	55.714.769	257.981.940	-202.267.171	-78,40%
2335	Costos Y Gastos Por Pagar		55.714.769	257.981.940	-202.267.171	-78,40%
2360	Dividendos por Pagar		0	0	0	0,00%
2380	Acreedores Varios		0	0	0	#DIV/0!
	PASIVOS POR IMPUESTOS CORRIENTES	8	53.566.000	109.908.000	-56.342.000	-51,26%
2365	Retencion En La Fuente		19.638.000	10.316.000	9.322.000	90,36%
2368	Impuesto de Industria y Comercio Retenido		1.254.000	858.000	396.000	46,15%
2408	Impuesto Sobre Las Ventas Por Pagar		9.213.000	42.301.000	-33.088.000	-78,22%
2404	Impuesto Sobre la Renta y Complementarios		22.248.000	56.252.000	-34.004.000	100,00%
2412	De industria y comercio		1.213.000	181.000	1.032.000	570,17%



BINGOS UNIDOS NACIONALES S.A.S.
NIT. 809.005.120-3
ESTADO DE SITUACIÓN FINANCIERA COMPARATIVO
A 31 DE DICIEMBRE DE 2024 Y 2023
(Cifras expresadas en pesos colombianos)
(Grado de Redondeo cero (0))
"VIGILADO SUPERSALUD"

CODIGO	CUENTA	NOTAS	2025	2024	VARIACIÓN	% VARIACIÓN
OBLIGACIONES LABORALES						
2370	Retenciones y Aportes de Nómina - Salud y Otros	9	<u>142.605.929</u>	<u>119.987.276</u>	<u>22.618.653</u>	<u>18,85%</u>
			9.164.174	7.786.400	1.377.774	17,69%
2380	Retenciones y Aportes de Nómina - Pensión		16.922.900	13.806.500	3.116.400	22,57%
2510	Cesantías Consolidadas		75.977.657	63.965.709	12.011.948	18,78%
2515	Intereses Sobre Cesantías		7.116.227	6.245.290	870.937	13,95%
2525	Vacaciones Consolidadas		33.424.971	28.183.377	5.241.594	18,60%
TOTAL PASIVOS CORRIENTES			251.886.698	582.108.216	-330.221.518	-56,73%
PASIVOS NO CORRIENTES						
INSTRUMENTOS FINANCIEROS PASIVOS						
2115	Contratos de Arrendamiento Financiero Leaseback	10	<u>0</u>	<u>185.690.873</u>	<u>-185.690.873</u>	<u>-100,00%</u>
			0	185.690.873	-185.690.873	-100,00%
TOTAL PASIVOS NO CORRIENTES			0	185.690.873	-185.690.873	-100,00%
TOTAL PASIVOS			251.886.698	767.799.089	-515.912.391	-67,19%
PATRIMONIO						
3105	Capital Suscrito Y Pagado	11	500.000.000	500.000.000	0	0,00%
3310	Reservas estatutarias		132.934.530	129.101.185	3.833.345	2,97%
3605	Utilidad Del Ejercicio		250.491.243	38.333.454	212.157.789	553,45%
3805	Impacto por Transición a NIIF		832.573.598	832.573.598	0	0,00%
TOTAL PATRIMONIO			1.715.999.371	1.500.008.237	215.991.134	14,40%
TOTAL PASIVOS MÁS PATRIMONIO			1.967.886.069	2.267.807.326	-299.921.257	-13,23%


LUIS FERNANDO AGUIRRE BELTRÁN
Representante Legal
Grupo de Empresas de Colombia Grecol S.A.S.


JENNY CAROLINA GUZMAN BOCANEGRA
Contadora Pública
T.P. 247900-T



LIZETH NATALIA PACHECO OSPINA


Revisor Fiscal
T.P. 338198-T
(Ver Opinión Adjunta)




BINGOS UNIDOS NACIONALES S.A.S.
NIT. 809.005.120-3
ESTADO DE RESULTADOS INTEGRAL COMPARATIVO
A 31 DE DICIEMBRE DE 2025 Y 2024
(Cifras expresadas en pesos colombianos)
(Grado de Redondeo cero (0))
"VIGILADO SUPERSALUD"

CODIGO	CUENTA	NOTAS	2025	2024	VARIACIÓN	% VARIACIÓN	
INGRESOS DE ACTIVIDADES ORDINARIAS							
4135	Ingresos de Actividades Ordinarias - Juegos Localizados	12	5.255.706.575	8.006.858.111	-2.751.151.536	-34,36%	
4155	Actividades Inmobiliarias, Empresariales Y De Alquiler		100.525.806	93.878.076	6.647.730	7,08%	
4175	Devoluciones en venta		-4.726.740	0	-4.726.740	#DIV/0!	
4195	Diversos		1.040.000	5.510.000	-4.470.000	-81,13%	
6135	(-) Costo de Venta de Actividades Ordinarias - Juegos Localizados		-1.131.796.126	-4.426.380.784	3.294.584.658	-74,43%	
UTILIDAD BRUTA			4.220.749.515	3.679.865.403	540.884.112	14,70%	
GASTOS DE ADMINISTRACION							
5105	Gastos De Personal	13	107.261.245	253.010.036	-145.748.792	-57,61%	
5110	Honorarios		76.949.149	218.047.972	-141.098.823	-64,71%	
5115	Impuestos		250.000	0	250.000	#DIV/0!	
5130	Seguros		21.502.396	19.548.068	1.954.327	10,00%	
5135	Servicios		7.814.466	11.030.781	-3.216.315	-29,16%	
5140	Gastos Legales		680.605	3.724.354	-3.043.749	-81,73%	
5145	Mantenimiento y Reparaciones		11.600	278.580	-266.980	-95,84%	
5195	Diversos		29.500	280.281	-250.781	-89,47%	
			23.529	100.000	-76.471	-76,47%	
GASTOS DE VENTAS			14	3.635.644.439	3.085.627.970	550.016.468	17,83%
5205	Gastos De Personal		1.696.731.303	1.329.370.119	367.361.185	27,63%	
5210	Honorarios		33.381.100	32.856.000	525.100	1,60%	
5215	Impuestos		19.758.994	6.343.000	13.415.994	211,51%	
5220	Arrendamientos		999.910.552	839.747.823	160.162.729	19,07%	
5225	Contribuciones y afiliaciones		12.918.329	14.461.166	-1.542.837	100,00%	
5230	Seguros		1.731.114	177.723	1.553.391	100,00%	
5235	Servicios		414.359.579	409.529.130	4.830.448	1,18%	
5240	Gastos Legales		10.201.600	7.524.807	2.676.793	35,57%	
5245	Mantenimiento Y Reparaciones		137.323.214	277.501.659	-140.178.445	-50,51%	
5255	Gastos de viaje		1.954.621	3.462.376	-1.507.755	100,00%	
5260	Depreciaciones		15.985.526	19.911.606	-3.926.080	-19,72%	
5295	Diversos		291.388.506	144.742.562	146.645.943	101,32%	
OTROS GASTOS			15	9.960.753	194.895.880	-184.935.127	-94,89%
5215	Gastos Extraordinarios		3.136.339	10.876.303	-7.739.964	-71,16%	
5295	Gastos Diversos		6.824.414	184.019.577	-177.195.163	-96,29%	
UTILIDAD OPERACIONAL			467.883.078	146.331.516	321.551.562	219,74%	
INGRESOS DE ACTIVIDADES NO ORDINARIAS							
4210	Financieros	16	36.104.542	168.486.486	-132.381.944	-78,57%	
4250	Recuperaciones		34.073.718	6.687.101	27.386.617	409,54%	
4275	Devoluciones en venta		1.349.764	160.786.887	-159.437.123	-99,16%	
4295	Diversos		-120.000	0	-120.000	100,00%	
			801.060	1.012.498	-211.438	-20,88%	
GASTOS POR ACTIVIDADES NO ORDINARIAS			17	86.999.356	124.782.301	-37.717.336	-30,23%
5305	Gastos Bancarios		13.430.800	13.829.750	-398.951	-2,88%	
5305	Intereses		37.333.248	74.651.634	-37.318.386	-49,99%	
5306	Otros Intereses		0	65.609	-65.609	0,00%	
5310	Perdida por medición posterior Propiedad de Inversión		36.235.308	36.235.308	0	0,00%	
UTILIDAD/PERDIDA ANTES DE IMPUESTO			416.988.265	190.035.701	226.952.564	119,43%	
IMPUESTO A LAS GANANCIAS							
5405	Impuesto Sobre las Ganancias Corriente	18	166.497.022	151.702.247	16.110.465	10,62%	
5410	Impuesto Sobre las Ganancias Diferido		165.595.000	149.484.535	16.110.465	10,78%	
			902.022	2.217.712	-1.315.690	-59,33%	
RESULTADO NETO DEL EJERCICIO			250.491.243	38.333.454	212.157.789	553,45%	


LUIS FERNANDO ACOSTA BELTRÁN
Representante Legal
Grupo de Empresarios de Colombia Grecol S.A.S.


JENNY CAROLINA GUZMÁN BOCANEGRA
Contadora Pública
T.P. 247900-T


LIZETH NATALIA PACHECO OSPINA
Revisor Fiscal
T.P. 338198-T
(Ver Opinión Adjunta)



BINGOS UNIDOS NACIONALES S.A.S.
NIT. 809.005.120-3
ESTADO DE FLUJOS DE EFECTIVO
A 31 DE DICIEMBRE DE 2025 Y 2024
(Cifras expresadas en pesos colombianos)
(Grado de Redondeo cero (0))
"VIGILADO SUPERSALUD"


FLUJOS DE EFECTIVO POR ACTIVIDADES DE OPERACIÓN	2025	2024
Resultado del ejercicio	250.491.243	38.333.454
Más partidas que no implican desembolso:		
Amortizaciones	9.545.580	11.208.504
Depreciaciones	14.315.026	19.911.606
Reservas	3.833.345	19.431.703
Provisión impuesto sobre la renta	165.595.000	149.484.535
Más (Menos) Variaciones Netas en Activos Corrientes:		
Variación neta de cuentas por cobrar a clientes	-15.308.889	0
Variación neta de cuentas de anticipos y avances	86.635	70.094.596
Variación neta de cuentas de anticipos de impuestos y contribuciones o saldos a favor	12.584.485	-6.429.485
Variación neta de cuentas de reclamaciones por cobrar	-6.548.932	189.335
Variación neta cuentas por cobrar a empleados	9.118.275	9.943.840
Variación neta cuentas por cobrar a particulares	0	0
Variación neta cuentas por cobrar a deudores varios	607.697.057	-798.328.889
Más (Menos) Variaciones Netas en Activos No Corrientes:		
Variación neta cuentas por cobrar a empleados	0	0
Variación neta de gastos pagados por anticipado	-9.944.333	-7.158.196
Variación neta de derechos fiduciarios	-5.445.166	-5.738.774
Variación neta de activos por impuesto diferido	902.022	2.217.712
Variación neta de activos por cargos diferidos	36.235.308	36.235.308
Flujo Efectivo Neto Generado (Usado) en las Actividades de Operación	1.073.156.655	-460.604.751


FLUJOS DE EFECTIVO POR ACTIVIDADES DE INVERSIÓN		
Variación neta de propiedades, planta y equipo	-30.554.931	-176.302.914
Flujo Efectivo Neto Generado (Usado) en las Actividades de Inversión	-30.554.931	-176.302.914

FLUJOS DE EFECTIVO POR ACTIVIDADES DE FINANCIACIÓN		
Variación neta de instrumentos financieros pasivos	-279.921.873	-229.467.253
Variación neta de proveedores y cuentas comerciales por pagar	-202.267.171	165.361.281
Variación neta de pasivos por impuestos corrientes	-221.937.000	-97.799.437
Variación neta de obligaciones laborales	22.618.653	17.680.343
Dividendos decretados	-38.333.454	-194.317.027
Flujo Efectivo Neto Generado (Usado) en las Actividades de Financiación	-719.840.845	-338.542.093

Flujos de Efectivo Neto Generado (Usado) por las Operaciones	322.760.880	-975.449.758
Efectivo y equivalentes al efectivo al inicio del año	76.864.021	1.052.313.779
Efectivo y equivalentes al efectivo al final del año	399.624.902	76.864.021


LUIS FERNANDO ACOSTA BELTRÁN
Representante Legal
Grupo de Empresarios de Colombia Grecol S.A.S.


JENNY CAROLINA GUZMAN BOCANEGRA
Contadora Pública
T.P. 247900-T


LIZETH NATALIA PACHECO OSPINA
Revisor Fiscal
T.P. 338198-T
(Ver Opinión Adjunta)




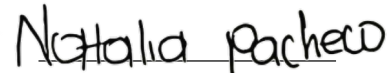
BINGOS UNIDOS NACIONALES S.A.S.
NIT. 809.005.120-3
ESTADO DE CAMBIOS EN EL PATRIMONIO
A 31 DE DICIEMBRE DE 2025 Y 2024
(Cifras expresadas en pesos colombianos)
(Grado de Redondeo cero (0))
"VIGILADO SUPERSALUD"

<i>Detalle del Movimiento</i>	<i>2024</i>	<i>Aumento</i>	<i>Disminución</i>	<i>2025</i>
PATRIMONIO				
CAPITAL SOCIAL	500.000.000	0	0	500.000.000
CAPITAL SUSCRITO Y PAGADO	500.000.000	0	0	500.000.000
RESERVAS	129.101.185	3.833.345	0	132.934.530
RESERVAS	0	0	0	0
RESERVAS ESTATUTARIAS	129.101.185	3.833.345		132.934.530
RESULTADOS DEL EJERCICIO	38.333.454	212.157.789	0	250.491.243
UTILIDAD DEL EJERCICIO	38.333.454	212.157.789	0	250.491.243
RESULTADOS ACUMULADOS	0	0	0	0
UTILIDADES O PERDIDAS ACUMULADAS	0	0	0	0
IMPACTO POR TRANSICIÓN A NIIF	832.573.598	0	0	832.573.598
ADOPCIÓN NIIF POR PRIMERA VEZ	832.573.598	0	0	832.573.598
TOTAL PATRIMONIO	1.500.008.237	215.991.134	0	1.715.999.371


LUIS FERNANDO ACOSTA BELTRÁN
Representante Legal

Grupo de Empresarios de Colombia Grecol S.A.S.


JENNY CAROLINA GUZMAN BOCANEGRA
Contadora Pública
T.P. 247900-T


LIZETH NATALIA PACHECO OSPINA
Revisor Fiscal
T.P. 338198-T
(Ver Opinión Adjunta)



BINGOS UNIDOS NACIONALES S.A.S.
NIT. 809.005.120-3

**POLÍTICAS CONTABLES Y REVELACIONES A LOS ESTADOS FINANCIEROS CON
CORTE A DICIEMBRE 31 DE DEL AÑO 2025**
(Cifras expresadas en pesos colombianos)

NATURALEZA JURIDICA DEL ENTE ECONOMICO

La empresa **BINGOS UNIDOS NACIONALES SAS**, es una empresa privada, constituida mediante escritura pública número 1.145 de junio 08 de 1998, mediante acta No. 41 de Junta Extraordinaria de Socios de fecha 28 de junio de 2010 fue transformada a sociedad por acciones simplificada S.A.S. con una duración indefinida. Su domicilio principal es en la ciudad de Ibagué, y su objeto social es el de la explotación económica y aun la mera comercialización de bingos y juegos de suerte y azar en general, así mismo podrá realizar cualquier otra actividad económica lícita.

Objeto

De acuerdo al certificado de existencia y representación legal el objeto social de **BINGOS UNIDOS NACIONALES S.A.S.** Se desglosa de la siguiente forma:

La sociedad tendrá como objeto principal la explotación económica y aun la mera comercialización de bingos y juegos de suerte y azar en general, así como la administración de contratos relativos a tales actividades. Así mismo, podrá realizar cualquier otra actividad económica lícita tanto en Colombia como en el extranjero. La sociedad podrá llevar a cabo, en general todas las operaciones, de cualquier naturaleza que ellas fueren, relacionadas con el objeto mencionado, así como cualesquiera actividades similares, conexas o complementarias o que permitan facilitar o desarrollar el comercio o la industria de la sociedad.

PRINCIPALES POLITICAS Y PRACTICAS CONTABLES

A. Bases de Preparación y Presentación

Los estados financieros de **BINGOS UNIDOS NACIONALES S.A.S.**, han sido preparados de acuerdo a las Normas Internacionales de Información Financiera (NIIF) y sus correspondientes interpretaciones (CINIIF) emitidas por el International Accounting Standards Board (IASB), implementada en la legislación contable colombiana, copilada en la ley 1314 de 2009 y el decreto reglamentario 3022 de 2013 (PYMES – GRUPO 2), compilado por el decreto 2420 del 2015, generando modificaciones por el decreto 2496 del 23 de Diciembre de 2015 y compilado y actualizado por el decreto 2483 del 2018.

Dichos estados han sido establecidos sobre la medición del costo, el valor razonable y se definirán en cada uno de los rubros correspondientes al estado financiero de la entidad.

Las cifras incluidas en los estados financieros y en las revelaciones serán expresadas en pesos colombianos, siendo el peso colombiano la moneda funcional de la entidad.

El sistema contable utilizado por la empresa es de causación, según el cual los ingresos y egresos se registran cuando se causan independientemente de que se hayan cobrado o pagado en efectivo.

BINGOS UNIDOS NACIONALES S.A.S., elaborará al finalizar cada año los estados financieros y sus respectivas revelaciones de acuerdo con las NIIF de manera comparada con el ejercicio inmediatamente anterior:

- El estado de situación financiera
- El estado del resultado integral del periodo y otro resultado integral si aplica
- El estado de cambios en el patrimonio
- El estado de flujos de efectivo
- Revelaciones (Notas)

B. Efectivo y equivalente al efectivo

• **Criterios de Reconocimiento.** La compañía Bingos Unidos Nacionales SAS., reconocerá al Efectivo y Equivalentes al Efectivo solo cuando estos se conviertan en recurso disponible para la compañía y pueda ejercer control total sobre este.

- Efectivo. Se reconocerá cuando el dinero haya ingresado a la Caja General de la compañía, que esté en la base de las salas o que esté en Bancos Cuenta corriente.
- Cheques. Se reconocerán cuando hayan ingresado a la Caja General de la compañía o cuando hayan ingresado en las cuentas de Bancos Cuentas de Ahorro o

Bancos Cuentas Corrientes.

- Cheques posfechados. La compañía no reconocerá como Efectivo y Equivalentes al Efectivo los cheques a nombre de Bingos Unidos Nacionales SAS. que se encuentren posfechados.

- **Medición Inicial.** La compañía Bingos Unidos Nacionales SAS., realizará la medición inicial del Efectivo y Equivalentes al Efectivo al valor de la transacción.
- **Medición Posterior.** La compañía Bingos Unidos Nacionales SAS., al finalizar el período en el cual está realizando sus estados financieros realizará la medición posterior del Efectivo y Equivalentes al Efectivo a su costo.

Tanto como en su valoración Inicial como en su valoración posterior, la compañía Bingos Unidos Nacionales S.A.S expresará el efectivo y equivalentes al efectivo en moneda local colombiana (COP).

C. Inversiones

Las inversiones en acciones se contabilizan inicialmente al costo histórico y se ajustan al cierre del periodo según su valor de realización mediante provisiones o valorizaciones, para este propósito se entiende por valor de realización de las inversiones de renta variable, el promedio de cotización representativa en las bolsas de valores en el último mes y a falta de éste, su valor intrínseco.

El propósito de las inversiones que actualmente posee Bingos Unidos Nacionales S.A.S., en distintas compañías que se dedican a la comercialización de juegos de suerte y azar es tener una mayor participación dentro de este mercado a nivel nacional, reinvertiendo parte de sus utilidades y generando ingresos adicionales por dividendos.

D. Propiedad Planta y Equipo

La propiedad, planta y equipo se registra a costo histórico y se deprecia en línea recta con base en la vida útil estimada, de conformidad en lo establecido en las políticas contables NIIF de la compañía:

- | | |
|----------------------------|---------|
| - Maquinaria y Equipo | 10 Años |
| - Muebles y Enseres | 10 Años |
| - Vehículos y Computadores | 5 Años |

Los gastos por reparaciones y mantenimiento se cargan a los resultados del ejercicio en la medida en que se incurren.

E. Activos Intangibles

Los intangibles se registran al costo de adquisición y están representados por los derechos derivados en la adquisición de programas para el giro ordinario de la entidad.

F. Valorizaciones como Otros Activos no financieros no corrientes

La valorización de inversiones permanentes resulta de la diferencia entre el valor intrínseco y el valor patrimonial de la acción.

G. Clasificación de activos y pasivos

Los activos y pasivos se clasifican de acuerdo con el uso a que se destinan o según su grado de realización, disponibilidad, exigibilidad o liquidación, en términos de tiempo y valores. Para el efecto se entiende como activos corrientes, aquellas sumas que serán realizadas o estarán disponibles en un plazo no mayor a un año y como pasivos corrientes, aquellas sumas que serán exigibles o liquidables también en un plazo no mayor a un año.

H. Impuestos, Gravámenes y Tasas

Impuesto de Renta

El gasto por impuesto de renta corriente se determina por parte de la empresa de acuerdo con base en la renta fiscal. El efecto de las diferencias temporales que implican la determinación de un mayor o menor impuesto en el año corriente, calculado a tasas actuales, se registra como impuesto diferido en el activo o pasivo según sea el caso, siempre que exista una expectativa razonable de que dichas diferencias se reviertan.

Reconocimiento de Ingresos, Costos y Gastos

Los ingresos provenientes de la venta se registran cuando la venta se constituye cuando existe un intercambio definitivo y se han transferido los riesgos y beneficios al comprador; los provenientes de servicios cuando se prestan los servicios. Los costos y gastos incurridos durante las operaciones son reconocidos por el sistema de causación.

I. Implementación de Normas Internacionales de Información Financiera

BINGOS UNIDOS NACIONALES S.A.S., ha implementado las Normas Internacionales de Información Financiera de acuerdo al marco establecido por el gobierno colombiano a través de la Ley 1314 de 2009.

NORMAS BASICAS

De acuerdo a lo establecido por la normatividad NIIF para Pymes, los siguientes fueron los principales principios y normas establecidos para la elaboración y preparación de los estados financieros de la compañía Bingos Unidos Nacionales SAS:

Comprensibilidad.

La información proporcionada en los estados financieros de la compañía Bingos Unidos Nacionales SAS debe presentarse de modo que sea comprensible para los usuarios que tienen un conocimiento razonable de las actividades económicas y empresariales y de la contabilidad, así como voluntad para estudiar la información con diligencia razonable.

Relevancia.

La información proporcionada en los estados financieros de la compañía Bingos Unidos Nacionales SAS debe ser relevante para las necesidades de toma de decisiones de los usuarios. La información tiene la cualidad de relevancia cuando puede ejercer influencia sobre las decisiones económicas de quienes la utilizan, ayudándoles a evaluar sucesos pasados, presentes o futuros, o bien a confirmar o corregir evaluaciones realizadas con anterioridad.

Materialidad.

La información es material y por ello es relevante, si su omisión o su presentación errónea pueden influir en las decisiones económicas que los usuarios tomen a partir de los estados financieros de la compañía Bingos Unidos Nacionales SAS. La materialidad depende de la cuantía de la partida o del error juzgados en las circunstancias particulares de la omisión o de la presentación errónea.

Fiabilidad.

La información proporcionada en los estados financieros de la compañía Bingos Unidos Nacionales SAS debe ser fiable. La información es fiable cuando está libre de error significativo y sesgo, además de esto representa fielmente lo que pretende representar o puede esperarse razonablemente que represente. Los estados financieros de la compañía no están libres de sesgo si, debido a la selección o presentación de la información, pretenden influir en la toma de una decisión o en la formación de un juicio, para conseguir un resultado o desenlace predeterminado.

La Esencia Sobre la Forma.

Las transacciones y demás sucesos y condiciones deben contabilizarse y presentarse de acuerdo con su esencia y no solamente en consideración a su forma legal. Esto mejora la fiabilidad de los estados financieros de la compañía Bingos Unidos Nacionales SAS.

Prudencia.

Las incertidumbres que inevitablemente rodean muchos sucesos y circunstancias se reconocen mediante la revelación de información acerca de su naturaleza y extensión, así como por el ejercicio de prudencia en la preparación de los estados financieros. Prudencia es la inclusión de un cierto grado de precaución al realizar los juicios necesarios para efectuar las estimaciones requeridas bajo condiciones de incertidumbre, de forma que los activos o los ingresos no se expresen en exceso y que los pasivos o los gastos no se expresen en defecto.

Integridad.

Para ser fiable, la información en los estados financieros de la compañía Bingos Unidos Nacionales SAS debe ser completa dentro de los límites de la importancia relativa y el costo. Una omisión puede causar que la información sea falsa o equívoca, y por tanto no fiable y deficiente en términos de relevancia.

Comparabilidad.

Los usuarios deben ser capaces de comparar los estados financieros de la compañía Bingos Unidos Nacionales SAS a lo largo del tiempo, para identificar las tendencias de su situación financiera y su rendimiento financiero.

Oportunidad.

Para ser relevante, la información financiera de la compañía Bingos Unidos Nacionales S.A.S. debe ser capaz de influir en las decisiones económicas de los usuarios. La oportunidad implica proporcionar información dentro del periodo de tiempo para la decisión.

Equilibrio Entre Costo y Beneficio.

Los beneficios derivados de la información de la compañía Bingos Unidos Nacionales SAS deben exceder a los costos de suministrarla. La evaluación de beneficios y costos es, sustancialmente, un proceso de juicio.

REVELACIONES POR NOTAS

1. EFECTIVO Y EQUIVALENTES AL EFECTIVO

Comprende la totalidad de los recursos que tiene la entidad, a su disposición, en efectivo o en depósitos en cuentas de ahorros o corrientes, en los bancos comerciales y otras entidades financieras para atender sus operaciones inmediatas y que se han obtenido en desarrollo de sus operaciones, los cuales están debidamente conciliados con los extractos emitidos por dichas entidades.

Detalle	31 diciembre 2025	31 diciembre 2024
Caja	\$283.985.621	\$53.210.134
Bancos	\$115.639.280	\$23.653.888
TOTALES	\$399.624.901	\$76.864.022

Revelación 1: Para BINGOS UNIDOS NACIONALES S.A.S., el rubro de efectivo y equivalente al efectivo está representado en su mayor valor en caja. Esto se da por la operación de la compañía; teniendo en cuenta que las transacciones se realizan en efectivo todos los días y debemos garantizar a los clientes la disponibilidad del efectivo en las salas de bingo.

El valor real de los bancos está representado en (2) cuentas corrientes de los Bancos BBVA y AV VILLAS donde se manejan recursos diarios de la operación, los saldo en libros coinciden con los saldos según extracto de la entidad financiera.

No existen cheques girados y no cobrados.

2. CUENTAS COMERCIALES POR COBRAR

Detalle	31 diciembre 2025	31 diciembre 2024
Clientes	\$15.308.889	\$0
Anticipos y Avances	\$227.072	\$313.707
Anticipo de Impuestos y Contribuciones	\$12.000	\$12.596.485
Reclamaciones	\$6.765.598	\$216.666
Cuentas por Cobrar a Trabajadores	\$26.187.921	\$35.306.196
Deudores Varios	\$193.088.729	\$800.785.786
TOTALES	\$241.590.209	\$849.218.840

Revelación 2:

- El saldo registrado en la cuenta de clientes corresponde a la facturación por concepto de subarriendo de un local comercial, la cual se reconoció en el periodo bajo el principio de causación y fue cancelado en el periodo siguiente.
- En el rubro de anticipos y avances lo que más representa es saldo por partidas conciliatorias del Banco BBVA \$213.500, el otro saldo corresponde a un proveedor de mantenimiento.

En el rubro de anticipos por concepto de impuestos y contribuciones o saldos a favor se encuentra:

Detalle	31 diciembre 2025	31 diciembre 2024
Sobrantes en Liquidación de Impuestos	\$12.000	\$12.596.485
TOTALES	\$12.000	\$12.596.485

La empresa Bingos Unidos Nacionales S.A.S considera que, en materia de impuestos, existe una normatividad vigente la cual nos ceñimos, ahora para hacer un control de los anticipos por retención en la fuente, anticipo de renta, se presentan por separado de las cuentas por cobrar y lo denominamos activos por impuestos. El sobrante en liquidación de impuestos corresponde al saldo a favor en el impuesto de industria y comercio en la ciudad de Neiva.

INCAPACIDADES	
ENTIDAD PROMOTORA DE SALUD SALUD TOTAL S.A	2.230.150
FAMISANAR EPS	2.135.250
NUEVA EMPRESA PROMOTORA DE SALUD S.A.	2.400.198
Total	6.765.598

- Las reclamaciones de las entidades promotoras de salud corresponden a incapacidades por cobrar.

CUENTAS POR COBRAR A TRABAJADORES	
MARTINEZ CARDENAS LAURA ALEJANDRA	20.000,00
DELGADO DOMINGUEZ YIDER DANIEL	45.000,00
NARVAEZ CEDANO LAURA VALENTINA	57.600,00
SANABRIA MONROY EVELLIN JOHANA	222.200,00
MARTINEZ DIAZ LAURA DANIELA	60.000,00
OTAVO CESPEDES ELOISA	50.000,00
DELGADO DOMINGUEZ YIDER DANIEL	917.355,00
QUIROGA BUITRAGO ANDRES FELIPE	524.681,00
GOMEZ FIERRO ANGELICA ROCIO	214.230,00

MORALES CARDOZO MARIA FERNANDA	534.368,00
MUÑOZ GUIRAL JENNIFER CAROLINA	111.327,00
PERDOMO OSPINO HEIDY TATIANA	71.525,00
MURCIA TOVAR ANDRY YISED	1.001.943,00
SOTELO CALDERON YENY FERNANDA	779.289,00
MENDOZA RESTREPO NASLY ANDREA	779.289,00
CARDENAS TORO ANDREA ESTEFANIA	381.885,00
RODRIGUEZ RODRIGUEZ JOSE LUIS	214.232,00
BARRIOS TAPIERO MARIA CAMILA	156.040,00
GONZALEZ GONZALEZ SANDRA MARCELA	892.630,00
FRANCO LARROTA ADRIANA PAOLA	78.787,00
DUARTE ROCHA ANGIE LORENA	445.308,00
TELLO ARTEAGA ANGIE KATHERINE	212.158,00
ROCHA . LEIDY JOHANNA	779.289,00
OLAYA CASTRO ESMERALDA .	1.001.940,00
MORENO AVENDAÑO LEXIS CAROLINA	409.530,00
OROZCO LOAIZA LUZ ESTELLA	333.981,00
RAMIREZ NOREÑA JOSE NORBEY	899.168,00
RAMIREZ PEÑA NUBIA ELENA	470.793,00
VALDES DIAZ SORAIDA .	189.120,00
ARDILA PERDOMO NANCY .	1.248.192,00
MONTAÑA . EMILIA .	247.806,00
CASTILLA MENDEZ MARIA ELSY	1.555.211,00
GUZMAN CESPEDES ERLENY	1.323.833,00
AVENDAÑO OVIEDO ALVENIS .	3.668.621,00
CORREA GOMEZ NORA HELENA	5.933.538,00
ALVAREZ CARVAJAL ALEJANDRO	357.052,00
Total	26.187.921

- La cuenta por cobrar por concepto de préstamos a empleados refleja los saldos que tienen los empleados de la compañía.

DEUDORES VARIOS	
Fondo de Inversión BBVA Contrato 250807209	22.864.326
SALDO PLATAFORMA EASY CHARGER BUN	1.919.554
INVERSIONES G 22 SAS	100.000.000
UNIVERSAL DE JUEGOS Y ENTRETENIMIENTO S.A.S.	44.933.044
GRUPO DE EMPRESARIOS DE COLOMBIA GRECOL S.A.S.	23.371.805
TOTAL	193.088.729

- La empresa mantiene un Fondo de Inversión administrado por BBVA registrado en nuestra contabilidad, el cual genera rendimientos conforme a la gestión del portafolio.
- La cuenta por cobrar a EASY CHARGER corresponde al saldo en la plataforma de juego.

- Inversiones G 22, Universal de Juegos y Entretenimiento y la empresa Grecol corresponde a préstamo realizado a dichas empresas.

3. PROPIEDAD PLANTA Y EQUIPO

Revelación 3: Las propiedades, planta y equipo, representan los activos tangibles adquiridos, con la intención de emplearlos en forma permanente, para el suministro de otros bienes y servicios, para arrendarlos, o para usarlos en la administración del ente económico, que no están destinados para la venta en el curso normal de los negocios y cuya vida útil excede de un año.

La contribución de los activos a la generación de ingresos se reconoce en los resultados del ejercicio mediante la depreciación del valor histórico, determinada por el sistema de línea recta. Al cierre del periodo contable, los activos representados en maquinaria y equipo, se ajustan a su valor neto de realización, registrando las respectivas provisiones o valorizaciones según el resultado.

Detalle	31 diciembre 2025	31 diciembre 2024
Maquinaria y Equipo	\$274.430.014	\$243.875.083
Equipo de Oficina – Muebles y Enceres	\$243.122.640	\$243.122.640
Equipo de Computación y Comunicación	\$97.310.364	\$97.310.364
Depreciación Acumulada	\$-374.419.694	\$-360.104.668
TOTAL	\$240.443.323	\$224.203.418

- El método de depreciación usado fue el de línea recta individual.
 - No se realizaron ventas correspondientes a Propiedades, Planta y Equipo.
 - No hubo cambios en el método de depreciación.
 - No hubo pérdidas por valor ocurridas.
- **Criterios de reconocimiento.** La compañía Bingos Unidos Nacionales SAS., reconocerá como Propiedades, Planta y equipo los activos tangibles que cumplan con cada una de las siguientes condiciones:
 - Que sea un recurso tangible controlado por la compañía.
 - Que haya probabilidad que la compañía obtenga beneficios económicos futuros.
 - Que su valor pueda ser medido de forma fiable.
 - Que la compañía reciba todos los beneficios y riesgos correspondientes al bien.
 - Que su valor supere 1 SMMLV.

• **Medición inicial.** La compañía Bingos Unidos Nacionales SAS., medirá inicialmente sus Propiedades, planta y equipo al costo, representado de la siguiente forma:

- Costo de adquisición, incluyendo los gastos de nacionalización, costos por honorarios de intermediación, deduciendo también todos los descuentos ocurridos en la transacción.
- Todos los costos relacionados con la ubicación del activo en el lugar y con las condiciones necesarias para que pueda funcionar adecuadamente.
- Estimación de los costos de retiro, venta y disposición del activo.

Los otros costos asociados que no tengan relación con la ubicación y puesta en marcha del activo serán reconocidos en el estado de resultados.

• **Medición posterior.** Al finalizar el periodo donde se informe, la compañía Bingos Unidos Nacionales SAS., medirá sus Propiedades, Planta y Equipo al modelo del costo, menos la depreciación acumulada y las pérdidas por deterioro de valor que hayan ocurrido.

• **Deterioro del valor.** La compañía Bingos Unidos Nacionales SAS. al finalizar el periodo en el que se informa, asegurará que el valor de sus Propiedades, planta y equipo en libros no exceda el valor recuperable de estos, llevando el correspondiente valor del deterioro al estado de resultados.

Adicionalmente la compañía realizará una evaluación de cada uno de sus elementos, en donde comprobará el buen estado de estos, considerando los siguientes indicios:

- Durante el período, el valor de mercado de un activo ha disminuido significativamente más de lo que cabría esperar como consecuencia del paso del tiempo o de su uso normal.
- Se dispone de evidencia sobre la obsolescencia o deterioro físico de un elemento.
- Perdida o hurto.

Los efectos registrados en el deterioro del valor serán llevados al estado de resultados en el periodo en el que ocurra.

4. OTROS ACTIVOS

Detalle	31 diciembre 2025	31 diciembre 2024
Derechos Fiduciarios	\$88.981.545	\$83.536.379
Gastos Pagados por Anticipado	\$5.368.743	\$4.969.991
Cargos Diferidos	\$81.529.443	\$117.764.750
Propiedad de Inversión	\$907.000.000	\$907.000.000
TOTALES	\$1.082.879.731	\$1.113.271.120

Revelación 4: Los derechos fiduciarios corresponden a encargos fiduciarios requeridos por Coljuegos, como garantía del cumplimiento del contrato de concesión, cuyo plazo de ejecución se estableció por tres años, contados a partir de la fecha de la aprobación de la garantía de cumplimiento.

El rubro de Gastos Pagados por Anticipado corresponde a:

SEGUROS DE CUMPLIMIENTO

FECHA DE INICIO	FECHA DE FINALIZACIÓN	DIFERIR DESDE	VALOR POLIZA	CUOTA MENSUAL A DIFERIR	VR. DIFERIDO	VR. POR DIFERIR
11/01/2019	26/12/2022	ene-19	\$ 11.224.794,00	\$ 233.849,88	\$ 11.224.794,00	\$ -
9/01/2020	3/01/2024	ene-20	\$ 11.409.989,00	\$ 232.856,92	\$ 11.409.989,00	\$ -
19/10/2020	18/06/2024	oct-20	\$ 114.386,00	\$ 2.486,65	\$ 114.386,00	\$ -
25/11/2020	18/06/2024	nov-20	\$ 3.963.147,00	\$ 88.069,93	\$ 3.963.147,00	\$ -
23/06/2022	23/10/2023	jun-22	\$ 11.337.320,00	\$ 708.583,00	\$ 11.337.328,00	\$ -
7/06/2023	7/06/2027	jul-23	\$ 864.137,00	\$ 18.002,85	\$ 558.088,48	\$ 306.049
7/06/2023	7/10/2024	jul-23	\$ 13.182.983,00	\$ 823.936,44	\$ 13.182.983,00	\$ -
4/06/2024	18/10/2025	jun-24	\$ 7.907.390,00	\$ 494.211,88	\$ 7.907.390,00	\$ -
20/08/2025	18/10/2026	ago-25	\$ 5.724.919,16	\$ 408.922,80	\$ 2.044.613,99	\$ 3.680.305
26/05/2025	18/10/2026	may-25	\$ 2.488.299,13	\$ 138.238,84	\$ 1.105.910,72	\$ 1.382.389
		TOTAL	\$ 68.217.364,29	\$ 512.214,73	\$ 59.698.105,48	\$ 5.368.743

Este saldo refleja el valor por amortizar sobre las pólizas de cumplimiento N 60-101010793, 60-101010792-6, 60-101010792-5 y posteriores renovaciones mediante anexos con la entidad aseguradora Seguros del Estado, en donde se asegura el cumplimiento de las obligaciones contractuales suscritas en el contrato de concesión suscrito con Coljuegos.

CARGOS DIFERIDOS

FECHA DE INICIO	FECHA DE FINALIZACIÓN	DIFERIR DESDE	VR A DIFERIR	CUOTA MENSUAL A DIFERIR	VR.DIFERIDO	VR. PENDIENTE DE DIFERIR
28/03/2018	28/03/2028	abr-20	\$ 362.353.078	\$ 3.019.609	\$ 280.823.635	\$ 81.529.443

Este saldo refleja el valor por amortizar sobre la pérdida por la medición posterior de la propiedad de inversión que se encuentra dentro del leaseback con el Banco BBVA desde el año 2018.

PROPIEDAD DE INVERSIÓN

Tras el reconocimiento inicial que se realizó en el estado de situación financiera de apertura a 01 de enero de 2015, y ya tras cierres contables correspondientes a los años 2015, 2016, 2017, 2018, 2019, 2020, 2021, 2022, 2023, 2024 y 2025 la administración aún no considera necesario emplear el modelo de revaluación sobre las propiedades de inversión que se tienen a la fecha. Las propiedades de inversión que se tienen actualmente se mantienen para arrendamientos operativos. A la fecha las propiedades de inversión comprenden un valor de \$907.000.000; el valor de las propiedades de inversión fue modificado por el avalúo que se realizó al momento de adquirir un lease-back con la entidad BBVA.

5. ACTIVO POR IMPUESTO DIFERIDO

Revelación 5: Corresponde al impuesto sobre las ganancias a la tarifa impositiva del año por la diferencia temporaria correspondiente al costo neto de la propiedad planta y equipo.

Detalle	31 diciembre 2025	31 diciembre 2024
Activo por Impuesto Diferido	\$3.347.904	\$4.249.926
TOTALES	\$3.347.904	\$4.249.926

6. INSTRUMENTOS FINANCIEROS PASIVOS – CORTO PLAZO

Detalle	31 diciembre 2025	31 diciembre 2024
Instrumentos Financieros Pasivos – Corto Plazo	0	\$94.231.000
TOTALES	0	\$94.231.000

Revelación 6: La empresa finalizó el contrato de retro arriendo lease-back con la entidad BBVA, por la propiedad de inversión ubicada en la Calle 21 No. 4ª 28-30-34 en la ciudad de Ibagué.

7. PROVEEDORES Y CUENTAS COMERCIALES POR PAGAR

Criterios de reconocimiento. La compañía Bingos Unidos Nacionales SAS., reconocerá una Cuenta por Pagar, solo cuando se presente la obligación con un tercero por la prestación de un servicio o compra de un bien, además en donde cumplan con los siguientes criterios:

- Tenga una obligación actual como resultado de un evento pasado.
- Es probable que se requerirá la transferencia de recursos que incorporen beneficios económicos para cancelar la obligación.
- El valor de la obligación pueda medirse con fiabilidad.

Medición inicial. La compañía Bingos Unidos Nacionales SAS., medirá inicialmente sus Cuentas por pagar al valor de la transacción incluyendo los costos de transacción directamente atribuibles al pasivo.

Medición posterior. Al finalizar el periodo en el que se informa, la compañía Bingos Unidos Nacionales SAS., medirá sus cuentas por pagar al costo amortizado usando el método de interés efectivo, de la siguiente forma: Todas las cuentas por pagar superiores a 360 días.

- Determinar las Cuentas por pagar superiores a 360 días después de la fecha de su vencimiento.
 - Hallar la Tasa Interna efectiva del pasivo según el período de plazo que tenga la Cuenta por pagar, usando la Tasa Libre de Riesgo emitida por el Banco de la Republica en el periodo en el que se informa.
- **Baja en cuentas.** La compañía Bingos Unidos Nacionales SAS., dará de baja un pasivo financiero clasificado en Cuentas por Pagar:
 - Cuando haya sido pagado en su totalidad.
 - Cuando haya expirado.
 - Cuando se condone la obligación.

Revelación 7: El siguiente es el detalle de cuentas por pagar:

COSTOS Y GASTOS POR PAGAR

Detalle	31 diciembre 2025	31 diciembre 2024
Otras Cuentas por Pagar	\$55.714.769	\$257.981.940
TOTALES	\$55.714.769	\$257.981.940

- La cuenta “otras cuentas por pagar” corresponde mayor parte al saldo de Coljuegos del mes de Diciembre por Derechos de Explotación y Gastos de Administración por valor de \$55.298.129, cancelados en el mes de enero de 2026.

8. PASIVOS POR IMPUESTOS CORRIENTES

Detalle	31 diciembre 2025	31 diciembre 2024
PASIVO POR IMPTO. CORRIENTE – I.S.R.		
Retención en la Fuente	\$ 19.638.000	\$ 10.316.000
Impuesto de Renta y Complementarios	\$ 0	\$ 0
PASIVO POR IMPTO CTE DISTINTO A RENTA		
Impuesto sobre las Ventas por Pagar	\$9.213.000	\$42.301.000
Impuesto sobre la Renta y Complementarios	\$22.248.000	\$56.252.000
Impuesto de Industria y Comercio Retenido	\$ 1.254.000	\$ 858.000
Industria y comercio	\$ 1.213.000	\$ 181.000
Para obligaciones fiscales	\$0	\$0
TOTALES	\$53.566.000	\$109.908.000

Revelación 8: En este rubro se clasifican las cuentas por pagar por concepto de pago de impuestos. Así mismo, se tiene en cuenta los valores recaudados por concepto de retención en la fuente e industria y comercio retenido que BINGOS UNIDOS NACIONALES S.A.S., practicó a terceros según normatividad tributaria nacional vigente. Además de todos los impuestos por pagar derivados de ganancias como lo son impuestos de renta y complementarios.

9. OBLIGACIONES LABORALES

Revelación 9: Para BINGOS UNIDOS NACIONALES S.A.S., en este rubro son reconocidos todos los tipos de contraprestaciones que la entidad proporciona a los empleados a cambio de su servicio, en donde se constituyen todos los conceptos requeridos por la ley laboral en Colombia.

Estos beneficios están direccionados tanto para el personal administrativo como para el personal de ventas, teniendo en cuenta a su vez la cuota de aprendices SENA establecida

por la ley. Cabe resaltar que la compañía cumplió en los plazos correspondientes, con los pagos a la seguridad social de cada uno de los empleados.

Detalle	31 diciembre 2025	31 diciembre 2024
Retenciones y Aportes de Nómina (Salud)	\$9.164.174	\$7.786.400
Retenciones y Aportes de Nómina (Pensión)	\$16.922.900	\$13.806.500
Cesantías Consolidadas	\$75.977.657	\$63.965.709
Intereses de Cesantías Consolidadas	\$7.116.227	\$6.245.290
Vacaciones Consolidadas	\$33.424.971	\$28.183.377
TOTALES	\$142.605.929	\$119.987.276

10. INSTRUMENTOS FINANCIEROS PASIVOS – LARGO PLAZO

Detalle	31 diciembre 2025	31 diciembre 2024
Instrumentos Financieros Pasivos – Largo Plazo	\$0	\$185.690.873
TOTALES	\$0	\$185.690.873

Revelación 10: La empresa finalizó sus pagos con el contrato de retro arriendo lease-back con la entidad BBVA, por la propiedad de inversión ubicada en la Calle 21 No. 4ª 28-30-34 en la ciudad de Ibagué.

11. PATRIMONIO

Revelación 11: El capital suscrito y pagado de la empresa está representado por 100.000 acciones de un valor nominal de \$5.000 cada una. El detalle a diciembre de 2025 es el siguiente:

Detalle	31 diciembre 2025	31 diciembre 2024
Capital Autorizado	\$500.000.000	\$500.000.000
Capital Por Suscribir	-\$0	-\$0
Capital Suscrito y Pagado	\$500.000.000	\$500.000.000
Reservas	\$132.934.530	\$129.101.185
Utilidad del Ejercicio	\$250.491.243	\$38.333.454
Impacto por Transición a NIIF	\$832.573.598	\$832.573.598
TOTALES	\$1.715.999.371	\$1.500.008.237

- El rubro de Utilidad del Ejercicio se determinó de acuerdo con el resultado obtenido en el Estado de Resultado Integral para el periodo contable a corte de 31 de diciembre de 2025; dicho valor resultante es de \$ 250.491.243.

12. INGRESOS DE ACTIVIDADES ORDINARIAS

Detalle	31 diciembre 2025	31 diciembre 2024
Ingresos de actividades ordinarias – Juegos Localizados	\$5.255.706.575	\$8.006.858.111
Actividades inmobiliarias, empresariales y de alquiler	\$100.525.806	\$93.878.076
Devoluciones en venta	\$(4.726.740)	
Diversos	\$1.040.000	\$5.510.000
(-) Costo de Venta de Actividades Ordinarias – Juegos Localizados	\$(1.131.796.126)	\$(4.426.380.784)
TOTALES	\$4.220.749.515	\$3.679.865.403

Revelación 12: BINGOS UNIDOS NACIONALES S.A.S., reconoce a 31 de diciembre de 2025 los siguientes ingresos y costos:

- \$ 5.255.706.575, correspondientes a la venta como operador de juegos localizados, específicamente en cinco (5) salas de bingo distribuidas en las ciudades de Armenia, Neiva e Ibagué.
- \$ 100.525.806, correspondientes a ingresos por subarrendamientos del local de la Calle 21 de la ciudad de Ibagué y alquiler de Bingo.
- \$(4.726.740), corresponde a devoluciones en venta por alquiler de Bingo.
- Los ingresos diversos, están compuestos por \$1.040.000, correspondientes a subsidios recibidos del gobierno nacional bajo el programa de apoyo al empleo formal.
- \$ (1.131.796.126), correspondientes a pago de premios, derechos de explotación y gastos de administración como operador de juegos localizados, específicamente en las cinco (5) salas de bingo distribuidas en las ciudades de Armenia, Neiva e Ibagué.

13. GASTOS DE ADMINISTRACIÓN

Gastos Operacionales de Administración	31 diciembre 2025	31 diciembre 2024
Gastos de Personal	\$76.949.149	\$218.047.972
Honorarios	\$250.000	\$0
Impuestos y Tasas	\$21.502.396	\$19.548.068
Seguros	\$7.814.466	\$11.030.781
Servicios	\$680.605	\$3.724.354
Gastos Legales	\$11.600	\$278.580
Mantenimiento y Reparaciones	\$29.500	\$280.281
Gastos de viaje	\$0	\$0
Diversos	\$23.529	\$100.000
TOTALES	107.261.245	\$253.010.036

Revelación 13: En los gastos de administración se aprecia la participación más relevante en:

- Gastos de Personal que corresponden a los empleados que hacen parte del área administrativa, en procesos de control y asistencia.
- Impuestos y tasas por concepto del impuesto de Gravamen al movimiento financiero cobrado por el Banco BBVA y el Banco AV VILLAS, por el manejo de la cuenta corriente.
- Seguros que corresponden al pago por concepto de póliza de cumplimiento y posteriores renovaciones mediante anexos con la entidad aseguradora Seguros del Estado, en donde se asegura el cumplimiento de las obligaciones contractuales suscritas en el contrato de concesión suscrito con Coljuegos.
- Servicios que corresponden a la energía, aseo, vigilancia, teléfono entre otros.

14. GASTOS DE VENTAS

Gastos Operacionales de Ventas	31 diciembre 2025	31 diciembre 2024
Gastos de Personal	\$1.696.731.303	\$1.329.370.119
Honorarios	\$33.381.100	\$32.856.000
Impuestos	\$19.758.994	\$6.343.000
Arrendamientos	\$999.910.552	\$839.747.823
Contribuciones y afiliaciones	\$12.918.329	\$14.461.166
Seguros	\$1.731.114	\$177.723

Servicios	\$414.359.579	\$409.529.130
Gastos Legales	\$10.201.600	\$7.524.807
Mantenimiento y Reparaciones	\$137.323.214	\$277.501.659
Gastos de viaje	\$1.954.621	\$3.462.376
Depreciaciones	\$15.985.526	\$19.911.606
Diversos	\$291.388.506	\$144.742.562
TOTALES	\$3.635.644.439	\$3.085.627.970

Revelación 14: En los gastos de ventas se aprecia la participación más relevante en:

- Gastos de personal, corresponden a los empleados que se encuentran trabajando en las cinco salas de bingo, dentro de este personal se encuentran cargos como líderes de sala, promotores, técnicos y operadores logísticos.
- Arrendamientos que corresponden a las diferentes salas de bingo, estos locales comerciales se caracterizan por ser tener áreas bastante grandes.
- Servicios que corresponden a la energía, aseo, vigilancia, teléfono entre otros.
- Mantenimiento y Reparaciones que corresponden al gasto por compra de materiales y mano de obra para realizar el mantenimiento y reparación de la infraestructura de las salas de bingo en los muebles y encerados, maquinaria y equipo y el equipo de computación y comunicación.
- Gasto por depreciaciones de activos fijos según las vidas útiles establecidas en las políticas contables.
- Gastos diversos corresponden a compras de papelería y elementos de aseo.

15. OTROS GASTOS

Otros Gastos	31 diciembre 2025	31 diciembre 2024
Gastos Extraordinarios	\$3.136.339	\$10.876.303
Otros Gastos Diversos	\$6.824.414	\$184.019.577
TOTALES	\$9.960.753	\$194.895.880

Revelación 15: Los otros gastos corresponden en su gran mayoría a impuestos asumidos, gastos no deducibles y ajuste al peso.

16. INGRESO DE ACTIVIDADES NO ORDINARIAS

Ingreso Por Actividades No Ordinarias	31 diciembre 2025	31 diciembre 2024
Financieros	\$34.073.718	\$6.687.101
Recuperaciones	\$1.349.764	\$160.786.887
Devoluciones en venta	\$-120.000	
Diversos	\$801.060	\$1.012.498
TOTALES	\$36.104.542	\$168.486.486

Revelación 16: En los ingresos por actividades no ordinarias se aprecia la participación más relevante en:

- Rendimientos financieros por la rentabilidad generada sobre las garantías de cumplimiento constituidas en los encargos fiduciarios a cargo de Seguros del Estado, rentabilidad en el Fondo de Inversión que se tiene con el Banco BBVA.
- Recuperaciones por concepto de incapacidades, descuentos y reintegros de costos y gastos concedidos por terceros.
- Los ingresos diversos corresponden a ajustes al peso y aprovechamientos, realizados en el año gravable 2025.

17. GASTOS POR ACTIVIDADES NO ORDINARIAS

Gastos por actividades no ordinarias	31 diciembre 2025	31 diciembre 2024
Gastos Bancarios	13.430.800	\$13.829.750
Intereses	37.333.248	\$74.651.634
Otros Intereses	0	\$65.609
Perdida por medición posterior de Propiedad de Inversión	36.235.308	\$36.235.308
TOTALES	\$86.999.356	\$124.782.301

Revelación 17: En los gastos por actividades no ordinarias se aprecia la participación más relevante en:


- Intereses, por concepto de intereses corrientes causados y pagados a favor del Banco BBVA por el leasing.
- Gastos Bancarios y comisiones bancarias cancelados por el manejo de las cuentas corrientes de los Bancos BBVA y AV VILLAS.

- Amortización anual por la pérdida generada por la medición posterior de la propiedad de inversión por \$36.235.308


18. IMPUESTO A LAS GANANCIAS

Gastos por actividades no ordinarias	31 diciembre 2025	31 diciembre 2024
IMPUESTO A LAS GANANCIAS		
Impuesto sobre las ganancias corriente	\$165.595.000	\$149.484.535
Impuesto sobre las ganancias diferido	\$902.022	\$2.217.712
TOTALES	\$166.497.022	\$151.702.247

Revelación 18: BINGOS UNIDOS NACIONALES S.A.S., para el periodo en que se informa; reconoció todos aquellos impuestos causados y pagados en consecuencia de las obligaciones tributarias en Colombia, tales como el impuesto sobre la renta, también contabiliza el ajuste en el impuesto sobre las ganancias diferido generada por las diferencias temporarias en la propiedad, planta y equipo.



LUIS FERNANDO ACOSTA BELTRÁN
Representante Legal
Grupo de Empresarios de Colombia
Grecol S.A.S.



JENNY CAROLINA GUZMAN B.
Contadora Pública
T.P. No. 247900-T