



GRUPO DE EMPRESARIOS DE COLOMBIA GRECOL S.A.S.
NIT. 901.159.452-8
ESTADO DE SITUACIÓN FINANCIERA COMPARATIVO
A 31 DE DICIEMBRE DE 2024 Y 2023
(Cifras expresadas en pesos colombianos)
(Grado de Redondeo cero (0))
"VIGILADO SUPERSALUD"




CODIGO	CUENTA	NOTAS	2024	2023	VARIACIÓN	% VARIACIÓN
ACTIVOS						
ACTIVOS CORRIENTES						
EFFECTIVO Y EQUIVALENTES AL EFFECTIVO						
1105	Caja	1	451.473.150	363.403.986	88.069.163	24,23%
1110	Bancos		69.398.784	30.587.057	38.811.727	126,89%
1120	Cuentas de Ahorro		377.571.213	332.693.480	44.877.733	13,49%
			4.503.152	123.449	4.379.703	3548%
CUENTAS COMERCIALES POR COBRAR						
1305	Clientes	2	1.727.374.599	2.252.495.463	-525.120.864	-23,31%
1330	Anticipos Y Avances		0	3.146.851	-3.146.851	-100%
1335	Depositos		46.406.474	1.376.966.069	-1.330.559.595	-97%
1345	Ingresos Por Cobrar		21.420.000	21.420.000	0	0%
1355	Anticipo De Impuestos Y Contribuciones O SalDOS A Favor		2.728.680	0	2.728.680	100%
1360	Reclamaciones		501.570.572	243.107.972	258.462.600	106%
1365	Cuentas Por Cobrar A Trabajadores		9.479.148	9.523.813	-44.665	-0,5%
1380	Deudores Varios		126.058.214	135.107.596	-9.049.382	-6,7%
			1.019.711.511	463.223.162	556.488.349	120%
DIFERIDO						
1710	Cargos Diferidos	3	8.689.176	0	8.689.176	0
			8.689.176,00	0	8.689.176	100%
TOTAL ACTIVOS CORRIENTES						
			2.187.536.925	2.615.899.449	-437.051.700	-16,71%
ACTIVOS NO CORRIENTES						
INVERSIONES						
1265	Inversiones en Asociadas	4	1.640.856.551	1.508.366.076	132.490.475	8,78%
1270	Inversiones en Subsidiarias		263.495.000	205.995.000	57.500.000	27,91%
			1.377.361.551	1.302.371.076	74.990.475	5,76%
PROPIEDAD PLANTA Y EQUIPO						
1520	Maquinaria Y Equipo	5	1.118.619.837	941.862.346	176.757.491	18,77%
1524	Equipo De Oficina		702.091.301	648.060.129	54.031.172	8,34%
1528	Equipo De Computación Y Comunicación		529.761.846	523.957.344	5.804.502	1,11%
1592	Depreciacion Acumulada		575.613.695	247.613.133	328.000.562	132,46%
			-688.847.005	-477.768.260	-211.078.745	44,18%
OTROS ACTIVOS						
1225	Certificados	6	1.702.611.583	1.801.173.877	-98.562.293	-5,47%
1245	Derechos Fiduciarios		42.840.000	42.840.000	0	0,00%
1605	Credito mercantil		282.160.722	254.621.025	27.539.697	10,82%
1635	Licencias		204.000.000	204.000.000	0	0,00%
1705	Gastos pagado por anticipado		85.916.560	85.916.560	0	0,00%
1905	De Inversiones		30.624.660	12.358.816	18.265.844	147,80%
			1.057.069.641	1.201.437.476	-144.367.835	-12,02%
TOTAL ACTIVOS NO CORRIENTES						
			4.462.087.971	4.251.402.299	210.685.673	4,96%
TOTAL ACTIVOS						
			6.649.624.896	6.867.301.748	-226.366.028	-3,30%
PASIVOS						
PASIVOS CORRIENTES						
PROVEEDORES Y CUENTAS COMERCIALES						
2335	Costos Y Gastos Por Pagar	7	334.720.916	946.043.981	-611.323.065	-64,62%
			334.720.916	946.043.981	-611.323.065	-64,62%
PASIVOS POR IMPUESTOS CORRIENTES						
2365	Retencion en la Fuente	8	158.904.000	144.703.000	14.201.000	9,81%
2368	Costos Y Gastos Por Pagar		42.700.000	40.237.000	2.463.000	6,12%
2408	Impuestos sobre las ventas por pagar		1.507.000	1.637.000	-130.000	-7,94%
2412	De industria y comercio		111.497.000	100.199.000	11.298.000	11,28%
			3.200.000	2.630.000	570.000	21,67%
OBLIGACIONES LABORALES						
2370	Retenciones y Aportes de Nómina - Salud	9	464.805.216	398.111.471	66.693.745	16,75%
2380	Retenciones y Aportes de Nómina - Pensión y Otros		32.245.600	28.364.968	3.880.632	13,68%
2505	Salarios por pagar		52.567.500	45.453.100	7.114.400	15,65%
2510	Cesantias Consolidadas		9.099	131.552	-122.453	-93,08%
2515	Intereses Sobre Cesantías		256.775.737	217.581.451	39.194.286	18,01%
2520	Prima		26.614.297	22.540.531	4.073.766	18,07%
2525	Vacaciones Consolidadas		0	0	0	0,00%
			96.592.983	84.039.869	12.553.114	14,94%
TOTAL PASIVOS CORRIENTES						
			958.430.132	1.488.858.452	-530.428.320	-35,63%




GRUPO DE EMPRESARIOS DE COLOMBIA GRECOL S.A.S.
NIT. 901.159.452-8
ESTADO DE SITUACIÓN FINANCIERA COMPARATIVO
A 31 DE DICIEMBRE DE 2024 Y 2023
(Cifras expresadas en pesos colombianos)
(Grado de Redondeo cero (0))
"VIGILADO SUPERSALUD"

CODIGO	CUENTA	NOTAS	2024	2023	VARIACIÓN	% VARIACIÓN
<u>PASIVOS NO CORRIENTES</u>						
INSTRUMENTOS FINANCIEROS PASIVOS						
2195	Otras Obligaciones	10	400.000.000	0	400.000.000	0,00%
			400.000.000	0	400.000.000	0,00%
<u>TOTAL PASIVOS NO CORRIENTES</u>						
			400.000.000	0	400.000.000	0,00%
<u>TOTAL PASIVOS</u>						
			1.358.430.132	1.488.858.452	-130.428.320	-8,76%
<u>PATRIMONIO</u>						
		11				
3105	Capital Suscrito Y Pagado		3.220.000.000	3.220.000.000	0	0,00%
3205	Prima en colocacion de acciones		1.145.399.641	1.289.767.476	-144.367.835	-11,19%
3305	Reservas Obligatorias		348.731.076	0	348.731.076	100%
3605	Utilidad Del Ejercicio		591.501.530	890.401.599	-298.900.069	-33,57%
3706	Retencion en la fuente imputable a accionistas		-14.437.483	-21.725.779	7.288.296	-33,55%
<u>TOTAL PATRIMONIO</u>						
			5.291.194.764	5.378.443.296	-87.248.532	-1,62%
<u>TOTAL PASIVOS MÁS PATRIMONIO</u>						
			6.649.624.896	6.867.301.748	-217.676.852	-3,17%


LUIS FERNANDO ACOSTA BELTRÁN
Representante Legal


JENNY CAROLINA GUZMÁN BOCANEGRA
Contadora Pública
T.P. 247900-T


DIANA MARCELA SIERRA RAMIREZ
Revisor Fiscal
T.P. 287478-T
(Ver Opinión Adjunta)



GRUPO DE EMPRESARIOS DE COLOMBIA GRECOL S.A.S.
NIT. 901.159.452-8
ESTADO DE RESULTADOS INTEGRAL COMPARATIVO
A 31 DE DICIEMBRE DE 2024 Y 2023
(Cifras expresadas en pesos colombianos)
(Grado de Redondeo cero (0))
"VIGILADO SUPERSALUD"

CODIGO	CUENTA	NOTAS	2024	2023	VARIACIÓN	% VARIACIÓN
INGRESOS DE ACTIVIDADES ORDINARIAS		12				
4135	Ingresos de Actividades Ordinarias - Juegos de Suerte y Azar		27.750.571.353	27.951.464.146	-200.892.793	-0,72%
4135	Ingreso por cuentas en participacion		74.233.871	83.469.596	-9.235.725	-11,06%
4155	Actividades Empresariales y de Alquiler		387.388.888	306.843.946	80.544.942	26,25%
4195	Diversos		91.022.000	124.236.000	-33.214.000	-26,73%
4175	Devoluciones en venta en Actividades Empresariales y de Alquiler		-85.750.750	-6.344.400	-79.406.350	1252%
6135	(-) Costo de Venta de Actividades Ordinarias - JSA		-17.132.043.529	-18.173.287.922	1.041.244.393	-6%
6150	Actividad financiera		0	0	0	0,00%
UTILIDAD BRUTA			11.085.421.832	10.286.381.366	799.040.466	7,77%
GASTOS DE ADMINISTRACION		13	1.704.070.000	1.326.826.934	377.243.066	28,43%
5105	Gastos De Personal		1.369.537.056	1.047.983.387	321.553.669	30,68%
5110	Honorarios		0	2.620.000	-2.620.000	-100%
5115	Impuestos		92.912.547	89.382.626	3.529.920	3,95%
5120	Arrendamientos		123.892.244	110.419.973	13.472.271	12,20%
5130	Seguros		30.363.866	20.215.053	10.148.813	50,20%
5135	Servicios		46.679.080	30.455.376	16.223.704	53,27%
5140	Gastos Legales		871.580	884.939	-13.359	-1,51%
5145	Mantenimiento Y Reparaciones		14.900.135	7.808.240	7.091.895	90,83%
5150	Adecuación e Instalación		10.084	47.059	-36.975	-78,57%
5155	Gastos De Viaje		1.722.329	446.916	1.275.413	285%
5165	Amortizaciones		0	0	0	0,00%
5195	Diversos		23.181.079	16.563.365	6.617.714	40%
GASTOS DE VENTAS		14	9.356.644.901	8.436.480.914	920.163.987	10,91%
5205	Gastos De Personal		4.730.049.648	4.300.316.817	429.732.831	9,99%
5210	Honorarios		37.410.000	39.105.210	-1.695.210	-4,33%
5215	Impuestos		5.544.000	4.733.000	811.000	17,14%
5220	Arrendamientos		2.017.016.468	1.858.437.633	158.578.835	8,53%
5225	Contribuciones Y Afiliaciones		28.752.550	21.113.805	7.638.745	36,18%
5230	Seguros		3.774.218	1.611.724	2.162.494	134%
5235	Servicios		1.416.378.301	1.352.658.614	63.719.687	4,71%
5240	Gastos Legales		21.782.462	19.586.215	2.196.247	11,21%
5245	Mantenimiento Y Reparaciones		379.648.134	236.289.168	143.358.966	60,67%
5255	Gastos De Viaje		57.269.121	98.503.856	-41.234.735	-41,86%
5260	Depreciaciones		211.078.745	152.941.408	58.137.337	38,01%
5265	Amortizaciones		0	0	0	0,00%
5295	Diversos		447.941.255	351.183.464	96.757.791	27,55%
OTROS GASTOS		15	15.134.722	13.520.110	1.614.612	11,94%
5315	Gastos Extraordinarios		4.495.546	2.617.985	1.877.561	71,72%
5395	Gastos Diversos		10.639.176	10.902.125	-262.948	-2,41%
UTILIDAD OPERACIONAL			9.572.209	509.553.408	-499.981.199	-98%
INGRESOS DE ACTIVIDADES NO ORDINARIAS		16	2.709.141.395	2.079.184.208	629.957.187	30,30%
4210	Financieros		35.538.866	27.232.169	8.306.696	30,50%
4215	Dividendos Y Participaciones		144.374.831	217.257.786	-72.882.955	-33,55%
4218	Ingreso Método de Participación		74.990.475	348.731.076	-273.740.601	-78,50%
4220	Arrendamientos		0	0	0	0,00%
4235	Servicios		0	0	0	0,00%
4250	Recuperaciones		2.532.543.368	1.476.959.562	1.055.583.806	71,47%
4275	Devoluciones en otras ventas		-80.243.068	-7.005.658	-73.237.410	1045%
4295	Diversos		1.936.923	16.009.273	-14.072.350	-87,90%
GASTOS POR ACTIVIDADES NO ORDINARIAS		17	1.882.711.041	1.477.572.018	405.139.023	27,42%
5295	Diversos		1.853.792.631	1.436.620.040	417.172.591	29,04%
5305	Gastos Bancarios		28.818.037	29.402.892	-584.855	-1,99%
5305	Intereses		100.372	11.549.086	-11.448.714	-99,13%
UTILIDAD/PERDIDA ANTES DE IMPUESTO			836.002.564	1.111.165.599	-275.163.035	-24,76%




GRUPO DE EMPRESARIOS DE COLOMBIA GRECOL S.A.S.
NIT. 901.159.452-8
ESTADO DE RESULTADOS INTEGRAL COMPARATIVO
A 31 DE DICIEMBRE DE 2024 Y 2023
(Cifras expresadas en pesos colombianos)
(Grado de Redondeo cero (0))
"VIGILADO SUPERSALUD"


CODIGO	CUENTA	NOTAS	2024	2023	VARIACIÓN	% VARIACIÓN
	IMPUESTO A LAS GANANCIAS	18	244.501.034	220.764.000	23.737.034	10,75%
5405	Impuesto De Renta Y Complementarios		244.501.034	220.764.000	23.737.034	10,75%
	RESULTADO NETO DEL EJERCICIO		591.501.530	890.401.599	-298.900.069	-33,57%



LUIS FERNANDO ACOSTA BELTRÁN
Representante Legal



JENNY CAROLINA GUZMÁN BOCANEGRA
Contadora Pública
T.P. 247900-T




DIANA MARCELA SIERRA RAMIREZ
Revisor Fiscal
T.P. 287478-T
(Ver Opinión Adjunta)




GRUPO DE EMPRESARIOS DE COLOMBIA GRECOL S.A.S.
NIT. 901.159.452-8
ESTADO DE FLUJOS DE EFECTIVO
A 31 DE DICIEMBRE DE 2024 Y 2023
(Cifras expresadas en pesos colombianos)
(Grado de Redondeo cero (0))
"VIGILADO SUPERSALUD"

FLUJOS DE EFECTIVO POR ACTIVIDADES DE OPERACIÓN	2024	2023
Resultado del ejercicio	591.501.530	890.401.599
<u>Más partidas que no implican desembolso:</u>		
Ajuste valor de las inversiones	-132.490.475	-348.731.076
Ajuste retención en la fuente sobre inversiones imputable a accionistas	7.288.296	-7.650.712
Amortizaciones	34.138.084	21.826.777
Depreciaciones	211.078.745	151.311.408
Provisión impuesto sobre la renta	244.501.034	220.764.000
<u>Más (Menos) Variaciones Netas en Activos Corrientes:</u>		
Variación neta de cuentas por cobrar a clientes	3.146.851	-3.146.851
Variación neta de Cuentas por cobrar a socios y accionistas	0	0
Variación neta de cuentas de anticipos y avances	1.330.559.595	-1.375.945.220
Variación neta de cuentas de depósitos	0	0
Variación neta de cuentas de ingresos por cobrar	-2.728.680	0
Variación neta de cuentas de anticipos de impuestos y contribuciones o saldos a favor	-258.462.600	-141.748.972
Variación neta de cuentas de reclamaciones por cobrar	44.665	8.196.621
Variación neta cuentas por cobrar a empleados	9.049.382	-73.032.240
Variación neta cuentas por cobrar a deudores varios	-556.488.349	604.680.441
Variación neta cargos diferidos	-8.689.176	
<u>Más (Menos) Variaciones Netas en Activos No Corrientes:</u>		
Variación neta de gastos pagados por anticipado	-52.403.928	-14.333.686
Variación neta de derechos fiduciarios	-27.539.697	-25.844.333
Flujo Efectivo Neto Generado (Usado) en las Actividades de Operación	1.392.505.275	-93.252.246
FLUJOS DE EFECTIVO POR ACTIVIDADES DE INVERSION		
Variación neta de propiedades, planta y equipo	-387.836.236	-130.378.935
Flujo Efectivo Neto Generado (Usado) en las Actividades de Inversión	-387.836.236	-130.378.935
FLUJOS DE EFECTIVO POR ACTIVIDADES DE FINANCIACION		
Variación neta de instrumentos financieros pasivos	400.000.000	-127.500.000
Variación neta de proveedores y cuentas comerciales por pagar	-611.323.065	724.288.777
Variación neta de pasivos por impuestos corrientes	-230.300.034	-218.969.000
Variación neta de obligaciones laborales	66.693.745	115.174.800
Variación neta de otros pasivos financieros	0	0
Capitalización	0	0
Prima en colocación de acciones		
Dividendos cancelados	-541.670.523	-472.705.473
Flujo Efectivo Neto Generado (Usado) en las Actividades de Financiación	-916.599.876	20.289.104
Flujos de Efectivo Neto Generado (Usado) por las Operaciones	88.069.162	-203.342.077
Efectivo y equivalentes al efectivo al inicio del año	363.403.986	566.746.063
Efectivo y equivalentes al efectivo al final del año	451.473.150	363.403.986


LUIS FERNANDO ACOSTA BELTRÁN
Representante Legal


DIANA MARCELA SIERRA RAMIREZ
Revisor Fiscal
T.P. 287478-T
(Ver Opinión Adjunta)


JENNY CAROLINA GUZMÁN BOCANEGRA
Contadora Pública
T.P. 247900-T



GRUPO DE EMPRESARIOS DE COLOMBIA GRECOL S.A.S.

NIT. 901.159.452-8

ESTADO DE CAMBIOS EN EL PATRIMONIO

A 31 DE DICIEMBRE DE 2024 Y 2023


(Cifras expresadas en pesos colombianos)


(Grado de Redondeo cero (0))

"VIGILADO SUPERSALUD"

<i>Detalle del Movimiento</i>	<i>2023</i>	<i>Aumento</i>	<i>Disminución</i>	<i>2024</i>
PATRIMONIO				
CAPITAL SOCIAL	3.220.000.000	0	0	3.220.000.000
CAPITAL SUSCRITO Y PAGADO	3.220.000.000	0	0	3.220.000.000
PRIMA EN COLOCACIÓN DE ACCIONES, CUOTAS O PERDIDAS	1.289.767.476	0	144.367.835	1.145.399.641
PRIMA EN COLOCACIÓN DE ACCIONES, CUOTAS O PERDIDAS	1.289.767.476	0	144.367.835	1.145.399.641
RESERVAS OBLIGATORIAS	0	348.731.076	0	348.731.076
RESERVAS OBLIGATORIAS	0	348.731.076	0	348.731.076
RESULTADOS DEL EJERCICIO	890.401.599	591.501.530	890.401.599	591.501.530
UTILIDAD DEL EJERCICIO	890.401.599	591.501.530	890.401.599	591.501.530
RETENCION EN LA FUENTE IMPUTABLE ACCIONISTAS	-21.725.779	7.288.296	0	-14.437.483
RETENCION EN LA FUENTE IMPUTABLE ACCIONISTAS	-21.725.779	7.288.296	0	-14.437.483
RESULTADOS ACUMULADOS	0	0	0	0
UTILIDADES O PERDIDAS ACUMULADAS	0	0	0	0
TOTAL PATRIMONIO	5.378.443.296	947.520.902	1.034.769.434	5.291.194.764


LUIS FERNANDO ACOSTA BELTRÁN
Representante Legal


JENNY CAROLINA GUZMÁN BOCANEGRA
Contadora Pública
T.P. 247900-T


DIANA MARCELA SIERRA RAMIREZ
Revisor Fiscal
T.P. 287478-T
(Ver Opinión Adjunta)



**GRUPO DE EMPRESARIOS DE COLOMBIA GRECOL S.A.S.
NIT. 901.159.452-8**

**POLÍTICAS CONTABLES Y REVELACIONES A LOS ESTADOS FINANCIEROS CON
CORTE A DICIEMBRE 31 DE DEL AÑO 2024
(Cifras expresadas en pesos colombianos)**

NATURALEZA JURIDICA DEL ENTE ECONOMICO

La empresa **GRUPO DE EMPRESARIOS DE COLOMBIA GRECOL S.A.S.**, es una empresa privada creada, constituida como sociedad por acciones simplificada el 27 de febrero de 2018, con una duración indefinida. Su domicilio principal es en la ciudad de Bogotá D.C., y su objeto social es la explotación y operación de juegos de suerte y azar, así como la producción y comercialización de todos los productos relacionados con dicha actividad. Así mismo, podrá realizar cualquier otra actividad económica lícita tanto en Colombia como en el extranjero. La sociedad podrá llevar a cabo, en general, todas las operaciones, de cualquier naturaleza que ellas fueren, relacionadas con el objeto mencionado, así como cualesquiera actividades similares, conexas o complementarias o que permitan facilitar o desarrollar el comercio o la industria de la sociedad.

PRINCIPALES POLITICAS Y PRACTICAS CONTABLES

A. Bases de Preparación y Presentación

Los estados financieros de **GRUPO DE EMPRESARIOS DE COLOMBIA GRECOL S.A.S.**, han sido preparados de acuerdo a las Normas Internacionales de Información Financiera (NIIF) y sus correspondientes interpretaciones (CINIIF) emitidas por el International Accounting Standards Board (IASB), implementada en la legislación contable colombiana, copilada en la ley 1314 de 2009 y el decreto reglamentario 3022 de 2013 (PYMES – GRUPO 2), compilado por el decreto 2420 del 2015, generando modificaciones por el decreto 2496 del 23 de Diciembre de 2015 y compilado y actualizado por el decreto 2483 del 2018.

Dichos estados han sido establecidos sobre la medición del costo, el valor razonable y se definirán en cada uno de los rubros correspondientes al estado financiero de la entidad.

Las cifras incluidas en los estados financieros y en las revelaciones serán expresadas en pesos colombianos, siendo el peso colombiano la moneda funcional de la entidad.

El sistema contable utilizado por la empresa es de causación, según el cual los ingresos y egresos se registran cuando se causan independientemente de que se hayan cobrado o pagado en efectivo.

GRUPO DE EMPRESARIOS DE COLOMBIA GRECOL S.A.S., elaborará al finalizar cada año los estados financieros y sus respectivas revelaciones de acuerdo con las NIIF de manera comparada con el ejercicio inmediatamente anterior:

- El estado de situación financiera
- El estado del resultado integral del periodo y otro resultado integral si aplica
- El estado de cambios en el patrimonio
- El estado de flujos de efectivo
- Revelaciones (Notas)

B. Efectivo y equivalente al efectivo

• **Criterios de Reconocimiento.** La compañía Grupo de Empresarios de Colombia Grecol SAS., reconocerá al Efectivo y Equivalentes al Efectivo solo cuando estos se conviertan en recurso disponible para la compañía y pueda ejercer control total sobre este.

- Efectivo. Se reconocerá cuando el dinero haya ingresado a la Caja General de la compañía o a Bancos Cuenta corriente.
- Cheques. Se reconocerán cuando hayan ingresado a la Caja General de la compañía o cuando hayan ingresado en las cuentas de Bancos Cuentas de Ahorro o Bancos Cuentas Corrientes.
- Cheques posfechados. La compañía no reconocerá como Efectivo y Equivalentes al Efectivo los cheques a nombre de Grupo de Empresarios de Colombia Grecol SAS. que se encuentren posfechados.

• **Medición Inicial.** La compañía Grupo de Empresarios de Colombia Grecol SAS., realizará la medición inicial del Efectivo y Equivalentes al Efectivo al valor de la transacción.

• **Medición Posterior.** La compañía Grupo de Empresarios de Colombia Grecol SAS., al finalizar el período en el cual está realizando sus estados financieros realizará la medición posterior del Efectivo y Equivalentes al Efectivo a su costo.

Tanto como en su valoración Inicial como en su valoración posterior, la compañía Grupo de

Empresarios de Colombia Grecol S.A.S expresará el efectivo y equivalentes al efectivo en moneda local colombiana (COP).

C. Inversiones

Las inversiones en acciones se contabilizan inicialmente al costo histórico y se ajustan al cierre del periodo según su valor de realización mediante provisiones o valorizaciones, para este propósito se entiende por valor de realización de las inversiones de renta variable, el promedio de cotización representativa en las bolsas de valores en el último mes y a falta de éste, su valor intrínseco.

El propósito de las inversiones que actualmente posee GRUPO DE EMPRESARIOS DE COLOMBIA GRECOL S.A.S., en distintas compañías que se dedican a la comercialización de juegos de suerte y azar es tener una mayor participación dentro de este mercado a nivel nacional, reinvertiendo parte de sus utilidades y generando ingresos adicionales por dividendos.

D. Propiedad Planta y Equipo

La propiedad, planta y equipo se registra a costo histórico y se deprecia en línea recta con base en la vida útil estimada, de conformidad en lo establecido en las políticas contables NIIF de la compañía:

- | | |
|----------------------------------|---------|
| - Construcciones y Edificaciones | 60 Años |
| - Maquinaria y Equipo | 10 Años |
| - Muebles y Enseres | 10 Años |
| - Vehículos y Computadores | 5 Años |

Los gastos por reparaciones y mantenimiento se cargan a los resultados del ejercicio en la medida en que se incurren.

E. Activos Intangibles

Los intangibles se registran al costo de adquisición y están representados por los derechos derivados en la adquisición de programas para el giro ordinario de la entidad.

F. Valorizaciones como Otros Activos no financieros no corrientes

La valorización de inversiones permanentes resulta de la diferencia entre el valor intrínseco y el valor patrimonial de la acción.

G. Clasificación de activos y pasivos

Los activos y pasivos se clasifican de acuerdo con el uso a que se destinan o según su grado de realización, disponibilidad, exigibilidad o liquidación, en términos de tiempo y valores. Para el efecto se entiende como activos corrientes, aquellas sumas que serán realizadas o estarán disponibles en un plazo no mayor a un año y como pasivos corrientes, aquellas sumas que serán exigibles o liquidables también en un plazo no mayor a un año.

H. Impuestos, Gravámenes y Tasas

Impuesto de Renta

El gasto por impuesto de renta corriente se determina por parte de la empresa de acuerdo con base en la renta fiscal. El efecto de las diferencias temporales que implican la determinación de un mayor o menor impuesto en el año corriente, calculado a tasas actuales, se registra como impuesto diferido en el activo o pasivo según sea el caso, siempre que exista una expectativa razonable de que dichas diferencias se reviertan.

Reconocimiento de Ingresos, Costos y Gastos

Los ingresos provenientes de la venta se registran cuando la venta se constituye cuando existe un intercambio definitivo y se han transferido los riesgos y beneficios al comprador; los provenientes de servicios cuando se prestan los servicios. Los costos y gastos incurridos durante las operaciones son reconocidos por el sistema de causación.

I. Implementación de Normas Internacionales de Información Financiera

GRUPO DE EMPRESARIOS DE COLOMBIA GRECOL S.A.S., ha implementado las Normas Internacionales de Información Financiera de acuerdo al marco establecido por el gobierno colombiano a través de la Ley 1314 de 2009.

NORMAS BASICAS

De acuerdo a lo establecido por la normatividad NIIF para Pymes, los siguientes fueron los principales principios y normas establecidos para la elaboración y preparación de los estados financieros de la compañía Grupo de Empresarios de Colombia Grecol SAS:

Comprensibilidad.

La información proporcionada en los estados financieros de la compañía Grupo de Empresarios de Colombia Grecol SAS debe presentarse de modo que sea comprensible para los usuarios que tienen un conocimiento razonable de las actividades económicas y empresariales y de la contabilidad, así como voluntad para estudiar la información con diligencia razonable.

Relevancia.

La información proporcionada en los estados financieros de la compañía Grupo de Empresarios de Colombia Grecol SAS debe ser relevante para las necesidades de toma de decisiones de los usuarios. La información tiene la cualidad de relevancia cuando puede ejercer influencia sobre las decisiones económicas de quienes la utilizan, ayudándoles a evaluar sucesos pasados, presentes o futuros, o bien a confirmar o corregir evaluaciones realizadas con anterioridad.

Materialidad.

La información es material y por ello es relevante, si su omisión o su presentación errónea pueden influir en las decisiones económicas que los usuarios tomen a partir de los estados financieros de la compañía Grupo de Empresarios de Colombia Grecol SAS. La materialidad depende de la cuantía de la partida o del error juzgados en las circunstancias particulares de la omisión o de la presentación errónea.

Fiabilidad.

La información proporcionada en los estados financieros de la compañía Grupo de Empresarios de Colombia Grecol SAS debe ser fiable. La información es fiable cuando está libre de error significativo y sesgo, además de esto representa fielmente lo que pretende representar o puede esperarse razonablemente que represente. Los estados financieros de la compañía no están libres de sesgo si, debido a la selección o presentación de la información, pretenden influir en la toma de una decisión o en la formación de un juicio, para conseguir un resultado o desenlace predeterminado.

La Esencia Sobre la Forma.

Las transacciones y demás sucesos y condiciones deben contabilizarse y presentarse de acuerdo con su esencia y no solamente en consideración a su forma legal. Esto mejora la fiabilidad de los estados financieros de la compañía Grupo de Empresarios de Colombia Grecol SAS.

Prudencia.

Las incertidumbres que inevitablemente rodean muchos sucesos y circunstancias se reconocen mediante la revelación de información acerca de su naturaleza y extensión, así como por el ejercicio de prudencia en la preparación de los estados financieros. Prudencia es la inclusión de un cierto grado de precaución al realizar los juicios necesarios para efectuar las estimaciones requeridas bajo condiciones de incertidumbre, de forma que los activos o los ingresos no se expresen en exceso y que los pasivos o los gastos no se expresen en defecto.

Integridad.

Para ser fiable, la información en los estados financieros de la compañía Grupo de Empresarios de Colombia Grecol SAS debe ser completa dentro de los límites de la importancia relativa y el costo. Una omisión puede causar que la información sea falsa o equívoca, y por tanto no fiable y deficiente en términos de relevancia.

Comparabilidad.

Los usuarios deben ser capaces de comparar los estados financieros de la compañía Grupo de Empresarios de Colombia Grecol SAS a lo largo del tiempo, para identificar las tendencias de su situación financiera y su rendimiento financiero.

Oportunidad.

Para ser relevante, la información financiera de la compañía Grupo de Empresarios de Colombia Grecol S.A.S. debe ser capaz de influir en las decisiones económicas de los usuarios. La oportunidad implica proporcionar información dentro del periodo de tiempo para la decisión.

Equilibrio Entre Costo y Beneficio.

Los beneficios derivados de la información de la compañía Grupo de Empresarios de Colombia Grecol SAS deben exceder a los costos de suministrarla. La evaluación de beneficios y costos es, sustancialmente, un proceso de juicio.

REVELACIONES POR NOTAS

1. EFECTIVO Y EQUIVALENTES AL EFECTIVO

Comprende la totalidad de los recursos que tiene la entidad, a su disposición, en efectivo o en depósitos en cuentas de ahorros o corrientes, en los bancos comerciales y otras entidades financieras para atender sus operaciones inmediatas y que se han obtenido en desarrollo de sus operaciones, los cuales están debidamente conciliados con los extractos emitidos por dichas entidades.

Detalle	31 Diciembre 2024	31 Diciembre 2023
CAJA	69.398.784	30.587.057
BANCOS	377.571.213	332.693.480
CUENTAS DE AHORRO	4.503.152	123.449
TOTALES	451.473.150	363.403.986

Revelación 1: Para GRECOL S.A.S., el rubro de efectivo y equivalente al efectivo está representado en caja. Esto se da por la operación de la compañía; teniendo en cuenta que las transacciones se realizan en efectivo todos los días y debemos garantizar a los clientes la disponibilidad del efectivo en las salas de bingo.

El valor real de los bancos está representado en (2) cuentas corrientes de los Bancos BBVA y AVVILLAS y (1) cuenta de ahorros en Banco BBVA, donde se manejan recursos diarios de la operación, los saldos en libros coinciden con los saldos según extractos de las entidades financieras.

No existen cheques girados y no cobrados.

2. CUENTAS COMERCIALES POR COBRAR

Detalle	31 Diciembre 2024	31 Diciembre 2023
CLIENTES	-	3.146.851
ANTICIPOS Y AVANCES	46.406.474	1.376.966.069
DEPÓSITOS	21.420.000	21.420.000
INGRESOS POR COBRAR	2.728.680	-
ANTICIPO DE IMPUESTOS Y CONTRIBUCIONES O SALDOS A FAVOR	501.570.572	243.107.972
RECLAMACIONES	9.479.148	9.523.813
CUENTAS POR COBRAR A TRABAJADORES	126.058.214	135.107.596
DEUDORES VARIOS	1.019.711.511	463.223.162
TOTALES	1.727.374.599	2.252.495.463

Revelación 2:

En el rubro de anticipos y avances se encuentra:

ANTICIPOS A EMPLEADOS	
BOHORQUEZ SILVA JULIO CESAR	500.000
DUQUE GIRALDO LUIS FERNANDO	115.500
TOTAL	615.500

Los valores girados a Julio Cesar Bohorquez y Luis Fernando Duque, corresponde a anticipos dados a los empleados por concepto de Viáticos.

OTROS ANTICIPOS	
ORTIZ HOYOS LUIS FERNANDO	404.900
VIPERS LTDA	105.791
TELEVIGILANCIA LTDA	188.000
FERROMEC S.A.S	4.748.100
TRANSFORMADORES GVR ENERGY S.A.S	7.886.700
DISTRITODO Y MAS MG SAS	48.294
AGORA BOUTIQUE SAS	502.128
ORTIZ HOYOS LUIS FERNANDO	427.858
BANCO BILBAO VIZCAYA ARGENTARIA COLOMBIA S.A	7.856.400
PRICE RES S.A.S.	196.084
GRUPO FORTUNA SAS	22.715.515
HABLAME COLOMBIA LDI SAS ESP	163.489
MYF DISTRIBUCIONES SAS	547.715
TOTAL	45.790.974

El anticipo de Ortiz Hoyos Luis Fernando corresponde a pago de elementos de aseo para la sala de Monteria.

El anticipo de Vipers LTDA corresponde a pago compra de baterías.

El anticipo de Televigilancia LTDA corresponde a anticipo vigilancia electrónica Pitalito.

El anticipo de Ferromec corresponde a Anticipo de sillas para las salas de Buga y Barranca.

El anticipo de Transformadores GVR Energy S.A.S. corresponde a anticipo de Reparación transformador Monteria.

El anticipo de Distritodo y Mas corresponde a anticipo elementos de aseo Manizales 2.

El anticipo de Agora Boutique S.A.S. Anticipo hospedaje.

El anticipo de Ortiz Hoyos Luis Fernando Anticipo compra elementos de aseo Monteria.

El valor de BANCO BBVA corresponde a diferencia en partidas conciliatorias aplicadas el mes siguiente.

El anticipo de Price Res corresponde a pago de tiquetes aéreos.

El valor de GRUPO FORTUNA S.A.S. corresponde a saldo en refacturaciones entre empresas.

El valor de Háblame Colombia corresponde a valor pagado en paquetes de mensajes de texto publicidad.

El valor de MYF Distribuciones corresponde a pago insumos de aseo la 22.

Dentro del concepto en los depósitos se encuentra:

DEPOSITOS	
M CASTELLANOS A. & CIA S. EN. C	\$21.420.000
TOTAL	\$21.420.000

El saldo de \$21.420.000 de M CASTELLANOS A. & CIA S. EN. C, corresponde depósito de arrendamiento girado a arrendador según contrato de arrendamiento.

DEPOSITOS	
UNIVERSAL DE JUEGOS Y ENTRETENIMIENTO S.A.S.	\$2.728.680
TOTAL	\$2.728.680

Este saldo de Universal de Juegos y Entretenimiento corresponde a factura realizada por concepto de reintegros de costos y gastos Energía Pereira.

El rubro de anticipos por concepto de impuestos y contribuciones o saldos a favor se encuentra:

Detalle	31 diciembre 2024	31 diciembre 2023
Sobre tasa bomberil retenida	\$5.600	\$0
Impuesto de industria y comercio	\$1.784.972	\$485.972
Sobrantes en liquidación privada de impuestos Renta	\$499.780.000	\$242.622.000
TOTALES	\$501.570.572	\$243.107.972

La empresa Grupo de Empresarios de Colombia Grecol S.A.S considera que, en materia de impuestos, existe una normatividad vigente la cual nos ceñimos, ahora para hacer un control de los anticipos de industria y comercio, y el saldo a favor en renta, se presentan por separado de las cuentas por cobrar y lo denominamos activos por impuestos.

RECLAMACIONES	
SALUD TOTAL ENTIDAD PROMOTORA DE SALUD DEL REGIMEN CONTRIBUTIVO S A	3.473.253
ENTIDAD PROMOTORA DE SALUD SANITAS S.A	229.252
CAJA DE COMPENSACION FAMILIAR COMPENSAR	43.333
NUEVA EMPRESA PROMOTORA DE SALUD S.A.	5.733.310
TOTAL	9.479.148

Las reclamaciones de las entidades promotoras de salud corresponden a incapacidades por cobrar.

CUENTAS POR COBRAR A TRABAJADORES	
Préstamos Personales	471.600,00
RAMIREZ CARVAJAL LINA PAOLA	45.267,00
MONTENEGRO PEÑA DILIA .	135.800,00
HERRERA BUITRAGO EDWARD ANDRES	200.000,00
LOSADA OSORIO AYDE	90.533,00
Préstamos a Empleados	125.586.614,00
MARROQUIN GIRALDO SANDRA MILENA	400,00
GIRALDO VARON CAROLINA .	840,00
MOLINA ALZATE JUAN CARLOS	2.000,00
PERIÑAN ORTEGA MAIRA ALEJANDRA	17.000,00
ESCOBAR TAQUEMICHE SANDRA MILENA	23.435,00
VIDAL LORA GEOVANIS CONCEPCION	68.255,00
LOSADA OSORIO AYDE	80.000,00
ALMANZA RICO LAURA VANESA	89.263,00
CORTES SANABRIA OMAR ORLANDO	89.263,00
LOPEZ ARTUNDUAGA YINA PAOLA	90.000,00
ORJUELA VARGAS LUISA FERNANDA	103.000,00
LONDOÑO LONDOÑO INGRID .	123.000,00
RAMIREZ CARVAJAL LINA PAOLA	136.510,00
CAPUANO RUIZ ANTHONY JOSE	150.161,00
PALENZUELA TIRADO SORGELY GABRIELA	151.296,00
ROBAYO MARTINEZ BRANDON STYT	157.575,00
RODRIGUEZ MARENTES MARIA VICTORIA	160.000,00
LOPEZ CHAVEZ MARIA ANGELICA	160.000,00
ROJAS QUITIAN ANGIE KATERINE	178.526,00
RIAÑO BARRIOS NATALIA .	189.120,00
BOTERO PULGARÍN EDELBERTO .	189.120,00
MONTENEGRO PEÑA DILIA .	198.899,00
VEGA REYES NICOL DANIELA	200.000,00
GUEVARA BARRIOS CRISTIAN	214.230,00
LOPEZ HURTADO MARIA FERNANDA	218.416,00
ESPELETA PEÑA DELGIS MARIA	222.654,00
GIRALDO VARON CAROLINA .	222.654,00
PEDROZO BOHORQUEZ NELEANA CHIQUINQUIRA	245.718,00
MARIN FORERO ZULY PAOLA	250.000,00

URANGO COGOLLO LORENA DEL CARMEN	267.789,00
RESTREPO LONDOÑO LIZETH DAYANA	267.789,00
VALLADARES . MARIA PAOLA ALBAMAR	267.789,00
CAMACHO RUGE MARCELA JEANNETHE	267.789,00
TELLEZ PICON KELLY JOHANNA	272.586,00
QUIROGA SARMIENTO BRAYAN CAMILO	285.640,00
BONNETT MENA NATALIA	318.237,00
CHARRY MARTINEZ JESSICA PAOLA	320.000,00
YOVERA BEDOYA YETSALI YEISIBE	321.345,00
LOPEZ GOMEZ YELIMAR MAYOSELIZ	321.345,00
RAMIREZ HENAO LEYDA LILIANA	330.960,00
MOLINA RAMIREZ MARIBEL .	333.981,00
MONTENEGRO PEÑA DILIA .	339.452,00
BURITICA LOPEZ MINI JHOANA	341.275,00
VALENCIA CAMPAZ HAMILTON JAVIER	354.926,00
CARDONA GRAJALES MARTA ISABEL	378.240,00
GONZALEZ ASPRILLA SONIA FERNANDA	392.048,00
MORENO MACHADO KAREN DANIELA	400.000,00
SANCHEZ BETANCOURT MARIA CRISTINA	400.000,00
MANJARRES RODRIGUEZ LAURA MARCELA	409.530,00
LOPEZ CHAVEZ MARIA ANGELICA	416.064,00
HERNANDEZ ORDOÑEZ YOSMAR KATAIN	428.463,00
SEMA SUAREZ DIANA .	436.000,00
AYALA GUEVARA KAREN DAYANA	440.400,00
CORTES MARTINEZ LEYDI YOANA	445.308,00
ORDOÑEZ . EDUAR ORLANDO	463.536,00
LONDOÑO CORREA KATHERINE .	467.571,00
PADILLA IZQUIERDO DEIBY LUZ	472.260,00
ARENAS SANTOS YEIMY KATHERINE	472.722,00
ACUÑA MOZO NEIDY MARIELA	491.436,00
NAVARRO CHAVES PEDRO ANTONIO	500.000,00
AGUDELO ARBOLEDA MARIA YULIETH	509.180,00
POLEO DIAZ YORDALIS MITCHELL	546.040,00
TENORIO ARIZALA JOSE WILLIAM	555.149,00
MONCADA MEDINA EDID CAROLINA	556.635,00
RIASCOS RIASCOS MARIA LUCY	556.635,00
BONNETT MENA NATALIA	560.000,00
PARRA CAMPUZANO ANGELO CAMILO	595.728,00
LONDOÑO LONDOÑO INGRID .	622.600,00
NAVARRO CHAVES PEDRO ANTONIO	661.920,00
CRUZ / IVAN /	661.920,00
CURREA HERNANDEZ MILENA PATRICIA	667.962,00
ACUÑA HERNANDEZ KATHERINE MARIA	667.962,00
BETANCOURT DORANTE ALICIA DEL FATIMA	667.962,00
GRISALES IBARRA VANESSA CAROLINA	714.105,00
ISAZA . SANDRA MILENA	714.105,00
CACERES ARDILA ANYERI YINETH	734.754,00
RODRIGUEZ MARENTES MARIA VICTORIA	756.480,00

CASALLAS HERNANDEZ YESSICA .	756.480,00
PETRO DELGADO LAURA VANESSA	768.212,00
TORO CAROLINA	779.289,00
ZAMORA CARABALI UDAVID .	779.289,00
CIFUENTES AGUIRRE NINFA ROSA	795.420,00
MORENO MENDOZA ANGELICA MARIA	801.552,00
HERNANDEZ URREGO MAGNOLIA /	851.040,00
CHALA BALLESTEROS SUSAN YESENIA	856.075,00
ESQUIVEL CARABALLO WENDY YOLANIS	856.924,00
LOPEZ ARTUNDUAGA YINA PAOLA	856.924,00
ARBOLEDA FLOREZ KELY JOANA	856.926,00
DE LA TORRE SILVERA CELINA .	868.344,00
FERNANDEZ MORENO LUIS DAVID	869.040,00
PALMA ARRIETA OMAR ENRIQUE	885.624,00
LOPEZ ARMADA YELITZA DANMARYS	890.610,00
DIAZ GARCES INGRID TATIANA	890.616,00
ESCOBAR TAQUEMICHE SANDRA MILENA	935.144,00
SEMA SUAREZ DIANA .	1.001.943,00
TRASLAVIÑA SANDOVAL CARLOS ALBERTO	1.001.943,00
PAEZ DIAZ DIANA MARITZA	1.021.248,00
VEGA REYES NICOL DANIELA	1.030.986,00
GIRALDO ROMAN JESICA KATERINE	1.039.669,00
CARO TORRES DEYNER /	1.040.160,00
SANCHEZ BETANCOURT MARIA CRISTINA	1.040.160,00
RODRIGUEZ CARDONA DIEGO FABIAN	1.057.304,00
MANRIQUE SANCHEZ ANNY VALERIA	1.057.420,00
ALDANA MARIN YEIDY ROCIO	1.122.370,00
GAMEZ GARCIA MARYULI CAROLINA	1.134.720,00
CUARAN OSORIO LUIS FERNANDO	1.134.720,00
LOZANO RAMIREZ SANDRA PATRICIA	1.134.720,00
TORRES GOMEZ MARTHA JANETH	1.163.162,00
ESTRADA RAMIREZ YULY VIVIANA	1.177.775,00
CUERO MOLINA YESENIA ALEXANDRA	1.228.590,00
VILLA VILLADIEGO ALEXANDER	1.235.274,00
VILLAN ROMERO JOANNY CAROLINA	1.276.551,00
ORTIZ VARGAS JEIDY LORENA	1.338.945,00
CHARRY MARTINEZ JESSICA PAOLA	1.458.270,00
ORJUELA VARGAS LUISA FERNANDA	1.714.024,00
GUZMAN BOCANEGRA JENNY CAROLINA	1.781.224,00
HERRERA BUITRAGO EDWARD ANDRES	1.808.190,00
FERRER LLANOS JERUSHA ISABEL	1.903.356,00
GARAVITO VALENCIA JESUS DAVID	1.903.356,00
RODRIGUEZ RODRIGUEZ ALEJANDRA	2.405.637,00
RUBIO PEREZ KEVIN STIVEN	2.696.421,00
DUQUE GIRALDO LUIS FERNANDO	5.396.147,00
BOHORQUEZ SILVA JULIO CESAR	10.672.928,00
CALDERON GALEANO LUISA FERNANDA	12.524.112,00
ACOSTA BELTRAN LUIS FERNANDO	19.482.827,00

- La cuenta por cobrar a trabajadores refleja el saldo de los préstamos y descuadres a nombre a los empleados.

DEUDORES VARIOS	
GRUPO DE EMPRESARIOS DEL CARIBE S.A.S	781.454.386
BINGOS UNIDOS NACIONALES SAS	213.214.910
IN-NOVA SOLUTIONS S.A.S.	10.000.000
PLATAFORMA WPLAY - ALIADOS	7.929.299
PLATAFORMA EASY CHARGER I	4.024.116
PAPELERA FK SAS	1.856.862
GONZALEZ CORREA JOSE HUMBERTO	1.208.996
HA BICICLETAS SA	22.942
TOTAL	1.019.711.511

- La cuenta por cobrar a nombre de GRUPO DE EMPRESARIOS DEL CARIBE S.A.S, corresponden a los reintegros de costos y gastos de los canones de arrendamiento y otros gastos de reintegro.
- El saldo de BINGOS UNIDOS NACIONALES SAS, corresponde al reintegro de costos y gastos.
- El saldo de In – nova Solutions corresponde a préstamo entre empresas.
- La cuenta por cobrar a nombre de REDES TRANSACCIONALES BETRED S.A.S, y LA ZAGA INVERSIONES corresponden al saldo del depósito virtual en las bolsas de las plataformas de apuestas deportivas.
- Proveedor Papelera KF pendiente devolución por aplicación de Nota Crédito.
- El saldo de GONZALEZ CORREA JOSE HUMBERTO corresponde a refacturación por reintegro de costos y gastos servicios públicos Dorada.

3. DIFERIDOS

DEUDORES VARIOS	
DISYAMOTOS	8.689.176,00
TOTAL	8.689.176,00

Corresponde a electro mayores (motos) para la premiación de nuestros clientes, este saldo hace referencia a los electros mayores comprados, pero no entregados.

4. INVERSIONES

Revelación 4: El siguiente es el detalle de las inversiones en sociedades a nombre de la sociedad GRUPO DE EMPRESARIOS DE COLOMBIA GRECOL S.A.S.:

INVERSIONES EN ASOCIADAS	31 Diciembre 2024	31 Diciembre 2023
EL GRAN FARAON S.A.S. EN LIQUIDACIÓN	\$125.000.000	\$125.000.000
BINGOS UNIDOS S.A.S.	\$103.500.000	\$46.000.000
BINGOS ANTIOQUIA S.A.S.	\$34.995.000	\$34.995.000
TOTALES	\$263.495.000	\$205.995.000

Grupo de Empresarios de Colombia Grecol S.A.S., posee inversiones en asociadas así:

- En El Gran Faraón S.A.S. En Liquidación.: presento aumento de capital en el periodo 2022
- En Bingos Antioquia S.A.S.: 34.995.000 acciones con una participación del 23.33%, con influencia significativa.
- Bingos Unidos S.A.S.: presento aumento de capital en el periodo 2024 con una participación del 23%, con influencia significativa.

INVERSIONES EN SUBSIDIARIAS	31 Diciembre 2024	31 Diciembre 2023
Bingos Unidos Nacionales S.A.S.	\$625.952.972	\$594.308.706
Inversiones González S.A.S.	\$50.100.000	\$50.100.000
Grupo Fortuna S.A.S.	\$333.404.130	\$311.772.833
Grupo de Empresarios del Caribe S.A.S.	\$367.904.449	\$346.189.537
TOTALES	\$1.377.361.551	\$1.302.371.076

Grupo de Empresarios de Colombia Grecol S.A.S., posee inversiones en subsidiarias así:

- En Bingos Unidos Nacionales S.A.S.: 82.554 acciones con una participación del 82.55%, con influencia significativa en la entidad.
- En Inversiones González S.A.S.: 5.010 acciones con una participación del 66.8%, con influencia significativa.
- Grupo Fortuna S.A.S.: 16.964 acciones con una participación del 84.82%, con una influencia significativa.

- Grupo de Empresarios del Caribe S.A.S.: 3.750 acciones con una participación del 75,00%, con una influencia significativa.

5. PROPIEDAD PLANTA Y EQUIPO

Revelación 5: Las propiedades, planta y equipo, representan los activos tangibles adquiridos, con la intención de emplearlos en forma permanente, para el suministro de otros bienes y servicios, para arrendarlos, o para usarlos en la administración del ente económico, que no están destinados para la venta en el curso normal de los negocios y cuya vida útil excede de un año.

La contribución de los activos a la generación de ingresos se reconoce en los resultados del ejercicio mediante la depreciación del valor histórico, determinada por el sistema de línea recta. Al cierre del periodo contable, los activos representados en maquinaria y equipo, se ajustan a su valor neto de realización, registrando las respectivas provisiones o valorizaciones según el resultado.

Detalle	31 Diciembre 2024	31 Diciembre 2023
Maquinaria y Equipo	\$702.091.301	\$648.060.129
Equipo de Oficina – Muebles y Enceres	\$529.761.846	\$523.957.344
Equipo de Computación y Comunicación	\$575.613.695	\$247.613.133
Depreciación Acumulada	-\$688.847.005	-\$477.768.260
TOTAL	\$1.118.619.837	\$941.862.346

Revelación 5:

- El método de depreciación usado fue el de línea recta individual.
- No hubo cambios en el método de depreciación.
- No hubo pérdidas por valor ocurridas.

• **Criterios de reconocimiento.** La compañía Grupo de Empresarios de Colombia Grecol SAS., reconocerá como Propiedades, Planta y equipo los activos tangibles que cumplan con cada una de las siguientes condiciones:

- Que sea un recurso tangible controlado por la compañía.
- Que haya probabilidad que la compañía obtenga beneficios económicos futuros.
- Que su valor pueda ser medido de forma fiable.
- Que la compañía reciba todos los beneficios y riesgos correspondientes al bien.

- Que su valor supere 1 SMMLV.

• **Medición inicial.** La compañía Grupo de Empresarios de Colombia Grecol SAS., medirá inicialmente sus Propiedades, planta y equipo al costo, representado de la siguiente forma:

- Costo de adquisición, incluyendo los gastos de nacionalización, costos por honorarios de intermediación, deduciendo también todos los descuentos ocurridos en la transacción.
- Todos los costos relacionados con la ubicación del activo en el lugar y con las condiciones necesarias para que pueda funcionar adecuadamente.
- Estimación de los costos de retiro, venta y disposición del activo.

Los otros costos asociados que no tengan relación con la ubicación y puesta en marcha del activo serán reconocidos en el estado de resultados.

- **Medición posterior.** Al finalizar el periodo donde se informe, la compañía Grupo de Empresarios de Colombia Grecol SAS., medirá sus Propiedades, Planta y Equipo al modelo del costo, menos la depreciación acumulada y las pérdidas por deterioro de valor que hayan ocurrido.
- **Deterioro del valor.** La compañía Grupo de Empresarios de Colombia Grecol SAS. al finalizar el periodo en el que se informa, asegurará que el valor de sus Propiedades, planta y equipo en libros no exceda el valor recuperable de estos, llevando el correspondiente valor del deterioro al estado de resultados.

Adicionalmente la compañía realizará una evaluación de cada uno de sus elementos, en donde comprobará el buen estado de estos, considerando los siguientes indicios:

- Durante el período, el valor de mercado de un activo ha disminuido significativamente más de lo que cabría esperar como consecuencia del paso del tiempo o de su uso normal.
- Se dispone de evidencia sobre la obsolescencia o deterioro físico de un elemento.
- Pérdida o hurto.

Los efectos registrados en el deterioro del valor serán llevados al estado de resultados en el periodo en el que ocurra.

6. OTROS ACTIVOS

Detalle	31 Diciembre 2024	31 Diciembre 2023
Certificados	42.840.000	42.840.000
Derechos Fiduciarios	282.160.722	254.621.025
Crédito mercantil	204.000.000	204.000.000
Licencias	85.916.560	85.916.560
Gastos pagados por anticipado	30.624.660	12.358.816
De Inversiones	1.057.069.641	1.201.437.476
TOTALES	1.702.611.583	1.801.173.877

Revelación 6:

Los certificados corresponden al CDT 4685430-6 con el Banco BBVA, endosado a la aseguradora La Equidad Seguros y que respalda el posible incumplimiento de un contrato de arrendamiento.

Los derechos fiduciarios corresponden a encargos fiduciarios requeridos por Coljuegos, como garantía del cumplimiento del contrato de concesión de juegos localizados, cuyo plazo de ejecución se estableció por cinco años, contados a partir de la fecha de la aprobación de la garantía de cumplimiento.

El crédito mercantil corresponde al aumento de capital de la sociedad Inversiones G22, por los establecimientos de comercio de Bingo Cali social y Bingo Buenaventura.

La cuenta de licencias corresponde a los alquileres del software de bingos de la sociedad.

El rubro de Gastos Pagados por Anticipado corresponde a:

SEGUROS DE CUMPLIMIENTO

VALOR ASEGURADO	FECHA DE INICIO	FECHA DE FINALIZACIÓN	No. MESES A DIFERIR	DIFERIR DESDE	VALOR POLIZA	CUOTA MENSUAL A DIFERIR	VR.DIFERIDO	VR. A DIFERIR
	24/9/2018	24/9/2022	48	Septiembre-2018	13.754.852,00	286.559,42	13.754.852,00	0,00
\$ 988.047.435	9/4/2019	24/9/2022	42	Abril-2019	16.642.444,00	396.248,67	16.642.444,00	0,00
\$ 1.255.570.126	2/8/2019	24/9/2022	38	Agosto-2019	3.662.752,00	96.388,21	3.662.752,00	0,00
\$ 1.255.570.126	6/8/2019	27/9/2023	50	Agosto-2019	31.230.449,00	624.608,98	31.230.449,00	0,00
\$ 1.255.570.126	24/9/2018	10/3/2024	42	Octubre-2020	347.552,00	8.275,05	347.552,00	0,00
\$ 1.758.739.416	24/9/2018	10/3/2024	42	Noviembre-2020	8.951.557,00	213.132,31	8.951.557,00	0,00
\$ 1.055.243.650	25/3/2021	10/7/2022	17	Marzo 2021	6.933.385,00	407.846,18	6.933.385,00	0,00
\$ 780.247.639	18/3/2022	10/7/2023	16	Marzo 2022	19.194.091,00	1.199.630,69	19.194.091,00	0,00
\$ 60.330.064	25/11/2022	25/7/2027	56	diciembre 2022	3.562.003,00	63.607,20	1.590.179,91	1.971.823,09
	6/3/2023	10/7/2024	16	abril 2023	12.721.962,00	795.122,63	12.721.962,00	0,00
	13/3/2024	13/4/2025	12	Marzo 2024	4.641.924,00	386.827,00	3.481.443,00	1.160.481,00
	26/7/2024	30/11/2025	16	Julio 2024	43.987.786,00	2.749.236,63	16.495.419,75	27.492.366,25
					165.630.757,00	7.227.482,94	135.006.086,66	30.624.670,34

Este saldo refleja el valor por amortizar sobre las pólizas de cumplimiento N° 05000594540002, No. 05000594540003, No. 60-101012646 posteriores renovaciones mediante anexos con la entidad aseguradora Seguros del Estado y Berkley International, en donde se asegura el cumplimiento de las obligaciones contractuales suscritas en el contrato de concesión suscrito con Coljuegos.

El rubro de Inversiones corresponde a Valorización Método de Participación correspondiente a las subsidiarias Bingos Unidos Nacionales S.A.S., Grupo de Empresarios del Caribe S.A.S., Grupo Fortuna S.A.S.

7. PROVEEDORES Y CUENTAS COMERCIALES POR PAGAR

Criterios de reconocimiento. La compañía Grupo de Empresarios de Colombia Grecol SAS., reconocerá una Cuenta por Pagar, solo cuando se presente la obligación con un tercero por la prestación de un servicio o compra de un bien, además en donde cumplan con los siguientes criterios:

- Tenga una obligación actual como resultado de un evento pasado.
- Es probable que se requerirá la transferencia de recursos que incorporen beneficios económicos para cancelar la obligación.
- El valor de la obligación pueda medirse con fiabilidad.

Medición inicial. La compañía Grupo de Empresarios de Colombia Grecol SAS., medirá inicialmente sus Cuentas por pagar al valor de la transacción incluyendo los costos de transacción directamente atribuibles al pasivo.

Medición posterior. Al finalizar el periodo en el que se informa, la compañía Grupo de Empresarios de Colombia Grecol SAS., medirá sus cuentas por pagar al costo amortizado usando el método de interés efectivo, de la siguiente forma: Todas las cuentas por pagar superiores a 360 días.

- Determinar las Cuentas por pagar superiores a 360 días después de la fecha de su vencimiento.
- Hallar la Tasa Interna efectiva del pasivo según el período de plazo que tenga la Cuenta por pagar, usando la Tasa Libre de Riesgo emitida por el Banco de la Republica en el periodo en el que se informa.

- **Baja en cuentas.** La compañía Grupo de Empresarios de Colombia Grecol SAS., dará de baja un pasivo financiero clasificado en Cuentas por Pagar:
 - Cuando haya sido pagado en su totalidad.
 - Cuando haya expirado.
 - Cuando se condone la obligación.

Revelación 7: El siguiente es el detalle de cuentas por pagar:

COSTOS Y GASTOS POR PAGAR

Detalle	31 diciembre 2024	31 diciembre 2023
Arrendamientos	\$10.925.000	
Servicios Públicos	\$488.182	\$8.186.883
Otras Cuentas por Pagar	\$323.307.734	\$937.857.098
TOTALES	\$334.720.916	\$946.043.981

- El valor a pagar en Arriendos corresponde a la sala de Florencia.
- El valor de Servicios públicos corresponde al acueducto de Florencia.
- En el rubro de Otras Cuentas por Pagar, las más relevantes son:
\$ 150.993.859 por pagar a Coljuegos por concepto de derechos de explotación del mes de diciembre 2024 y \$142.889.456 préstamo a Grupo Fortuna S.A.S., Compra de Equipos de ventilación apara las salas saldo \$11.922.575 al proveedor Andrey Joaquin Villarreal.

8. PASIVOS POR IMPUESTOS CORRIENTES

Detalle	31 diciembre 2024	31 diciembre 2023
PASIVO POR IMPTO. CORRIENTE – I.S.R.		
Retención en la Fuente	\$42.700.000	\$40.237.000
Impuesto de Renta y Complementarios	\$0	\$0
PASIVO POR IMPTO CTE DISTINTO A RENTA		
Impuesto sobre las Ventas por Pagar	\$111.497.000	\$100.199.000
Impuesto de Industria y Comercio Retenido	\$1.507.000	\$1.637.000
Impuesto de Industria y Comercio, Avisos y Tableros	\$3.200.000	\$2.630.000
TOTALES	\$158.904.000	\$144.703.000

Revelación 8: En este rubro se clasifican las cuentas por pagar por concepto de pago de impuestos. Así mismo, se tiene en cuenta los valores recaudados por concepto de retención en la fuente que GRECOL S.A.S., practicó a terceros según normatividad tributaria nacional vigente. Además de todos los impuestos por pagar derivados de ganancias como lo son impuestos de renta y complementarios y autorenta.

9. OBLIGACIONES LABORALES

Revelación 9: Para GRECOL S.A.S., en este rubro son reconocidos todos los tipos de contraprestaciones que la entidad proporciona a los empleados a cambio de su servicio, en donde se constituyen todos los conceptos requeridos por la ley laboral en Colombia.

Estos beneficios están direccionados tanto para el personal administrativo como para el personal de ventas, teniendo en cuenta a su vez la cuota de aprendices SENA establecida por la ley. Cabe resaltar que la compañía cumplió en los plazos correspondientes, con los pagos a la seguridad social de cada uno de los empleados.

También se registro en otras cuentas por pagar un préstamo que hizo la subsidiaria Bingos Unidos Nacionales y una reclasificación de saldo de la Eps Suramericana por concepto de pago Licencia de Maternidad.

Detalle	31 diciembre 2024	31 diciembre 2023
Retenciones y Aportes de Nómina (Salud)	\$32.245.600	\$28.364.698
Retenciones y Aportes de Nómina (Pensión)	\$52.567.500	\$45.453.100
Salarios por pagar	\$9.099	\$131.552
Cesantías Consolidadas	\$256.775.737	\$217.581.451
Intereses de Cesantías Consolidadas	\$26.614.297	\$22.540.531
Prima		
Vacaciones Consolidadas	\$96.592.983	\$84.039.869
TOTALES	\$464.805.216	\$398.111.471

10. INSTRUMENTOS FINANCIEROS PASIVOS

OTRAS OBLIGACIONES	
BINGOS UNIDOS NACIONALES S.A.S.	400.000.000
TOTAL	400.000.000

La empresa cuenta con una obligación, otorgada por la subsidiaria Bingos Unidos Nacionales S.A.S. por valor de \$400.000.000 sobre el valor de este préstamo se toma el valor del saldo a 31 de diciembre 2024.

11. PATRIMONIO

Revelación 11: El capital suscrito y pagado de la empresa está representado por 3.220.000.000 acciones de un valor nominal de \$1.000 cada una. El detalle a diciembre de 2024 es el siguiente:

Detalle	31 diciembre 2024	31 diciembre 2023
Capital Autorizado	\$4.000.000.000	\$4.000.000.000
Capital Por Suscribir	-\$780.000.000	-\$780.000.000
Capital Suscrito y Pagado	\$3.220.000.000	\$3.220.000.000
Prima en colocación de acciones	1.145.399.641	1.289.767.476
Reservas Obligatorias	348.731.076	
Utilidad del Ejercicio	\$591.501.530	\$890.401.599
Retención en la fuente imputable a accionistas	\$-14.437.483	\$-21.725.779
TOTALES	\$5.291.194.764	\$5.378.443.296

- El rubro de Utilidad del Ejercicio se determinó de acuerdo con el resultado obtenido en el Estado de Resultado Integral para el periodo contable a corte de 31 de diciembre de 2024.
- La retención en la fuente imputable a accionistas corresponde a la retención que nos practicaron las sociedades por la distribución de dividendos no gravados en el año 2024 y que serán trasladadas a los accionistas.

12. INGRESOS DE ACTIVIDADES ORDINARIAS

DETALLE	31 diciembre 2024	31 diciembre 2023
Ingresos de Actividades Ordinarias - Juegos de Suerte y Azar	\$27.750.571.353	\$27.951.464.146
Ingresos de Actividades Ordinarias - Participaciones Wplay	\$74.233.871	\$83.469.596
Actividades Inmobiliarias, Empresariales Y De Alquiler	\$387.388.888	\$306.843.946
Diversos	\$91.022.000	\$124.236.000
Devoluciones en venta	(\$-85.750.750)	(\$6.344.400)
(-) Costo de Venta de Actividades Ordinarias – Juegos de Suerte y Azar	(\$-17.132.043.529)	(\$18.173.287.922)
(-) Costo de Venta de Actividad Financiera		
TOTAL	\$11.085.421.832	\$10.286.381.366

Revelación 12: GRECOL S.A.S., reconoce a 31 de diciembre de 2024 los siguientes ingresos y costos:

- \$27.750.571.353, correspondientes a la venta como operador de juegos localizados, más específicamente bingos en las 16 salas de bingo distribuidas en el territorio nacional.
- \$74.233.871, correspondientes a la participación por la venta, afiliación, juego y retiro de apuestas deportivas.
- \$387.388.888, correspondientes ingresos recibidos por concepto de coarrendamiento de locales, servicio de alquiler de bingos virtuales para eventos y venta de cartones de bingo.
- \$91.022.000 de ingresos diversos, correspondientes a subsidios recibidos del gobierno nacional bajo el programa de apoyo al empleo en un rango de edad determinada.
- (\$85.750.750), correspondientes a devoluciones en ventas de servicio bingo virtual.
- (\$17.132.043.529), correspondientes a pago de premios, derechos de explotación y gastos de administración como operador de juegos localizados, más específicamente bingos en las 16 salas de bingo distribuidas en el territorio nacional.

13. GASTOS DE ADMINISTRACIÓN

Detalle	31 Diciembre 2024	31 Diciembre 2023
Gastos De Personal	1.369.537.056	1.047.983.387
Honorarios	-	2.620.000
Impuestos	92.912.547	89.382.626
Arrendamientos	123.892.244	110.419.973
Seguros	30.363.866	20.215.053
Servicios	46.679.080	30.455.376
Gastos Legales	871.580	884.939
Mantenimiento y Reparaciones	14.900.135	7.808.240
Adecuación e Instalación	10.084	47.059
Gastos De Viaje	1.722.329	446.916
Diversos	23.181.079	16.563.365
TOTALES	1.704.070.000	1.326.826.934

Revelación 13: En los gastos de administración se aprecia la participación más relevante en:

- Gastos de Personal que corresponden a los empleados que hacen parte del área administrativa, en procesos de dirección y control, a 31 de diciembre.
- Impuestos que corresponden al impuesto de Gravamen al movimiento financiero cobrado por el Banco BBVA y AV VILLAS, por el manejo de las cuentas corrientes.
- Seguros que corresponden al pago por concepto de póliza de cumplimiento y posteriores renovaciones mediante anexos con la entidad aseguradora Seguros del Estado y Berkley International, en donde se asegura el cumplimiento de las obligaciones contractuales suscritas en el contrato de concesión suscrito con Coljuegos.
- Mantenimiento y reparaciones que corresponden a revisión en general de equipos de oficina, pago de mantenimiento de software en áreas como Talento humano, Mercadeo y Contabilidad.

14. GASTOS DE VENTAS

Detalle	31 Diciembre 2024	31 Diciembre 2023
Gastos De Personal	4.730.049.648	4.300.316.817
Honorarios	37.410.000	39.105.210
Impuestos	5.544.000	4.733.000
Arrendamientos	2.017.016.468	1.858.437.633
Contribuciones Y Afiliaciones	28.752.550	21.113.805
Seguros	3.774.218	1.611.724
Servicios	1.416.378.301	1.352.658.614
Gastos Legales	21.782.462	19.586.215
Mantenimiento Y Reparaciones	379.648.134	236.289.168
Gastos De Viaje	57.269.121	98.503.856
Depreciaciones	211.078.745	152.941.408
Amortizaciones	-	-
Diversos	447.941.255	351.183.464
TOTALES	9.356.644.901	8.436.480.914

Revelación 14: En los gastos de ventas se aprecia la participación más relevante en:

- Gastos de personal que corresponden al personal que se encuentra trabajando en las 16 salas de bingo ubicadas en el territorio nacional, dentro de este personal se encuentran cargos como líderes de sala, promotores, técnicos y operadores logísticos.

- Arrendamientos que corresponden a los arrendamientos de las 16 salas de bingo ubicadas en el territorio nacional, estos locales comerciales arrendados se caracterizan por ser locales con áreas bastante grandes.
- Servicios en donde lo más relevante se encuentra en gasto de energía \$953.096.466,00, gasto de internet \$60.566.225,00, gasto de agua y alcantarillado por \$144.611.877, Servicio de Vigilancia 100.744.454.
- Mantenimiento y Reparaciones que corresponden al gasto por compra de materiales y mano de obra para realizar el mantenimiento y reparación de la infraestructura de las salas de bingo en los muebles y encerados, maquinaria y equipo y el equipo de computación y comunicación.
- Gasto por depreciaciones de activos fijos según las vidas útiles establecidas en las políticas contables.

15. OTROS GASTOS

Otros Gastos	31 diciembre 2024	31 diciembre 2023
Gastos Extraordinarios	\$4.495.546	\$2.617.985
Otros Gastos Diversos	\$10.639.176	\$10.902.125
TOTALES	\$15.134.722	\$13.520.110

Revelación 15: Los otros gastos corresponden en su gran mayoría a gastos de ejercicios anteriores, impuestos asumidos y proceso laboral.

16. INGRESO DE ACTIVIDADES NO ORDINARIAS

Ingreso Por Actividades No Ordinarias	31 diciembre 2023	31 diciembre 2022
Financieros	\$35.538.866	\$27.232.169
Dividendos Y Participaciones	\$144.374.831	\$217.257.786
Ingreso Método de Participación	\$74.990.475	348.731.076
Arrendamientos	\$0	\$0
Servicios	\$0	\$0
Recuperaciones	\$2.532.543.368	\$1.476.959.562
Indemnizaciones	(\$80.243.068)	(\$7.005.658)
Diversos	\$1.936.923	\$16.009.273
TOTALES	\$2.709.141.395	\$2.079.184.208

Revelación 16: En los ingresos por actividades no ordinarias se aprecia la participación más relevante en:

- Recuperaciones por concepto de ingresos por reintegro de costos y gastos facturados a las sociedades como Bingos Unidos Nacionales S.A.S., Universal de Juegos y Entretenimiento, Grupo Fortuna S.A.S., Grupo de Empresarios del Caribe, Casino Verano.
- Rendimientos financieros por la rentabilidad generada sobre las garantías de cumplimiento constituidas en los encargos fiduciarios.
- Reconocimiento de utilidades de las Subsidiarias Bingos Unidos Nacionales, Grupo Fortuna S.A.S. y Grupo de Empresarios del Caribe S.A.S.

17. GASTOS POR ACTIVIDADES NO ORDINARIAS

Gastos por actividades no ordinarias	31 diciembre 2024	31 diciembre 2023
Diversos	\$1.853.792.631	\$1.436.620.040
Gastos Bancarios	\$28.818.037	\$29.402.892
Intereses	\$100.372	\$11.549.086
TOTALES	\$1.882.711.041	\$1.477.572.018

Revelación 17: En los gastos por actividades no ordinarias se aprecia la participación más relevante en:

- Gastos Bancarios y comisiones bancarias cancelados por el manejo de la cuenta corriente del Banco BBVA y el Banco AVVILLAS.
- Gastos Diversos que corresponden en su gran mayoría a Gastos de Terceros Facturados como Reint. de Costos y Gastos.


18. IMPUESTO A LAS GANANCIAS

Gastos por actividades no ordinarias	31 diciembre 2024	31 diciembre 2023
Impuesto de renta y complementarios	\$244.501.034	\$220.764.000
TOTALES	\$244.501.034	\$220.764.000

Revelación 18: GRECOL S.A.S., para el periodo en que se informa; reconoció todos aquellos impuestos causados y pagados en consecuencia de las obligaciones tributarias en Colombia, tales como el impuesto sobre la renta.



LUIS FERNANDO ACOSTA BELTRÁN
Representante Legal



JENNY CAROLINA GUZMAN B.
Contadora Pública