



GRUPO DE EMPRESARIOS DEL CARIBE S.A.S.
NIT. 901.186.460-1
ESTADO DE SITUACIÓN FINANCIERA COMPARATIVO
A 31 DE DICIEMBRE DE 2024 Y 2023
(Cifras expresadas en pesos colombianos)
(Grado de Redondeo cero (0))
"VIGILADO SUPERSALUD"

CODIGO	CUENTA	NOTAS	2024	2023	VARIACIÓN	% VARIACIÓN
ACTIVOS						
ACTIVOS CORRIENTES						
EFFECTIVO Y EQUIVALENTES AL EFFECTIVO						
1105	Caja	1	162.856.309	381.604.104	-218.747.795	-57,32%
1110	Bancos		91.081.443	284.340.494	-193.259.051	-67,97%
			71.774.866	97.263.610	-25.488.744	-26,21%
CUENTAS COMERCIALES POR COBRAR						
1330	Anticipos Y Avances	2	267.703.811	239.355.060	28.348.751	11,84%
1355	Anticipo De Impuestos Y Contribuciones O Saldos A Favor		951.830	776.582	175.248	100,00%
1360	Reclamaciones		224.366.000	158.066.724	66.299.276	41,94%
1365	Cuentas Por Cobrar A Trabajadores		0	4.769.306	-4.769.306	-100,00%
1380	Deudores Varios		39.683.676	59.421.251	-19.737.575	-33,22%
			2.702.305	16.321.197	-13.618.892	-83,44%
TOTAL ACTIVOS CORRIENTES			430.560.120	620.959.164	-190.399.044	-30,66%
ACTIVOS NO CORRIENTES						
PROPIEDAD PLANTA Y EQUIPO						
1520	Maquinaria Y Equipo	3	1.006.226.568	952.482.612	53.743.956	5,64%
1524	Equipo De Oficina		900.699.919	720.255.992	180.443.927	25,05%
1528	Equipo De Computación Y Comunicación		432.983.688	428.724.373	4.259.315	0,99%
1592	Depreciación Acumulada		66.153.043	61.493.043	4.660.000	7,58%
			-393.610.082	-257.990.796	-135.619.286	52,57%
OTROS ACTIVOS						
1245	Derechos Fiduciarios	4	152.043.453	128.261.111	23.782.342	18,54%
1335	Depositos		108.462.209	101.011.061	7.451.148	7,38%
1705	Gastos pagado por anticipado		25.000.000	25.000.000	0	0,00%
1710	Cargos diferidos		7.740.908	2.250.050	5.490.858	244,03%
			10.840.336	0	10.840.336	100,00%
TOTAL ACTIVOS NO CORRIENTES			1.158.270.021	1.080.743.723	77.526.298	7,17%
TOTAL ACTIVOS			1.588.830.141	1.701.702.887	-112.872.746	-6,63%
PASIVOS						
PASIVOS CORRIENTES						
PROVEEDORES Y CUENTAS COMERCIALES						
2335	Costos Y Gastos Por Pagar	5	200.728.651	491.508.125	-290.779.474	-59,16%
			200.728.651	491.508.125	-290.779.474	-59,16%
PASIVOS POR IMPUESTOS CORRIENTES						
2365	Retención en la Fuente	6	25.055.000	39.684.000	-14.629.000	-36,86%
2368	Impuesto de Industria y Comercio Retenido		14.266.000	11.402.000	2.864.000	25,12%
2408	Impuesto sobre las Ventas por pagar		784.000	816.000	-32.000	-3,92%
2412	De Industria y Comercio		8.393.000	27.464.000	-19.071.000	-69,44%
2615	Para obligaciones fiscales		0	2.000	-2.000	-100,00%
			1.612.000	0	1.612.000	100,00%
OBLIGACIONES LABORALES						
2370	Retenciones y Aportes de Nómina - Salud	7	100.061.409	86.478.897	13.582.512	15,71%
2380	Retenciones y Aportes de Nómina - Pensión		8.578.064	6.948.924	1.629.140	23,44%
2510	Cesantías Consolidadas		14.751.900	12.427.700	2.324.200	18,70%
2515	Intereses Sobre Cesantías		50.646.969	43.732.315	6.914.654	15,81%
2525	Vacaciones Consolidadas		3.852.720	3.277.975	574.745	17,53%
			22.231.756	20.091.983	2.139.773	10,65%




GRUPO DE EMPRESARIOS DEL CARIBE S.A.S.
NIT. 901.186.460-1
ESTADO DE SITUACIÓN FINANCIERA COMPARATIVO
A 31 DE DICIEMBRE DE 2024 Y 2023
(Cifras expresadas en pesos colombianos)
(Grado de Redondeo cero (0))
"VIGILADO SUPERSALUD"

CODIGO	CUENTA	NOTAS	2024	2023	VARIACIÓN	% VARIACIÓN
TOTAL PASIVOS CORRIENTES			325.845.060	617.671.022	-291.825.962	-47,25%
PASIVOS NO CORRIENTES						
OTRAS OBLIGACIONES POR PAGAR			650.000.000	500.000.000	150.000.000	30,00%
2335	Costos Y Gastos Por Pagar	8	650.000.000	0	650.000.000	100,00%
2195	Otras Obligaciones		0	500.000.000	-500.000.000	-100,00%
TOTAL PASIVOS NO CORRIENTES			650.000.000	500.000.000	150.000.000	30,00%
TOTAL PASIVOS			975.845.060	1.117.671.022	-141.825.962	-12,69%
PATRIMONIO						
3105	Capital Suscrito Y Pagado	9	400.000.000	400.000.000	0	0,00%
3605	Utilidad Del Ejercicio		28.953.216	61.586.048	-32.632.832	-52,99%
3705	Resultados Acumulados		184.031.866	122.445.817	61.586.049	50,30%
TOTAL PATRIMONIO			612.985.082	584.031.865	28.953.217	4,96%
TOTAL PASIVOS MÁS PATRIMONIO			1.588.830.142	1.701.702.887	28.953.217	1,70%


LUIS FERNANDO ACOSTA BELTRÁN
 Representante Legal
 Grupo de Empresarios de Colombia Grecol S.A.S.


CRISTIAN CAMILO SANCHEZ CONDE
 Contador Público
 T.P. 331089-T


DIANA MARCELA SIERRA RAMIREZ
 Revisor Fiscal
 T.P. 287478-T
 (Ver Opinión Adjunta)



GRUPO DE EMPRESARIOS DEL CARIBE S.A.S.
NIT. 901.186.460-1
ESTADO DE RESULTADOS INTEGRAL COMPARATIVO
A 31 DE DICIEMBRE DE 2024 Y 2023
(Cifras expresadas en pesos colombianos)
(Grado de Redondeo cero (0))
"VIGILADO SUPERSALUD"

CODIGO	CUENTA	NOTAS	2024	2023	VARIACIÓN	% VARIACIÓN
INGRESOS DE ACTIVIDADES ORDINARIAS 10						
4135	Ingresos de Actividades Ordinarias - Juegos de Suerte y Azar		9.914.360.638	10.899.047.063	-984.686.425	-9,03%
4155	Arrendamientos de bienes inmuebles		104.138.000	91.850.000	12.288.000	13,38%
4175	Devolucion en venta		0	0	0	0,00%
6135	(-) Costo de Venta de Actividades Ordinarias - JSA		-5.363.828.061	-7.211.420.684	1.847.592.623	-25,62%
UTILIDAD BRUTA			4.654.670.577	3.779.476.379	875.194.198	23,16%
GASTOS DE ADMINISTRACION 11						
5105	Gasto de Personal		33.573.111	31.024.186	2.548.925	8,22%
5115	Impuestos		27.263.355	23.130.025	4.133.330	17,87%
5135	Servicios		23.800	0	23.800	100,00%
5140	Gastos Legales		297.680	402.107	-104.427	-25,97%
GASTOS DE VENTAS 12						
5205	Gastos De Personal		1.571.788.364	1.335.400.485	236.387.879	17,70%
5210	Honorarios		34.875.420	32.448.000	2.427.420	100,00%
5215	Impuestos		1.253.121	1.184.000	69.121	5,84%
5220	Arrendamientos		1.210.785.649	1.092.738.391	118.047.258	10,80%
5225	Contribuciones y afiliaciones		14.575.152	11.216.976	3.358.176	100,00%
5230	Seguros		13.533.197	9.965.831	3.567.366	35,80%
5235	Servicios		1.044.173.255	670.641.519	373.531.736	55,70%
5240	Gastos Legales		8.963.480	9.104.066	-140.586	-1,54%
5245	Mantenimiento Y Reparaciones		145.292.745	129.887.908	15.404.837	11,86%
5255	Gastos De Viaje		23.969.937	64.375.017	-40.405.080	-62,77%
5260	Depreciaciones		135.619.286	126.955.546	8.663.740	6,82%
5295	Diversos		339.614.312	246.343.869	93.270.443	37,86%
OTROS GASTOS 13						
5315	Gastos Extraordinarios		716.058	589.670	126.388	21,43%
5395	Gastos Diversos		1.787.831	2.758.645	-970.814	-35,19%
UTILIDAD OPERACIONAL			46.564.824	-8.689.862	55.254.686	-635,85%
INGRESOS DE ACTIVIDADES NO ORDINARIAS 14						
4210	Financieros		8.666.033	13.745.763	-5.079.730	-36,95%
4250	Recuperaciones		89.340.989	123.177.579	-33.836.590	-27,47%
4275	Devoluciones en otras ventas		0	-1.351.931	1.351.931	-100,00%
4295	Diversos		29.023.709	2.719.752	26.303.958	967,15%
GASTOS POR ACTIVIDADES NO ORDINARIAS 15						
5295	Diversos		84.588.594	0	84.588.594	100,00%
5305	Gastos Bancarios		6.053.745	9.971.449	-3.917.704	-39,29%
5305	Intereses		0	36.778	-36.778	-100,00%
UTILIDAD/PERDIDA ANTES DE IMPUESTO			82.953.216	119.593.074	-36.639.858	-30,64%




GRUPO DE EMPRESARIOS DEL CARIBE S.A.S.
NIT. 901.186.460-1
ESTADO DE RESULTADOS INTEGRAL COMPARATIVO
A 31 DE DICIEMBRE DE 2024 Y 2023
(Cifras expresadas en pesos colombianos)
(Grado de Redondeo cero (0))
"VIGILADO SUPERSALUD"


CODIGO	CUENTA	NOTAS	2024	2023	VARIACIÓN	% VARIACIÓN
5405	IMPUESTO A LAS GANANCIAS Impuesto De Renta Y Complementarios	16	54.000.000 54.000.000	58.007.025 58.007.025	-4.007.025 -4.007.025	-6,91% -6,91%
RESULTADO NETO DEL EJERCICIO			28.953.216	61.586.049	-32.632.833	-52,99%



LUIS FERNANDO ACOSTA BELTRÁN
Representante Legal
Grupo de Empresarios de Colombia Grecol S.A.S.



CRISTIAN CAMILO SANCHEZ CONDE
Contador Público
T.P. 331089-T




DIANA MARCELA SIERRA RAMIREZ
Revisor Fiscal
T.P. 287478-T
(Ver Opinión Adjunta)



GRUPO DE EMPRESARIOS DEL CARIBE S.A.S.
NIT. 901.186.460-1
ESTADO DE CAMBIOS EN EL PATRIMONIO
A 31 DE DICIEMBRE DE 2024 Y 2023
(Cifras expresadas en pesos colombianos)
(Grado de Redondeo cero (0))
"VIGILADO SUPERSALUD"


<i>Detalle del Movimiento</i>	<i>2023</i>	<i>Aumento</i>	<i>Disminución</i>	<i>2024</i>
PATRIMONIO				
CAPITAL SOCIAL	400.000.000	0	0	400.000.000
CAPITAL SUSCRITO Y PAGADO	400.000.000	0	0	400.000.000
RESULTADOS DEL EJERCICIO	61.586.048	28.953.216	61.586.048	28.953.216
UTILIDAD DEL EJERCICIO	61.586.048	28.953.216	61.586.048	28.953.216
RESULTADOS ACUMULADOS	122.445.817	61.586.049	0	184.031.866
UTILIDADES O PERDIDAS ACUMULADAS	122.445.817	61.586.049	0	184.031.866
TOTAL PATRIMONIO	584.031.865	90.539.265	61.586.048	612.985.082



LUIS FERNANDO ACOSTA BELTRÁN
Representante Legal
Grupo de Empresarios de Colombia Grecol S.A.S.



CRISTIAN CAMILO SANCHEZ CONDE
Contador Público
T.P. 331089-T



DIANA MARCELA SIERRA RAMIREZ
Revisor Fiscal
T.P. 287478-T
(Ver Opinión Adjunta)




GRUPO DE EMPRESARIOS DEL CARIBE S.A.S.
NIT. 901.186.460-1
ESTADO DE FLUJOS DE EFECTIVO
A 31 DE DICIEMBRE DE 2024 Y 2023
(Cifras expresadas en pesos colombianos)
(Grado de Redondeo cero (0))
"VIGILADO SUPERSALUD"

FLUJOS DE EFECTIVO POR ACTIVIDADES DE OPERACIÓN	2024	2023
Resultado del ejercicio	28.953.216	61.586.049
<u>Más partidas que no implican desembolso:</u>		
Amortizaciones	13.533.197	9.965.831
Depreciaciones	135.619.286	126.955.546
Provisión impuesto sobre la renta	54.000.000	58.007.025
<u>Más (Menos) Variaciones Netas en Activos Corrientes:</u>		
Variación neta de cuentas de anticipos y avances	-175.248	-776.582
Variación neta de depósitos	0	0
Variación neta de cuentas de anticipos de impuestos y contribuciones o saldos a favor	-66.299.276	-64.245.499
Variación neta de cuentas de reclamaciones por cobrar	4.769.306	-4.302.640
Variación neta cuentas por cobrar a empleados	19.737.575	-33.294.064
Variación neta cuentas por cobrar a deudores varios	13.618.892	2.697.741
<u>Más (Menos) Variaciones Netas en Activos No Corrientes:</u>		
Variación neta de gastos pagados por anticipado	-29.864.392	-8.109.076
Variación neta de derechos fiduciarios	-7.451.148	-13.201.664
Flujo Efectivo Neto Generado (Usado) en las Actividades de Operación	166.441.409	135.282.667
FLUJOS DE EFECTIVO POR ACTIVIDADES DE INVERSION		
Variación neta de propiedades, planta y equipo	-189.363.242	-5.347.177
Flujo Efectivo Neto Generado (Usado) en las Actividades de Inversión	-189.363.242	-5.347.177
FLUJOS DE EFECTIVO POR ACTIVIDADES DE FINANCIACION		
Variación neta de otras obligaciones por pagar	150.000.000	23.695.457
Variación neta de proveedores y cuentas comerciales por pagar	-290.779.474	24.578.765
Variación neta de pasivos por impuestos corrientes	-68.629.000	-58.443.025
Variación neta de pasivos por cuentas por pagar accionistas	0	0
Variación neta de obligaciones laborales	13.582.512	12.834.034
Flujo Efectivo Neto Generado (Usado) en las Actividades de Financiación	-195.825.962	2.665.231
Flujos de Efectivo Neto Generado (Usado) por las Operaciones Efectivo y equivalentes al efectivo al inicio del año	-218.747.795	132.600.721
Efectivo y equivalentes al efectivo al inicio del año	381.604.104	249.003.383
Efectivo y equivalentes al efectivo al final del año	162.856.309	381.604.104



LUIS FERNANDO ACOSTA BELTRÁN
 Representante Legal
 Grupo de Empresarios de Colombia Grecol S.A.S.



CRISTIAN CAMILO SANCHEZ CONDE
 Contador Público
 T.P. 331089-T



DIANA MARCELA SIERRA RAMIREZ
 Revisor Fiscal
 T.P. 287478-T
 (Ver Opinión Adjunta)



**GRUPO DE EMPRESARIOS DEL CARIBE GRECARIBE S.A.S.
NIT. 901.186.460-1**

**POLÍTICAS CONTABLES Y REVELACIONES A LOS ESTADOS FINANCIEROS CON
CORTE A DICIEMBRE 31 DE DEL AÑO 2024
(Cifras expresadas en pesos colombianos)**

NATURALEZA JURIDICA DEL ENTE ECONOMICO

La empresa **GRUPO DE EMPRESARIOS DEL CARIBE GRECARIBE S.A.S.**, es una empresa privada creada, constituida como sociedad por acciones simplificada el 05 de junio de 2018, con una duración indefinida. Su domicilio principal es en la ciudad de Barranquilla, y su objeto social es la explotación de todos los juegos de suerte y azar, específicamente juegos localizados tales como bingos y video bingos y cualquier otra actividad relacionada con dicho negocio, tales como la producción, ensamble, importación, exportación, compraventa, comercialización y distribución, arrendamiento, mantenimiento, reparación y transformación de máquinas, equipos, partes y repuestos propios del equipamiento del negocio de los juegos de suerte y azar.

En el desarrollo del objeto social la sociedad podrá: a) Adquirir, enajenar, administrar y gravar bienes y muebles o inmuebles; b) Actuar como representante o agente comercial de sociedades nacionales o extranjeras; c) Importar o exportar los productos de su objeto social o que tengan relación indirecta con el mismo; d) Tomar, dar dinero en mutuo con interés o sin él; e) Adquirir empresas comerciales o industriales cuyo objetivo social sea igual o auxiliar a las actividades que constituyen su objeto; fusionarse o transformarse en una nueva empresa cuyo objeto social sea análogo o semejante; f) Constituir sociedades con otras personas o participar como accionistas en sociedades ya constituidas; g) En general realizar todo acto o contrato que tenga una relación directa con el objeto social; h) Obrar por sí mismo a través de sus representantes legales y estatutarios, o hacerlos para terceros en calidad de comercializadora, agente, representante, administradora, comisionista, distribuidora asesora o despachadora, importar y exportar toda clase de artículos.

PRINCIPALES POLITICAS Y PRACTICAS CONTABLES

A. Bases de Preparación y Presentación

Los estados financieros de **GRUPO DE EMPRESARIOS DEL CARIBE GRECARIBE S.A.S.**, han sido preparados de acuerdo a las Normas Internacionales de Información Financiera (NIIF) y sus correspondientes interpretaciones (CINIIF) emitidas por el International Accounting Standards Board (IASB), implementada en la legislación contable colombiana, copilada en la ley 1314 de 2009 y el decreto reglamentario 3022 de 2013 (PYMES – GRUPO 2), compilado por el decreto 2420 del 2015, generando modificaciones por el decreto 2496 del 23 de Diciembre de 2015 y compilado y actualizado por el decreto 2483 del 2018.

Los Estados Financieros han sido preparados sobre la base del costo histórico, excepto por algunos instrumentos financieros cuya medición es al costo amortizado o a su valor razonable como se especifica en las políticas contables. En general el costo histórico está basado en el valor razonable de las transacciones; valor razonable es el precio que sería recibido por vender un activo o pagado por transferir un pasivo en una transacción ordenada entre participantes del mercado en la fecha de la medición. La preparación de los estados financieros de acuerdo con las NIIF requiere el uso de ciertos estimados contables críticos. También requiere que la administración ejerza su juicio en el proceso de aplicación de las políticas contables.

Las cifras incluidas en los estados financieros y en las revelaciones serán expresadas en pesos colombianos, siendo el peso colombiano la moneda funcional de la entidad.

El sistema contable utilizado por la empresa es de causación, según el cual los ingresos y egresos se registran cuando se causan independientemente de que se hayan cobrado o pagado en efectivo.

GRUPO DE EMPRESARIOS DEL CARIBE GRECARIBE S.A.S., elaborará al finalizar cada año los estados financieros y sus respectivas revelaciones de acuerdo con las NIIF de manera comparada con el ejercicio inmediatamente anterior:

- El estado de situación financiera
- El estado del resultado integral del periodo y otro resultado integral si aplica
- El estado de cambios en el patrimonio
- El estado de flujos de efectivo
- Revelaciones (Notas)

B. Efectivo y equivalente al efectivo

• **Criterios de Reconocimiento.** La compañía Grupo de Empresarios del Caribe Grecaribe SAS., reconocerá al Efectivo y Equivalentes al Efectivo solo cuando estos se conviertan en recurso disponible para la compañía y pueda ejercer control total sobre este.

- Efectivo. Se reconocerá cuando el dinero haya ingresado a la Caja General de la compañía o a Bancos Cuenta corriente.
- Cheques. Se reconocerán cuando hayan ingresado a la Caja General de la compañía o cuando hayan ingresado en las cuentas de Bancos Cuentas de Ahorro o Bancos Cuentas Corrientes.
- Cheques posfechados. La compañía no reconocerá como Efectivo y Equivalentes al Efectivo los cheques a nombre de Grupo de Empresarios del Caribe Grecaribe SAS. que se encuentren posfechados.

• **Medición Inicial.** La compañía Grupo de Empresarios del Caribe Grecaribe SAS., realizará la medición inicial del Efectivo y Equivalentes al Efectivo al valor de la transacción.

• **Medición Posterior.** La compañía Grupo de Empresarios del Caribe Grecaribe SAS., al finalizar el período en el cual está realizando sus estados financieros realizará la medición posterior del Efectivo y Equivalentes al Efectivo a su costo.

Tanto como en su valoración Inicial como en su valoración posterior, la compañía Grupo de Empresarios del Caribe Grecaribe SAS expresará el efectivo y equivalentes al efectivo en moneda local colombiana (COP).

C. Inversiones

Las inversiones en acciones se contabilizan inicialmente al costo histórico y se ajustan al cierre del periodo según su valor de realización mediante provisiones o valorizaciones, para este propósito se entiende por valor de realización de las inversiones de renta variable, el promedio de cotización representativa en las bolsas de valores en el último mes y a falta de éste, su valor intrínseco.

D. Propiedad Planta y Equipo

La propiedad, planta y equipo se registra a costo histórico y se deprecia en línea recta con base en la vida útil estimada, de conformidad en lo establecido en las políticas contables NIIF de la compañía:

- | | |
|----------------------------------|---------|
| - Construcciones y Edificaciones | 60 Años |
| - Maquinaria y Equipo | 10 Años |
| - Muebles y Enseres | 10 Años |
| - Vehículos y Computadores | 5 Años |

Los gastos por reparaciones y mantenimiento se cargan a los resultados del ejercicio en la medida en que se incurren.

E. Activos Intangibles

Los intangibles se registran al costo de adquisición y están representados por los derechos derivados en la adquisición de programas para el giro ordinario de la entidad.

F. Valorizaciones como Otros Activos no financieros no corrientes

La valorización de inversiones permanentes resulta de la diferencia entre el valor intrínseco y el valor patrimonial de la acción.

G. Clasificación de activos y pasivos

Los activos y pasivos se clasifican de acuerdo con el uso a que se destinan o según su grado de realización, disponibilidad, exigibilidad o liquidación, en términos de tiempo y valores. Para el efecto se entiende como activos corrientes, aquellas sumas que serán realizadas o estarán disponibles en un plazo no mayor a un año y como pasivos corrientes, aquellas sumas que serán exigibles o liquidables también en un plazo no mayor a un año.

H. Impuestos, Gravámenes y Tasas

Impuesto de Renta

El gasto por impuesto de renta corriente se determina por parte de la empresa de acuerdo con base en la renta fiscal. El efecto de las diferencias temporales que implican la determinación de un mayor o menor impuesto en el año corriente, calculado a tasas actuales, se registra como impuesto diferido en el activo o pasivo según sea el caso, siempre que exista una expectativa razonable de que dichas diferencias se reviertan.

Reconocimiento de Ingresos, Costos y Gastos

Los ingresos provenientes de la venta se registran cuando la venta se constituye cuando existe un intercambio definitivo y se han transferido los riesgos y beneficios al comprador;

los provenientes de servicios cuando se prestan los servicios. Los costos y gastos incurridos durante las operaciones son reconocidos por el sistema de causación.

I. Implementación de Normas Internacionales de Información Financiera

GRUPO DE EMPRESARIOS DEL CARIBE GRECARIBE S.A.S., ha implementado las Normas Internacionales de Información Financiera de acuerdo al marco establecido por el gobierno colombiano a través de la Ley 1314 de 2009 y el decreto reglamentario 3022 de 2013 (PYMES – GRUPO 2), compilado por el decreto 2420 del 2015, generando modificaciones por el decreto 2496 del 23 de Diciembre de 2015 y compilado y actualizado por el decreto 2483 del 2018.

NORMAS BASICAS

De acuerdo a lo establecido por la normatividad NIIF para Pymes, los siguientes fueron los principales principios y normas establecidos para la elaboración y preparación de los estados financieros de la compañía Grupo de Empresarios del Caribe Grecaribe S.A.S.:

Comprensibilidad.

La información proporcionada en los estados financieros de la compañía Grupo de Empresarios del Caribe Grecaribe S.A.S. debe presentarse de modo que sea comprensible para los usuarios que tienen un conocimiento razonable de las actividades económicas y empresariales y de la contabilidad, así como voluntad para estudiar la información con diligencia razonable.

Relevancia.

La información proporcionada en los estados financieros de la compañía Grupo de Empresarios del Caribe Grecaribe S.A.S. debe ser relevante para las necesidades de toma de decisiones de los usuarios. La información tiene la cualidad de relevancia cuando puede ejercer influencia sobre las decisiones económicas de quienes la utilizan, ayudándoles a evaluar sucesos pasados, presentes o futuros, o bien a confirmar o corregir evaluaciones realizadas con anterioridad.

Materialidad.

La información es material y por ello es relevante, si su omisión o su presentación errónea pueden influir en las decisiones económicas que los usuarios tomen a partir de los estados financieros de la compañía Grupo de Empresarios del Caribe Grecaribe S.A.S. La materialidad depende de la cuantía de la partida o del error juzgados en las circunstancias particulares de la omisión o de la presentación errónea.

Fiabilidad.

La información proporcionada en los estados financieros de la compañía Grupo de Empresarios del Caribe Grecaribe S.A.S. debe ser fiable. La información es fiable cuando está libre de error significativo y sesgo, además de esto representa fielmente lo que pretende representar o puede esperarse razonablemente que represente. Los estados financieros de la compañía no están libres de sesgo si, debido a la selección o presentación de la información, pretenden influir en la toma de una decisión o en la formación de un juicio, para conseguir un resultado o desenlace predeterminado.

La Esencia Sobre la Forma.

Las transacciones y demás sucesos y condiciones deben contabilizarse y presentarse de acuerdo con su esencia y no solamente en consideración a su forma legal. Esto mejora la fiabilidad de los estados financieros de la compañía Grupo de Empresarios del Caribe Grecaribe S.A.S.

Prudencia.

Las incertidumbres que inevitablemente rodean muchos sucesos y circunstancias se reconocen mediante la revelación de información acerca de su naturaleza y extensión, así como por el ejercicio de prudencia en la preparación de los estados financieros. Prudencia es la inclusión de un cierto grado de precaución al realizar los juicios necesarios para efectuar las estimaciones requeridas bajo condiciones de incertidumbre, de forma que los activos o los ingresos no se expresen en exceso y que los pasivos o los gastos no se expresen en defecto.

Integridad.

Para ser fiable, la información en los estados financieros de la compañía Grupo de Empresarios del Caribe Grecaribe S.A.S. debe ser completa dentro de los límites de la importancia relativa y el costo. Una omisión puede causar que la información sea falsa o equívoca, y por tanto no fiable y deficiente en términos de relevancia.

Comparabilidad.

Los usuarios deben ser capaces de comparar los estados financieros de la compañía Grupo de Empresarios del Caribe Grecaribe S.A.S. a lo largo del tiempo, para identificar las tendencias de su situación financiera y su rendimiento financiero.

Oportunidad.

Para ser relevante, la información financiera de la compañía Grupo de Empresarios del Caribe Grecaribe S.A.S. debe ser capaz de influir en las decisiones económicas de los usuarios. La oportunidad implica proporcionar información dentro del periodo de tiempo para la decisión.

Equilibrio Entre Costo y Beneficio.

Los beneficios derivados de la información de la compañía Grupo de Empresarios del Caribe Grecaribe S.A.S. deben exceder a los costos de suministrarla. La evaluación de beneficios y costos es, sustancialmente, un proceso de juicio.

REVELACIONES POR NOTAS

1. EFECTIVO Y EQUIVALENTES AL EFECTIVO

Comprende la totalidad de los recursos que tiene la entidad, a su disposición, en efectivo o en depósitos en cuentas de ahorros o corrientes, en los bancos comerciales y otras entidades financieras para atender sus operaciones inmediatas y que se han obtenido en desarrollo de sus operaciones, los cuales están debidamente conciliados con los extractos emitidos por dichas entidades.

Detalle	31 diciembre 2024	31 diciembre 2023
Caja	\$91.081.472	\$284.340.493
Bancos	\$71.774.867	\$97.263.610
TOTALES	\$162.856.309	\$381.604.104

Revelación 1: Para Grupo de Empresarios del Caribe S.A.S., el rubro de efectivo y equivalente al efectivo está representado en su mayor valor en caja. Esto se da por la operación de la compañía; teniendo en cuenta que las transacciones se realizan en efectivo todos los días y debemos garantizar a los clientes la disponibilidad del efectivo en las salas de bingo.

El valor real de los bancos está representado en (2) cuentas corrientes del Banco BBVA y Banco AV Villas, donde se manejan recursos diarios de la operación, el saldo en libros coincide con el saldo según extracto de la entidad financiera.

No existen cheques girados y no cobrados.

2. CUENTAS COMERCIALES POR COBRAR

Detalle	31 diciembre 2024	31 diciembre 2023
Anticipos y Avances	\$951.830	\$776.582
Anticipo de Impuestos y Contribuciones	\$224.366.000	\$158.066.724
Reclamaciones	\$0	\$4.769.306
Cuentas por Cobrar a Trabajadores	\$39.683.676	\$59.421.251
Deudores Varios	\$2.702.305	\$16.321.197
TOTALES	\$267.703.811	\$239.355.060

El rubro de anticipos por concepto de impuestos y contribuciones o saldos a favor se encuentra:

Detalle	31 diciembre 2024	31 diciembre 2023
Sobrantes en liquidación privada de impuestos Renta	\$223.483.000	\$157.934.723
Sobrantes en liquidación Industria y Comercio	\$883.000	\$132.000
TOTALES	\$224.366.000	\$93.821.225

Grecaribe S.A.S., considera que, en materia de impuestos, existe una normatividad vigente la cual nos ceñimos, ahora para hacer un control de los anticipos por retención en la fuente, anticipo de renta, saldo a favor en renta y saldo a favor en industria y comercio, se presentan por separado de las cuentas por cobrar y lo denominamos activos por impuestos.

CUENTAS POR COBRAR A TRABAJADORES	
PRESTAMOS POR SALA	\$ 1.349.605
FERRER HERNANDEZ GINA PATRICIA	\$ 5.601
MORALES FIGUEROA LUIS ALEJANDRO	\$ 20.000
CANEDA ESCALANTE DANIELA MARGARITA	\$ 20.000
HERRERA MONTALVO NIL MARIA	\$ 20.000
ARIZA FLOREZ VALENTINA MARGARITA	\$ 35.000
HERRERA ALVAREZ ENITH JOHANNA	\$ 50.000
RODRIGUEZ RUDAS LUZ MARY	\$ 59.000
CARVAJAL JIMENEZ YISELA PATRICIA	\$ 78.000
JIMENEZ LUNA ISABEL DEL CARMEN	\$ 100.000
DIAZ MEZA YEISI PATRICIA	\$ 105.504
LUNA BENAVIDES DAVID	\$ 256.500
MEDINA NAVARRO ANETH	\$ 600.000
PRESTAMOS A EMPLEADOS	\$ 38.334.071
CONTRERAS CAMPO EVELIN DEL CARMEN	\$ 75.648
PEREZ CONTRERAS OCTAVIO ENRIQUE	\$ 89.263
CUJIA LOPEZ DANIEL DAVID	\$ 210.100
FERRER HERNANDEZ GINA PATRICIA	\$ 212.158
MOLINA MURILLO MARISOL	\$ 212.158
ORELLANO IBAÑEZ ISAAC MANUEL	\$ 214.230
CHIMA MONTES ZULEMA DEL CRISTO	\$ 214.230
HERRERA ALVAREZ ENITH JOHANNA	\$ 214.231
CONTRERAS CAMPO CONCEPCION	\$ 226.944
ALEMAN ORTEGA YURI SANTIAGO	\$ 257.525

HENRIQUEZ CAMPBELL ADRIANA ISABEL	\$ 267.183
ANDRADE GONZALEZ MERCEDES	\$ 278.315
VEGA CONTRERAS GINA PAOLA	\$ 300.582
CANTILLO RAIGOSA DANIEL FERNANDO	\$ 309.024
DUNCAN PEREIRA AQUILES RAFAEL	\$ 340.236
BOZON SIERRA MARIA HERMINIA	\$ 340.416
CARVAJAL JIMENEZ YISELA PATRICIA	\$ 357.052
CHAVEZ PRASCA INGRID PAOLA	\$ 400.776
VARGAS ARROYO MIGUEL MARIO FERNANDO	\$ 424.316
ARDILA OLAVE ELSA MARGARITA	\$ 453.888
PEREZ COQUIES LEIDYS DAYANA	\$ 529.536
VALDIRIS RODRIGUEZ VIANYS PAOLA	\$ 580.210
SAGRA ROJAS GINA MARCELA	\$ 624.096
DIAZ MEZA YEISI PATRICIA	\$ 642.693
JIMENEZ LUNA ISABEL DEL CARMEN	\$ 667.962
LUNA BENAVIDES DAVID	\$ 667.962
MEDINA NAVARRO ANETH	\$ 756.480
MORALES FIGUEROA LUIS ALEJANDRO	\$ 794.304
GUERRERO LOPEZ KAREN JHOANA	\$ 851.040
MELLENDEZ CARABALLO CELENA MARIA	\$ 890.616
NIEBLES ARAGON JAIR ANDRES	\$ 908.622
GALLOR RAMIREZ EUFEMIA ESTHER	\$ 945.600
ZULETA FRAGOZO CLARENA JOSE	\$ 956.730
MONTOYA ALZATE FERNANDO	\$ 1.040.160
MEJIA DE AVILA MARIA ANGELA	\$ 1.248.192
CARRASQUILLA CORREA ALDEMAR ALONSO	\$ 1.248.192
URANGO ROJAS JOSE RICARDO	\$ 1.248.192
PAJARO JIMENEZ YURI VANESSA	\$ 1.268.904
MARTINEZ PEREZ SINDY MILENA	\$ 1.346.840
SANCHEZ ACUÑA ANYI LUCIA	\$ 3.109.366
ARCON FRANCO RAFAEL AUGUSTO	\$ 12.610.099
TOTAL	\$39.683.676

- La cuenta por cobrar a trabajadores refleja el saldo de los préstamos y descuadres a nombre a los empleados.

DEUDORES VARIOS	
UNIVERSAL DE JUEGOS Y ENTRETENIMIENTO S.A.S.	\$ 182.525
LA ZAGA INVERSIONES S.A.S.	\$ 699.180
BANCO BILBAO VIZCAYA ARGENTARIA COLOMBIA S.A	\$ 1.820.600
TOTAL	\$ 2.702.305

- El saldo de Universal de juegos y entretenimiento corresponde a reintegro de costos y gastos de servicio de acueducto sala santa marta.
- La cuenta por cobrar a nombre de LA ZAGA INVERSIONES S.A.S, corresponde a \$699.180, por las recargas móviles hasta el 31 de diciembre 2024.
- El saldo de Banco BBVA corresponde a partida conciliatoria generada por la diferencia entre el libro y el extracto.

3. PROPIEDAD PLANTA Y EQUIPO

Las propiedades, planta y equipo, representan los activos tangibles adquiridos, con la intención de emplearlos en forma permanente, para el suministro de otros bienes y servicios, para arrendarlos, o para usarlos en la administración del ente económico, que no están destinados para la venta en el curso normal de los negocios y cuya vida útil excede de un año.

La contribución de los activos a la generación de ingresos se reconoce en los resultados del ejercicio mediante la depreciación del valor histórico, determinada por el sistema de línea recta.

Detalle	31 diciembre 2024	31 diciembre 2023
Maquinaria y Equipo	\$ 900.699.919	\$720.255.992
Equipo de Oficina – Muebles y Enceres	\$ 432.983.688	\$428.724.373
Equipo de Computación y Comunicación	\$ 66.153.043	\$61.493.043
Depreciación Acumulada	-\$ 393.610.082	-\$257.990.796
TOTAL	\$ 1.006.226.568	\$952.482.612

Revelación 3:

- El método de depreciación usado fue el de línea recta individual.
- No se realizaron ventas correspondientes a Propiedades, Planta y Equipo.
- No hubo cambios en el método de depreciación.
- No hubo pérdidas por valor ocurridas.

• **Criterios de reconocimiento.** La compañía Grupo de Empresarios del Caribe Greca Caribe S.A.S., reconocerá como Propiedades, Planta y equipo los activos tangibles que cumplan con cada una de las siguientes condiciones:

- Que sea un recurso tangible controlado por la compañía.
- Que haya probabilidad que la compañía obtenga beneficios económicos futuros.
- Que su valor pueda ser medido de forma fiable.
- Que la compañía reciba todos los beneficios y riesgos correspondientes al bien.
- Que su valor supere 1 SMMLV.

• **Medición inicial.** La compañía Grupo de Empresarios del Caribe Greca Caribe S.A.S., medirá inicialmente sus Propiedades, planta y equipo al costo, representado de la siguiente forma:

- Costo de adquisición, incluyendo los gastos de nacionalización, costos por honorarios de intermediación, deduciendo también todos los descuentos ocurridos en la transacción.
- Todos los costos relacionados con la ubicación del activo en el lugar y con las condiciones necesarias para que pueda funcionar adecuadamente.
- Estimación de los costos de retiro, venta y disposición del activo.

Los otros costos asociados que no tengan relación con la ubicación y puesta en marcha del activo serán reconocidos en el estado de resultados.

• **Medición posterior.** Al finalizar el periodo donde se informe, la compañía Grupo de Empresarios del Caribe Greca Caribe S.A.S., medirá sus Propiedades, Planta y Equipo al modelo del costo, menos la depreciación acumulada y las pérdidas por deterioro de valor que hayan ocurrido.

• **Deterioro del valor.** La compañía Grupo de Empresarios del Caribe Greca Caribe S.A.S. al finalizar el periodo en el que se informa, asegurará que el valor de sus Propiedades, planta y equipo en libros no exceda el valor recuperable de estos, llevando el correspondiente valor del deterioro al estado de resultados.

Adicionalmente la compañía realizará una evaluación de cada uno de sus elementos, en donde comprobará el buen estado de estos, considerando los siguientes indicios:

- Durante el período, el valor de mercado de un activo ha disminuido significativamente más de lo que cabría esperar como consecuencia del paso del tiempo o de su uso normal.
- Se dispone de evidencia sobre la obsolescencia o deterioro físico de un elemento.

- Perdida o hurto.

Los efectos registrados en el deterioro del valor serán llevados al estado de resultados en el periodo en el que ocurra.

4. OTROS ACTIVOS

Detalle	31 diciembre 2024	31 diciembre 2023
Derechos Fiduciarios	\$ 108.462.209	\$101.011.061
Depósitos	\$ 25.000.000	\$25.000.000
Gastos Pagados por Anticipado	\$ 7.740.908	\$2.250.050
Cargos diferidos	\$ 10.840.336	0
TOTALES	152.043.453	\$128.261.111

En el rubro Depósito se encuentra:

DEPOSITOS	
DIAZ CONTRERAS AMAURY	\$25.000.000
TOTAL	\$25.000.000

Revelación 4:

DERECHOS FIDUCIARIOS

Los derechos fiduciarios corresponden a encargos fiduciarios requeridos por Coljuegos, como garantía del cumplimiento del contrato de concesión C1612 de juegos localizados, cuyo plazo de ejecución se estableció por tres años, contados a partir de la fecha de la aprobación de la garantía de cumplimiento, lo cual se dio desde 12 de septiembre de 2018 hasta la fecha.

- El rubro de Gastos Pagados por Anticipado corresponde a:

SEGUROS DE CUMPLIMIENTO

Este saldo refleja el valor por amortizar sobre la póliza de cumplimiento N 18-44-101057752 y posteriores renovaciones mediante anexos con la entidad aseguradora Seguros del Estado, en donde se asegura el cumplimiento de las obligaciones contractuales suscritas en el contrato de concesión C1612 suscrito con Coljuegos.

CARGOS DIFERIDOS

Corresponde a electro mayores (motos) para la premiación de nuestros clientes, este saldo hace referencia a los electros mayores comprados, pero no entregados.

DEPOSITOS

El saldo por \$25.000.000 a DIAZ CONTRERAS AMAURY; corresponde al anticipo del canon mensual del arriendo pactado en el contrato.

5. PROVEEDORES Y CUENTAS COMERCIALES POR PAGAR

Criterios de reconocimiento. La compañía Grupo de Empresarios del Caribe S.A.S., reconocerá una Cuenta por Pagar, solo cuando se presente la obligación con un tercero por la prestación de un servicio o compra de un bien, además en donde cumplan con los siguientes criterios:

- Tenga una obligación actual como resultado de un evento pasado.
- Es probable que se requerirá la transferencia de recursos que incorporen beneficios económicos para cancelar la obligación.
- El valor de la obligación pueda medirse con fiabilidad.

Medición inicial. La compañía Grupo de Empresarios del Caribe S.A.S., medirá inicialmente sus Cuentas por pagar al valor de la transacción incluyendo los costos de transacción directamente atribuibles al pasivo.

Medición posterior. Al finalizar el periodo en el que se informa, la compañía Grupo de Empresarios del Caribe S.A.S., medirá sus cuentas por pagar al costo amortizado usando el método de interés efectivo, de la siguiente forma: Todas las cuentas por pagar superiores a 360 días.

- Determinar las Cuentas por pagar superiores a 360 días después de la fecha de su vencimiento.
 - Hallar la Tasa Interna efectiva del pasivo según el período de plazo que tenga la Cuenta por pagar, usando la Tasa Libre de Riesgo emitida por el Banco de la Republica en el periodo en el que se informa.
- **Baja en cuentas.** La compañía Grupo de Empresarios del Caribe S.A.S., dará de baja

un pasivo financiero clasificado en Cuentas por Pagar:

- Cuando haya sido pagado en su totalidad.
- Cuando haya expirado.
- Cuando se condone la obligación.

Revelación 5: El siguiente es el detalle de cuentas por pagar:

COSTOS Y GASTOS POR PAGAR

Detalle	31 diciembre 2024	31 diciembre 2023
Otras Cuentas por Pagar	\$200.728.651	\$491.508.125
TOTALES	\$200.728.651	\$491.508.125

En otras cuentas por pagar se evidencia una disminución en el rubro del 59.16% respecto a el año 2023, lo cual se proyecta ver una disminución adicional del 20%.

- Dentro de este rubro a servicios públicos, arrendamientos y proveedores varios.

6. PASIVOS POR IMPUESTOS CORRIENTES

Detalle	31 diciembre 2024	31 diciembre 2023
PASIVO POR IMPTO. CORRIENTE – I.S.R.		
Retención en la Fuente	\$14.266.000	\$11.402.000
Impuesto de Industria y Comercio Retenido	\$784.000	\$816.000
Impuesto sobre las Ventas por pagar	\$8.393.000	\$27.464.000
De Industria y Comercio	\$0	\$2.000
Para obligaciones fiscales	\$1.612.000	\$0
TOTALES	\$25.055.000	\$39.684.000

Revelación 6: En este rubro se clasifican las cuentas por pagar por concepto de pago de impuestos. Así mismo, se tiene en cuenta los valores recaudados por concepto de retención en la fuente que GRECARIBE S.A.S., practicó a terceros según normatividad tributaria nacional vigente.

7. OBLIGACIONES LABORALES

Revelación 7: Para GRECARIBE S.A.S., en este rubro son reconocidos todos los tipos de contraprestaciones que la entidad proporciona a los empleados a cambio de su servicio, en donde se constituyen todos los conceptos requeridos por la ley laboral en Colombia.

Se resalta que la compañía cumplió en los plazos correspondientes, con los pagos a la seguridad social de cada uno de los empleados.

Detalle	31 diciembre 2024	31 diciembre 2023
Retenciones y Aportes de Nómina (Salud)	\$8.578.064	\$6.948.924
Retenciones y Aportes de Nómina (Pensión)	\$14.751.900	\$12.427.700
Cesantías Consolidadas	\$50.646.969	\$43.732.315
Intereses de Cesantías Consolidadas	\$3.852.720	\$3.277.975
Vacaciones Consolidadas	\$22.231.756	\$20.091.983
TOTALES	\$100.061.409	\$86.478.897

8. INSTRUMENTOS FINANCIEROS PASIVOS – LARGO PLAZO

Detalle	31 diciembre 2024	31 diciembre 2023
Costos Y Gastos Por Pagar	\$650.000.000	\$0
TOTALES	\$650.000.000	\$0

Revelación 8: La empresa cuenta con una obligación, generada por la sociedad GRUPO DE EMPRESARIOS DE COLOMBIA GRECOL S.A.S. por valor de \$650.000.000 por conceptos de arrendamientos y reintegros de costos y gastos para los cuales se les otorgo más de 365 días para pagar.

9. PATRIMONIO

Revelación 09: El capital suscrito y pagado de la empresa está representado por 5.000 acciones con un valor nominal de \$80.000 cada una. El detalle a diciembre de 2023 es el siguiente:

Detalle	31 diciembre 2024	31 diciembre 2023
Capital Autorizado	\$400.000.000	\$400.000.000
Capital Por Suscribir	-\$0	-\$0
Capital Suscrito y Pagado	\$400.000.000	\$400.000.000
Utilidad del Ejercicio	\$28.953.216	\$61.586.049
Resultados Acumulados	\$184.031.866	\$122.445.816
TOTALES	\$612.985.082	\$584.031.865

El rubro de Utilidad del Ejercicio se determinó de acuerdo con el resultado obtenido en el Estado de Resultado Integral para el periodo contable a corte de 31 de diciembre de 2024; dicho valor resultante es de \$28.953.216

10. INGRESOS DE ACTIVIDADES ORDINARIAS

DETALLE	31 DE DICIEMBRE 2024	31 DE DICIEMBRE 2023
Ingresos de Actividades Ordinarias - Bingo	\$9.914.360.638	\$10.889.047.063
Arrendamientos de bienes inmuebles	\$104.138.000	\$91.850.000
Devolución en Venta	\$0	\$0
(-) Costo de Venta de Actividades Ordinarias - Bingo	\$(5.363.828.061)	\$(7.211.420.684)
TOTAL	\$4.654.670.577	\$3.779.476.379

Revelación 10: GRECARIBE S.A.S., reconoce a 31 de diciembre de 2024 los siguientes ingresos y costos:

- \$9.914.360.638, correspondientes a la venta como operador de juegos localizados, más específicamente bingos, en las 6 salas de bingo distribuidas en el territorio nacional. Este ingreso tuvo una disminución del 9.03% con relación al año pasado.
- \$104.138.000, correspondientes ingresos recibidos por concepto de arrendamiento de locales bingo.

- \$5.363.828.061, correspondientes a pago de premios, derechos de explotación y gastos de administración como operador de juegos localizados, más específicamente bingos en las 6 salas de bingo distribuidas en el territorio nacional.

11. GASTOS DE ADMINISTRACIÓN

Gastos Operacionales de Administración	31 diciembre 2024	31 diciembre 2023
Gastos de Personal	\$33.573.111	\$31.024.186
Honorarios	\$0	\$0
Impuestos	\$27.263.355	\$23.130.025
Contribuciones y Afiliaciones	\$0	\$0
Servicios	\$23.800	\$0
Gastos Legales	\$297.680	\$402.107
Mantenimiento Y Reparaciones	\$0	\$0
TOTALES	\$61.157.946	\$54.556.318

Revelación 11: En los gastos de administración se aprecia la participación más relevante en:

- Gastos de Personal que corresponden a los empleados que hacen parte del área administrativa y operativa en procesos de dirección y control.
- Impuestos que corresponden a \$27.263.355 por concepto del impuesto de Gravamen al movimiento financiero cobrado por los Bancos BBVA y AV Villas, por el manejo de las cuentas corrientes.
- Gastos legales que corresponde a \$297.680 por concepto de renovación registro mercantil y certificados de cámara y comercio.

12. GASTOS DE VENTAS

Gastos Operacionales de Ventas	31 diciembre 2024	31 diciembre 2023
Gastos De Personal	\$1.571.788.364	\$ 1.335.400.485
Honorarios	\$34.875.420	\$ 32.448.000
Impuestos	1.253.121	\$ 1.184.000
Arrendamientos	1.210.785.649	\$ 1.092.738.391
Contribuciones y afiliaciones	14.575.152	\$ 11.216.976
Seguros	13.533.197	9965831,38
Servicios	1.044.173.255	\$ 670.641.519
Gastos Legales	8.963.480	\$ 9.104.066
Mantenimiento Y Reparaciones	145.292.745	\$ 129.887.908
Gastos De Viaje	23.969.937	\$ 64.375.017
Depreciaciones	135.619.286	\$ 126.955.546
Diversos	339.614.312	\$ 246.343.869
TOTALES	\$ 4.544.443.918	\$ 3.730.261.608

Revelación 12: En los gastos de ventas se aprecia la participación más relevante en:

- Gastos de personal que corresponden al personal que se encuentra trabajando en las 6 salas de bingo ubicadas en el territorio nacional, dentro de este personal se encuentran cargos como líderes de sala, promotores, técnicos y operadores logísticos.
- Arrendamientos que corresponden a los arrendamientos de las 6 salas de bingo ubicadas en el territorio nacional, estos locales comerciales arrendados se caracterizan por ser locales con áreas bastante grandes.
- Servicios en donde lo más relevante se encuentra en gasto de aseo y vigilancia \$77.192.429, gasto de agua y alcantarillado por \$40.706.401, energía eléctrica \$669.456.467, teléfono \$694.311, transporte flete y acarreo \$6.172.776.
- Gastos Diversos que corresponden a gastos por cortesías entregadas para clientes por \$64.686.670, Gasto por compra de útiles de papelería y fotocopias por \$93.733.919, Gasto por compra de elementos de aseo y cafetería por \$33.120.007.
- Mantenimiento y Reparaciones que corresponden al gasto por compra de materiales y mano de obra para realizar la adecuación, el mantenimiento y reparación de la infraestructura de las salas de bingo existen los muebles y encerados, maquinaria y equipo y el equipo de computación y comunicación por valor de \$145.292.745 incluyendo la entrega de sala boca grande y adecuaciones menores para la nueva sala centro

- Gasto por depreciaciones de activos fijos según las vidas útiles establecidas en las políticas contables.

13. OTROS GASTOS

Otros Gastos	31 diciembre 2024	31 diciembre 2023
Gastos Extraordinarios	\$716.058	\$589.670
Gastos Diversos	\$1.787.8310	\$2.758.645
TOTALES	\$2.503.889	\$3.348.315

Revelación 13: Los otros gastos corresponden en su gran mayoría a gastos de ejercicios anteriores, impuestos asumidos y gastos no deducibles.

14. INGRESO DE ACTIVIDADES NO ORDINARIAS

Ingreso Por Actividades No Ordinarias	31 diciembre 2024	31 diciembre 2023
Financieros	\$ 8.666.033	\$ 13.745.763
Recuperaciones	\$ 89.340.989	\$ 123.177.579
Devoluciones en ventas	\$ 0	\$ (1.351.931)
Diversos	\$ 29.023.709	\$ 2.719.752
TOTALES	\$ 127.030.731	\$ 138.291.163

Revelación 14: En los ingresos por actividades no ordinarias se aprecia la participación más relevante en:

- \$8.666.033, correspondientes ingresos recibidos por concepto de rendimientos generados en los encargos fiduciarios.
- \$89.340.989, correspondiente a reintegro de costos y gastos.

15. GASTOS POR ACTIVIDADES NO ORDINARIAS

Gastos por actividades no ordinarias	31 diciembre 2024	31 diciembre 2023
Diversos	\$ 84.588.594	\$0
Gastos bancarios	\$9.971.449	\$9.971.449
Intereses	\$0	\$36.778
TOTALES	\$90.642.339	\$10.008.227


Revelación 15: En los gastos por actividades no ordinarias se aprecia la participación más relevante en:

- Gastos Bancarios y comisiones bancarias cancelados por el manejo de la cuenta corriente del Banco AV Villas y Banco BBVA.
- Gastos para refacturación a otros terceros que a su vez genera un ingreso por reintegros de costos y gastos.

16. IMPUESTO A LAS GANANCIAS

Impuesto a las ganancias	31 diciembre 2024	31 diciembre 2023
Impuesto de renta y complementarios	\$54.000.000	\$58.007.025
TOTALES	\$54.000.000	\$58.007.025

Revelación 16: GRECARIBE S.A.S., para el periodo en que se informa; reconoció todos aquellos impuestos causados y pagados en consecuencia de las obligaciones tributarias en Colombia, tales como el impuesto sobre la renta.



LUIS FERNANDO ACOSTA BELTRÁN
Representante Legal
Grupo de Empresarios de Colombia
Grecol S.A.S.



CRISTIAN CAMILO SANCHEZ C.
Contador Pública
T.P. No. 331089-T