




BINGOS UNIDOS NACIONALES S.A.S.
NIT. 809.005.120-3
ESTADO DE SITUACIÓN FINANCIERA COMPARATIVO
A 31 DE DICIEMBRE DE 2024 Y 2023
(Cifras expresadas en pesos colombianos)
(Grado de Redondeo cero (0))
"VIGILADO SUPERSALUD"


CODIGO	CUENTA	NOTAS	2024	2023	VARIACIÓN	% VARIACIÓN
ACTIVOS						
ACTIVOS CORRIENTES						
EFFECTIVO Y EQUIVALENTES AL EFFECTIVO						
1105	Caja	1	<u>76.864.022</u>	<u>1.052.313.780</u>	<u>-975.449.758</u>	<u>-92,70%</u>
1110	Bancos		53.210.134	984.263.083	-931.052.949	-94,59%
			23.653.888	68.050.697	-44.396.809	-65,24%
CUENTAS COMERCIALES POR COBRAR						
1330	Anticipos Y Avances	2	<u>849.218.840</u>	<u>124.688.237</u>	<u>724.530.603</u>	<u>581,07%</u>
1355	Anticipo De Impuestos Y Contribuciones O Saldos A Favor		313.707	70.408.303	-70.094.596	-99,55%
1360	Reclamaciones		12.596.485	6.167.000	6.429.485	104,26%
1365	Cuentas Por Cobrar A Trabajadores		216.666	406.001	-189.335	-46,63%
1380	Deudores varios		35.306.196	45.250.036	-9.943.840	-21,98%
			800.785.786	2.456.897	798.328.889	32493,38%
TOTAL ACTIVOS CORRIENTES			926.082.862	1.177.002.017	-250.919.155	-21,32%
ACTIVOS NO CORRIENTES						
PROPIEDAD PLANTA Y EQUIPO						
1520	Maquinaria Y Equipo	3	<u>224.203.418</u>	<u>67.812.110</u>	<u>156.391.308</u>	<u>230,62%</u>
1524	Equipo De Oficina		243.875.083	81.303.431	162.571.652	199,96%
1528	Equipo De Computación Y Comunicación		243.122.640	238.272.678	4.849.962	2,04%
1592	Depreciación Acumulada		97.310.364	88.429.063	8.881.300	10,04%
			-360.104.668	-340.193.062	-19.911.606	5,85%
OTROS ACTIVOS						
1245	Derechos Fiduciarios	4	<u>1.113.271.120</u>	<u>1.147.817.962</u>	<u>-34.546.842</u>	<u>-3,01%</u>
1705	Gastos Pagados Por Anticipado		83.536.379	77.797.605	5.738.774	7,38%
1710	Cargos Diferidos		4.969.991	9.020.299	-4.050.308	-44,90%
1805	Propiedad de Inversión		117.764.750	154.000.058	-36.235.308	-23,53%
			907.000.000	907.000.000	0	0,00%
IMPUESTO DIFERIDO						
1725	Activo por Impuesto Diferido	5	<u>4.249.926</u>	<u>6.467.638</u>	<u>-2.217.712</u>	<u>-34,29%</u>
			4.249.926	6.467.638	-2.217.712	-34,29%
TOTAL ACTIVOS NO CORRIENTES			1.341.724.464	1.222.097.710	119.626.754	9,79%
TOTAL ACTIVOS			2.267.807.326	2.399.099.727	-131.292.401	-5,47%
PASIVOS						
PASIVOS CORRIENTES						
INSTRUMENTOS FINANCIEROS PASIVOS						
2105	Bancos Nacionales	6	<u>94.231.000</u>	<u>100.800.000</u>	<u>-6.569.000</u>	<u>-6,52%</u>
2115	Contratos de Arrendamiento Financiero Leaseback		0	0	0	0,00%
			94.231.000	100.800.000	-6.569.000	-6,52%
PROVEEDORES Y OTRAS CUENTAS POR PAGAR						
2335	Costos Y Gastos Por Pagar	7	<u>257.981.940</u>	<u>92.620.659</u>	<u>165.361.281</u>	<u>178,54%</u>
2360	Dividendos por Pagar		257.981.940	53.566.989	204.414.951	381,61%
2380	Acreedores Varios		0	0	0	0,00%
			0	39.053.670	-39.053.670	-100,00%
PASIVOS POR IMPUESTOS CORRIENTES						
2365	Retención En La Fuente	8	<u>109.908.000</u>	<u>58.222.902</u>	<u>51.685.098</u>	<u>88,77%</u>
2368	Impuesto de Industria y Comercio Retenido		10.316.000	10.522.000	-206.000	-1,96%
2408	Impuesto Sobre Las Ventas Por Pagar		858.000	851.620	6.380	0,75%
2404	Impuesto Sobre la Renta y Complementarios		42.301.000	18.325.000	23.976.000	130,84%
2412	De industria y comercio		56.252.000	0	56.252.000	100,00%
2615	Para obligaciones fiscales		181.000	1.609.000	-1.428.000	-88,75%
			0,00	26.915.282	-26.915.282	-100,00%




BINGOS UNIDOS NACIONALES S.A.S.
NIT. 809.005.120-3
ESTADO DE SITUACIÓN FINANCIERA COMPARATIVO
A 31 DE DICIEMBRE DE 2024 Y 2023
(Cifras expresadas en pesos colombianos)
(Grado de Redondeo cero (0))
"VIGILADO SUPERSALUD"

CODIGO	CUENTA	NOTAS	2024	2023	VARIACIÓN	% VARIACIÓN
	OBLIGACIONES LABORALES	9	119.987.276	102.306.933	17.680.343	17,28%
2370	Retenciones y Aportes de Nómina - Salud y Otros		7.786.400	6.844.000	942.400	13,77%
2380	Retenciones y Aportes de Nómina - Pensión		13.806.500	12.037.800	1.768.700	14,69%
2510	Cesantías Consolidadas		63.965.709	55.470.087	8.495.622	15,32%
2515	Intereses Sobre Cesantías		6.245.290	5.631.380	613.910	10,90%
2525	Vacaciones Consolidadas		28.183.377	22.323.666	5.859.711	26,25%
	TOTAL PASIVOS CORRIENTES		582.108.216	353.950.494	228.157.722	64,46%
	PASIVOS NO CORRIENTES					
	INSTRUMENTOS FINANCIEROS PASIVOS	10	185.690.873	408.589.126	-222.898.253	-54,55%
2115	Contratos de Arrendamiento Financiero Leaseback		185.690.873	408.589.126	-222.898.253	-54,55%
	TOTAL PASIVOS NO CORRIENTES		185.690.873	408.589.126	-222.898.253	-54,55%
	TOTAL PASIVOS		767.799.089	762.539.620	5.259.469	0,69%
	PATRIMONIO	11				
3105	Capital Suscrito Y Pagado		500.000.000	500.000.000	0	0,00%
3310	Reservas estatutarias		129.101.185	109.669.482	19.431.703	17,72%
3605	Utilidad Del Ejercicio		38.333.454	194.317.027	-155.983.574	-80,27%
3715	Impacto por Transición a NIIF		832.573.598	832.573.598	0	0,00%
	TOTAL PATRIMONIO		1.500.008.237	1.636.560.107	-136.551.871	-8,34%
	TOTAL PASIVOS MÁS PATRIMONIO		2.267.807.326	2.399.099.727	-131.292.401	-5,47%


LUIS FERNANDO ACOSTA BELTRÁN
Representante Legal
Grupo de Empresarios de Colombia Grecol S.A.S.


JENNY CAROLINA GUZMAN BOCANEGRA
Contadora Pública
T.P. 247900-T


DIANA MARCELA SIERRA RAMIREZ
Revisor Fiscal
T.P. 287478-T
(Ver Opinión Adjunta)



BINGOS UNIDOS NACIONALES S.A.S.
NIT. 809.005.120-3
ESTADO DE RESULTADOS INTEGRAL COMPARATIVO
A 31 DE DICIEMBRE DE 2024 Y 2023
(Cifras expresadas en pesos colombianos)
(Grado de Redondeo cero (0))
"VIGILADO SUPERSALUD"

CODIGO	CUENTA	NOTAS	2024	2023	VARIACIÓN	% VARIACIÓN	
INGRESOS DE ACTIVIDADES ORDINARIAS							
4135	Ingresos de Actividades Ordinarias - Juegos Localizados	12	8.006.858.111	8.265.433.470	-258.575.359	-3,13%	
4155	Actividades Inmobiliarias, Empresariales Y De Alquiler		93.878.076	93.333.060	545.016	0,58%	
4175	Devoluciones en venta		0	-2.325.600	2.325.600	-100,00%	
4195	Diversos		5.510.000	21.170.000	-15.660.000	-73,97%	
6135	(-) Costo de Venta de Actividades Ordinarias - Juegos Localizados		-4.426.380.784	-4.895.891.677	469.510.893	-9,59%	
UTILIDAD BRUTA			3.679.865.403	3.481.719.253	198.146.150	5,69%	
GASTOS DE ADMINISTRACION							
5105	Gastos De Personal	13	253.010.036	424.419.818	-171.409.782	-40,39%	
5115	Impuestos		218.047.972	374.390.746	-156.342.775	-41,76%	
5130	Seguros		19.548.068	18.553.858	994.210	5,36%	
5135	Servicios		11.030.781	16.151.780	-5.120.998	-31,71%	
5140	Gastos Legales		3.724.354	13.572.841	-9.848.487	-72,56%	
5145	Mantenimiento y Reparaciones		278.580	395.160	-116.580	-29,50%	
5155	Gastos de viaje		280.281	485.294	-205.013	-42,25%	
5195	Diversos		0	103.900	-103.900	100,00%	
			100.000	766.240	-666.240	-86,95%	
GASTOS DE VENTAS			14	3.085.627.970	2.579.463.850	506.164.121	19,62%
5205	Gastos De Personal		1.329.370.119	1.135.530.729	193.839.390	17,07%	
5210	Honorarios		32.856.000	32.448.000	408.000	1,26%	
5215	Impuestos		6.343.000	6.348.700	-5.700	-0,09%	
5220	Arrendamientos		839.747.823	791.234.405	48.513.418	6,13%	
5225	Contribuciones y afiliaciones		14.461.166	12.154.372	2.306.794	100,00%	
5230	Seguros		177.723	0	177.723	100,00%	
5235	Servicios		409.529.130	317.155.786	92.373.344	29,13%	
5240	Gastos Legales		7.524.807	7.202.900	321.907	4,47%	
5245	Mantenimiento Y Reparaciones		277.501.659	162.016.924	115.484.735	71,28%	
5255	Gastos de viaje		3.462.376	16.866.702	-13.404.327	100,00%	
5260	Depreciaciones		19.911.606	20.861.079	-949.473	-4,55%	
5295	Diversos		144.742.562	77.644.253	67.098.310	86,42%	
OTROS GASTOS			15	194.895.880	46.165.016	148.730.864	322,17%
5315	Gastos Extraordinarios		10.876.303	37.972.517	-27.096.214	-71,36%	
5395	Gastos Diversos		184.019.577	8.192.500	175.827.077	2146,20%	
UTILIDAD OPERACIONAL			146.331.516	431.670.569	-285.339.053	-66,10%	
INGRESOS DE ACTIVIDADES NO ORDINARIAS							
4210	Financieros	16	168.486.486	83.369.965	85.116.520	102,09%	
4250	Recuperaciones		6.687.101	10.587.065	-3.899.964	-36,84%	
4275	Devoluciones en venta		160.786.887	67.230.743	93.556.144	139,16%	
4295	Diversos		0	-615.000	615.000	100,00%	
			1.012.498	6.167.158	-5.154.660	-83,58%	
GASTOS POR ACTIVIDADES NO ORDINARIAS			17	124.782.301	191.659.407	-66.942.715	-34,93%
5305	Gastos Bancarios		13.829.750	29.926.003	-16.096.252	-53,79%	
5305	Intereses		74.651.634	125.498.096	-50.846.462	-40,52%	
5306	Otros Intereses		65.609	0	65.609	0,00%	
5310	Perdida por medición posterior Propiedad de Inversión		36.235.308	36.235.308	0	0,00%	
UTILIDAD/PERDIDA ANTES DE IMPUESTO			190.035.701	323.381.127	-133.345.427	-41,23%	
IMPUESTO A LAS GANANCIAS							
5405	Impuesto Sobre las Ganancias Corriente	18	151.702.247	129.064.100	21.005.535	16,28%	
5410	Impuesto Sobre las Ganancias Diferido		149.484.535	128.479.000	21.005.535	16,35%	
			2.217.712	585.100	1.632.612	279,03%	
RESULTADO NETO DEL EJERCICIO			38.333.454	194.317.027	-155.983.574	-80,27%	

LUIS FERNANDO ACOSTA BELTRÁN
Representante Legal
Grupo de Empresarios de Colombia Greco! S.A.S.

DIANA MARCELA SIERRA RAMIREZ
Revisor Fiscal
T.P. 287478-T
(Ver Opinión Adjunta)


JENNY CAROLINA GUZMÁN BOCANEGRA
Contadora Pública
T.P. 247900-T




BINGOS UNIDOS NACIONALES S.A.S.
NIT. 809.005.120-3
ESTADO DE CAMBIOS EN EL PATRIMONIO
A 31 DE DICIEMBRE DE 2024 Y 2023
(Cifras expresadas en pesos colombianos)
(Grado de Redondeo cero (0))
"VIGILADO SUPERSALUD"

<i>Detalle del Movimiento</i>	<i>2023</i>	<i>Aumento</i>	<i>Disminución</i>	<i>2024</i>
PATRIMONIO				
CAPITAL SOCIAL	500.000.000	0	0	500.000.000
CAPITAL SUSCRITO Y PAGADO	500.000.000	0	0	500.000.000
RESERVAS	109.669.482	19.431.703	0	129.101.185
RESERVAS	0	0	0	0
RESERVAS ESTATUTARIAS	109.669.482	19.431.703		129.101.185
RESULTADOS DEL EJERCICIO	194.317.027	0	155.983.574	38.333.454
UTILIDAD DEL EJERCICIO	194.317.027	0	155.983.574	38.333.454
RESULTADOS ACUMULADOS	0	0	0	0
UTILIDADES O PERDIDAS ACUMULADAS	0	0	0	0
IMPACTO POR TRANSICIÓN A NIIF	832.573.598	0	0	832.573.598
ADOPCIÓN NIIF POR PRIMERA VEZ	832.573.598	0	0	832.573.598
TOTAL PATRIMONIO	1.636.560.107	19.431.703	155.983.574	1.500.008.237


LUIS FERNANDO ACOSTA BELTRÁN
Representante Legal
Grupo de Empresarios de Colombia Grecol S.A.S.


JENNY CAROLINA GUZMAN BOCANEGRA
Contadora Pública
T.P. 247900-T



DIANA MARCELA SIERRA RAMIREZ
Revisor Fiscal
T.P. 287478-T
(Ver Opinión Adjunta)



BINGOS UNIDOS NACIONALES S.A.S.
NIT. 809.005.120-3
ESTADO DE FLUJOS DE EFECTIVO
A 31 DE DICIEMBRE DE 2024 Y 2023
(Cifras expresadas en pesos colombianos)
(Grado de Redondeo cero (0))
"VIGILADO SUPERSALUD"

FLUJOS DE EFECTIVO POR ACTIVIDADES DE OPERACIÓN	2024	2023
Resultado del ejercicio	38.333.454	194.317.027
Más partidas que no implican desembolso:		
Amortizaciones	11.208.504	16.151.780
Depreciaciones	19.911.606	20.861.079
Reservas	19.431.703	9.814.413
Provisión impuesto sobre la renta	149.484.535	128.479.000
Más (Menos) Variaciones Netas en Activos Corrientes:		
Variación neta de cuentas por cobrar a socios	0	0
Variación neta de cuentas de anticipos y avances	70.094.596	-70.343.524
Variación neta de cuentas de anticipos de impuestos y contribuciones o saldos a favor	-6.429.485	-6.036.000
Variación neta de cuentas de reclamaciones por cobrar	189.335	4.914.092
Variación neta cuentas por cobrar a empleados	9.943.840	-16.936.903
Variación neta cuentas por cobrar a particulares	0	0
Variación neta cuentas por cobrar a deudores varios	-798.328.889	338.722
Más (Menos) Variaciones Netas en Activos No Corrientes:		
Variación neta cuentas por cobrar a empleados	0	0
Variación neta de gastos pagados por anticipado	-7.158.196	-14.047.120
Variación neta de derechos fiduciarios	-5.738.774	-10.137.634
Variación neta de activos por impuesto diferido	2.217.712	585.100
Variación neta de activos por cargos diferidos	36.235.308	36.235.308
Flujo Efectivo Neto Generado (Usado) en las Actividades de Operación	-460.604.751	294.195.340
FLUJOS DE EFECTIVO POR ACTIVIDADES DE INVERSIÓN		
Variación neta de propiedades, planta y equipo	-176.302.914	-20.818.322
Flujo Efectivo Neto Generado (Usado) en las Actividades de Inversión	-176.302.914	-20.818.322
FLUJOS DE EFECTIVO POR ACTIVIDADES DE FINANCIACION		
Variación neta de instrumentos financieros pasivos	-229.467.253	-194.815.039
Variación neta de proveedores y cuentas comerciales por pagar	165.361.281	53.920.178
Variación neta de pasivos por impuestos corrientes	-97.799.437	-151.497.726
Variación neta de obligaciones laborales	17.680.343	8.807.256
Variación neta de pasivo por impuesto diferido	0	0
Dividendos decretados	-194.317.027	-98.144.132
Flujo Efectivo Neto Generado (Usado) en las Actividades de Financiación	-338.542.093	-381.729.463
Flujos de Efectivo Neto Generado (Usado) por las Operaciones	-975.449.758	-108.352.445
Efectivo y equivalentes al efectivo al inicio del año	1.052.313.779	1.160.666.225
Efectivo y equivalentes al efectivo al final del año	76.864.022	1.052.313.779


LUIS FERNANDO ACOSTA BELTRÁN
Representante Legal
Grupo de Empresarios de Colombia Grecol S.A.S.


JENNY CAROLINA GUZMAN BOCANEGRA
Contadora Pública
T.P. 247900-T


DIANA MARCELA SIERRA RAMIREZ
Revisor Fiscal
T.P. 287478-T
(Ver Opinión Adjunta)



BINGOS UNIDOS NACIONALES S.A.S.
NIT. 809.005.120-3

**POLÍTICAS CONTABLES Y REVELACIONES A LOS ESTADOS FINANCIEROS CON
CORTE A DICIEMBRE 31 DE DEL AÑO 2024**
(Cifras expresadas en pesos colombianos)

NATURALEZA JURIDICA DEL ENTE ECONOMICO

La empresa **BINGOS UNIDOS NACIONALES SAS**, es una empresa privada, constituida mediante escritura pública número 1.145 de junio 08 de 1998, mediante acta No. 41 de Junta Extraordinaria de Socios de fecha 28 de junio de 2010 fue transformada a sociedad por acciones simplificada S.A.S. con una duración indefinida. Su domicilio principal es en la ciudad de Ibagué, y su objeto social es el de la explotación económica y aun la mera comercialización de bingos y juegos de suerte y azar en general, así mismo podrá realizar cualquier otra actividad económica lícita.

Objeto

De acuerdo al certificado de existencia y representación legal el objeto social de **BINGOS UNIDOS NACIONALES S.A.S.** Se desglosa de la siguiente forma:

La sociedad tendrá como objeto principal la explotación económica y aun la mera comercialización de bingos y juegos de suerte y azar en general, así como la administración de contratos relativos a tales actividades. Así mismo, podrá realizar cualquier otra actividad económica lícita tanto en Colombia como en el extranjero. La sociedad podrá llevar a cabo, en general todas las operaciones, de cualquier naturaleza que ellas fueren, relacionadas con el objeto mencionado, así como cualesquiera actividades similares, conexas o complementarias o que permitan facilitar o desarrollar el comercio o la industria de la sociedad.

PRINCIPALES POLITICAS Y PRACTICAS CONTABLES

A. Bases de Preparación y Presentación

Los estados financieros de **BINGOS UNIDOS NACIONALES S.A.S.**, han sido preparados de acuerdo a las Normas Internacionales de Información Financiera (NIIF) y sus correspondientes interpretaciones (CINIIF) emitidas por el International Accounting Standards Board (IASB), implementada en la legislación contable colombiana, copilada en la ley 1314 de 2009 y el decreto reglamentario 3022 de 2013 (PYMES – GRUPO 2), compilado por el decreto 2420 del 2015, generando modificaciones por el decreto 2496 del 23 de Diciembre de 2015 y compilado y actualizado por el decreto 2483 del 2018.

Dichos estados han sido establecidos sobre la medición del costo, el valor razonable y se definirán en cada uno de los rubros correspondientes al estado financiero de la entidad.

Las cifras incluidas en los estados financieros y en las revelaciones serán expresadas en pesos colombianos, siendo el peso colombiano la moneda funcional de la entidad.

El sistema contable utilizado por la empresa es de causación, según el cual los ingresos y egresos se registran cuando se causan independientemente de que se hayan cobrado o pagado en efectivo.

BINGOS UNIDOS NACIONALES S.A.S., elaborará al finalizar cada año los estados financieros y sus respectivas revelaciones de acuerdo con las NIIF de manera comparada con el ejercicio inmediatamente anterior:

- El estado de situación financiera
- El estado del resultado integral del periodo y otro resultado integral si aplica
- El estado de cambios en el patrimonio
- El estado de flujos de efectivo
- Revelaciones (Notas)

B. Efectivo y equivalente al efectivo

• **Criterios de Reconocimiento.** La compañía Bingos Unidos Nacionales SAS., reconocerá al Efectivo y Equivalentes al Efectivo solo cuando estos se conviertan en recurso disponible para la compañía y pueda ejercer control total sobre este.

- Efectivo. Se reconocerá cuando el dinero haya ingresado a la Caja General de la compañía, que esté en la base de las salas o que esté en Bancos Cuenta corriente.
- Cheques. Se reconocerán cuando hayan ingresado a la Caja General de la compañía o cuando hayan ingresado en las cuentas de Bancos Cuentas de Ahorro o

Bancos Cuentas Corrientes.

- Cheques posfechados. La compañía no reconocerá como Efectivo y Equivalentes al Efectivo los cheques a nombre de Bingos Unidos Nacionales SAS. que se encuentren posfechados.

- **Medición Inicial.** La compañía Bingos Unidos Nacionales SAS., realizará la medición inicial del Efectivo y Equivalentes al Efectivo al valor de la transacción.
- **Medición Posterior.** La compañía Bingos Unidos Nacionales SAS., al finalizar el período en el cual está realizando sus estados financieros realizará la medición posterior del Efectivo y Equivalentes al Efectivo a su costo.

Tanto como en su valoración Inicial como en su valoración posterior, la compañía Bingos Unidos Nacionales S.A.S expresará el efectivo y equivalentes al efectivo en moneda local colombiana (COP).

C. Inversiones

Las inversiones en acciones se contabilizan inicialmente al costo histórico y se ajustan al cierre del periodo según su valor de realización mediante provisiones o valorizaciones, para este propósito se entiende por valor de realización de las inversiones de renta variable, el promedio de cotización representativa en las bolsas de valores en el último mes y a falta de éste, su valor intrínseco.

El propósito de las inversiones que actualmente posee Bingos Unidos Nacionales S.A.S., en distintas compañías que se dedican a la comercialización de juegos de suerte y azar es tener una mayor participación dentro de este mercado a nivel nacional, reinvertiendo parte de sus utilidades y generando ingresos adicionales por dividendos.

D. Propiedad Planta y Equipo

La propiedad, planta y equipo se registra a costo histórico y se deprecia en línea recta con base en la vida útil estimada, de conformidad en lo establecido en las políticas contables NIIF de la compañía:

- | | |
|----------------------------|---------|
| - Maquinaria y Equipo | 10 Años |
| - Muebles y Enseres | 10 Años |
| - Vehículos y Computadores | 5 Años |

Los gastos por reparaciones y mantenimiento se cargan a los resultados del ejercicio en la medida en que se incurren.

E. Activos Intangibles

Los intangibles se registran al costo de adquisición y están representados por los derechos derivados en la adquisición de programas para el giro ordinario de la entidad.

F. Valorizaciones como Otros Activos no financieros no corrientes

La valorización de inversiones permanentes resulta de la diferencia entre el valor intrínseco y el valor patrimonial de la acción.

G. Clasificación de activos y pasivos

Los activos y pasivos se clasifican de acuerdo con el uso a que se destinan o según su grado de realización, disponibilidad, exigibilidad o liquidación, en términos de tiempo y valores. Para el efecto se entiende como activos corrientes, aquellas sumas que serán realizadas o estarán disponibles en un plazo no mayor a un año y como pasivos corrientes, aquellas sumas que serán exigibles o liquidables también en un plazo no mayor a un año.

H. Impuestos, Gravámenes y Tasas

Impuesto de Renta

El gasto por impuesto de renta corriente se determina por parte de la empresa de acuerdo con base en la renta fiscal. El efecto de las diferencias temporales que implican la determinación de un mayor o menor impuesto en el año corriente, calculado a tasas actuales, se registra como impuesto diferido en el activo o pasivo según sea el caso, siempre que exista una expectativa razonable de que dichas diferencias se reviertan.

Reconocimiento de Ingresos, Costos y Gastos

Los ingresos provenientes de la venta se registran cuando la venta se constituye cuando existe un intercambio definitivo y se han transferido los riesgos y beneficios al comprador; los provenientes de servicios cuando se prestan los servicios. Los costos y gastos incurridos durante las operaciones son reconocidos por el sistema de causación.

I. Implementación de Normas Internacionales de Información Financiera

BINGOS UNIDOS NACIONALES S.A.S., ha implementado las Normas Internacionales de Información Financiera de acuerdo al marco establecido por el gobierno colombiano a través de la Ley 1314 de 2009.

NORMAS BASICAS

De acuerdo a lo establecido por la normatividad NIIF para Pymes, los siguientes fueron los principales principios y normas establecidos para la elaboración y preparación de los estados financieros de la compañía Bingos Unidos Nacionales SAS:

Comprensibilidad.

La información proporcionada en los estados financieros de la compañía Bingos Unidos Nacionales SAS debe presentarse de modo que sea comprensible para los usuarios que tienen un conocimiento razonable de las actividades económicas y empresariales y de la contabilidad, así como voluntad para estudiar la información con diligencia razonable.

Relevancia.

La información proporcionada en los estados financieros de la compañía Bingos Unidos Nacionales SAS debe ser relevante para las necesidades de toma de decisiones de los usuarios. La información tiene la cualidad de relevancia cuando puede ejercer influencia sobre las decisiones económicas de quienes la utilizan, ayudándoles a evaluar sucesos pasados, presentes o futuros, o bien a confirmar o corregir evaluaciones realizadas con anterioridad.

Materialidad.

La información es material y por ello es relevante, si su omisión o su presentación errónea pueden influir en las decisiones económicas que los usuarios tomen a partir de los estados financieros de la compañía Bingos Unidos Nacionales SAS. La materialidad depende de la cuantía de la partida o del error juzgados en las circunstancias particulares de la omisión o de la presentación errónea.

Fiabilidad.

La información proporcionada en los estados financieros de la compañía Bingos Unidos Nacionales SAS debe ser fiable. La información es fiable cuando está libre de error significativo y sesgo, además de esto representa fielmente lo que pretende representar o puede esperarse razonablemente que represente. Los estados financieros de la compañía no están libres de sesgo si, debido a la selección o presentación de la información, pretenden influir en la toma de una decisión o en la formación de un juicio, para conseguir un resultado o desenlace predeterminado.

La Esencia Sobre la Forma.

Las transacciones y demás sucesos y condiciones deben contabilizarse y presentarse de acuerdo con su esencia y no solamente en consideración a su forma legal. Esto mejora la fiabilidad de los estados financieros de la compañía Bingos Unidos Nacionales SAS.

Prudencia.

Las incertidumbres que inevitablemente rodean muchos sucesos y circunstancias se reconocen mediante la revelación de información acerca de su naturaleza y extensión, así como por el ejercicio de prudencia en la preparación de los estados financieros. Prudencia es la inclusión de un cierto grado de precaución al realizar los juicios necesarios para efectuar las estimaciones requeridas bajo condiciones de incertidumbre, de forma que los activos o los ingresos no se expresen en exceso y que los pasivos o los gastos no se expresen en defecto.

Integridad.

Para ser fiable, la información en los estados financieros de la compañía Bingos Unidos Nacionales SAS debe ser completa dentro de los límites de la importancia relativa y el costo. Una omisión puede causar que la información sea falsa o equívoca, y por tanto no fiable y deficiente en términos de relevancia.

Comparabilidad.

Los usuarios deben ser capaces de comparar los estados financieros de la compañía Bingos Unidos Nacionales SAS a lo largo del tiempo, para identificar las tendencias de su situación financiera y su rendimiento financiero.

Oportunidad.

Para ser relevante, la información financiera de la compañía Bingos Unidos Nacionales S.A.S. debe ser capaz de influir en las decisiones económicas de los usuarios. La oportunidad implica proporcionar información dentro del periodo de tiempo para la decisión.

Equilibrio Entre Costo y Beneficio.

Los beneficios derivados de la información de la compañía Bingos Unidos Nacionales SAS deben exceder a los costos de suministrarla. La evaluación de beneficios y costos es, sustancialmente, un proceso de juicio.

REVELACIONES POR NOTAS

1. EFECTIVO Y EQUIVALENTES AL EFECTIVO

Comprende la totalidad de los recursos que tiene la entidad, a su disposición, en efectivo o en depósitos en cuentas de ahorros o corrientes, en los bancos comerciales y otras entidades financieras para atender sus operaciones inmediatas y que se han obtenido en desarrollo de sus operaciones, los cuales están debidamente conciliados con los extractos emitidos por dichas entidades.

Detalle	31 diciembre 2024	31 diciembre 2023
Caja	\$53.210.134	\$984.263.083
Bancos	\$23.653.888	\$68.050.697
TOTALES	\$76.864.022	\$1.052.313.780

Revelación 1: Para BINGOS UNIDOS NACIONALES S.A.S., el rubro de efectivo y equivalente al efectivo está representado en su mayor valor en caja. Esto se da por la operación de la compañía; teniendo en cuenta que las transacciones se realizan en efectivo todos los días y debemos garantizar a los clientes la disponibilidad del efectivo en las salas de bingo.

El valor real de los bancos está representado en (2) cuentas corrientes de los Bancos BBVA y AV VILLAS donde se manejan recursos diarios de la operación, los saldos en libros coinciden con los saldos según extracto de la entidad financiera.

No existen cheques girados y no cobrados.

2. CUENTAS COMERCIALES POR COBRAR

Detalle	31 diciembre 2024	31 diciembre 2023
Anticipos y Avances	\$313.707	\$70.408.303
Anticipo de Impuestos y Contribuciones	\$12.596.485	\$6.167.000
Reclamaciones	\$216.666	\$406.001
Cuentas por Cobrar a Trabajadores	\$35.306.196	\$45.250.036
Deudores Varios	\$800.785.786	\$2.456.897
TOTALES	\$849.218.840	\$124.688.237

Revelación 2:

- En el rubro de anticipos y avances lo que más representa es un anticipo de elementos de aseo de la sala Faraones con el Tercero Castañeda Fierro Jaimes por valor de \$223.037.

En el rubro de anticipos por concepto de impuestos y contribuciones o saldos a favor se encuentra:

Detalle	31 diciembre 2024	31 diciembre 2023
Sobrantes en Liquidación de Impuestos	\$12.596.485	\$ 6.167.000
TOTALES	\$12.596.485	\$ 6.167.000

La empresa Bingos Unidos Nacionales S.A.S considera que, en materia de impuestos, existe una normatividad vigente la cual nos ceñimos, ahora para hacer un control de los anticipos por retención en la fuente, anticipo de renta, se presentan por separado de las cuentas por cobrar y lo denominamos activos por impuestos. El sobrante en liquidación de impuestos corresponde al saldo a favor en el impuesto de industria y comercio en la ciudad de Ibagué.

- Las reclamaciones de las entidades promotoras de salud corresponden a incapacidades por cobrar.

PRESTAMOS A EMPLEADOS	VALOR
MANCILLA GUARNIZO LILIANA .	10.500,00
NARVAEZ CEDANO LAURA VALENTINA	14.000,00
GALLEGO MEZA YORLADYS	107.116,00
PERDOMO LARA JHON SEBASTIAN	136.510,00
BEDOYA CASTAÑEDA EDIER .	151.296,00
CARDENAS TORO ANDREA ESTEFANIA	173.377,00
VALDES DIAZ SORAIDA .	189.120,00
MARTINEZ DIAZ LAURA DANIELA	196.500,00
CADAVID SANDOVAL JULIAN MAURICIO	204.765,00
DUARTE ROCHA ANGIE LORENA	273.020,00
ARENAS CELIS NARLY JANETH	285.640,00
ARDILA PERDOMO NANCY .	340.416,00
OCHOA . JESUS MARIA	340.416,00
RODRIGUEZ RODRIGUEZ JOSE LUIS	357.052,00
OSPINA RAMIREZ LUIS FABIAN	446.315,00

TORO MAHECHA LEIDY ESTEFANIA	528.656,00
MURCIA TOVAR ANDRY YISED	556.635,00
RAMIREZ NOREÑA JOSE NORBEY	556.635,00
PERDOMO OSPINO HEIDY TATIANA	623.427,00
ZAMORA QUINTERO KAREN MICHELL	661.920,00
MORENO AVENDAÑO LEXIS CAROLINA	667.962,00
OROZCO LOAIZA LUZ ESTELLA	667.962,00
DELGADO DOMINGUEZ YIDER DANIEL	701.361,00
MENDOZA RESTREPO NASLY ANDREA	936.144,00
OLAYA CASTRO ESMERALDA .	1.202.328,00
AVENDAÑO OVIEDO ALVENIS .	1.321.632,00
CASTILLA MENDEZ MARIA ELSY	1.558.386,00
MONTAÑA . EMILIA .	1.687.920,00
CAMPOS ROBAYO PABLO ANDRES	3.700.970,00
SANMIGUEL GARZON VICTOR HUGO	4.004.985,00
BUITRAGO DIAZ DANIEL FELIPE	5.903.876,00
GARAY CASTRO VERONICA	6.799.354,00
TOTAL	35.306.196,00

- La cuenta por cobrar por concepto de préstamos a empleados refleja los saldos que tienen los empleados de la compañía.

DEUDORES VARIOS	
RECORDAR PREVISION EXEQUIAL TOTAL S.A.S.	23.400
SALDO PLATAFORMA EASY CHARGER BUN	762.386
INVERSIONES G 22 SAS	100.000.000
UNIVERSAL DE JUEGOS Y ENTRETENIMIENTO S.A.S.	300.000.000
GRUPO DE EMPRESARIOS DE COLOMBIA GRECOL S.A.S.	400.000.000
TOTAL	\$800.785.786

- La cuenta por cobrar a EASY CHARGER corresponde al saldo en la plataforma de juego.
- Inversiones G 22, Universal de Juegos y Entretenimiento y la empresa Grecol corresponde a préstamo realizado a dichas empresas.

3. PROPIEDAD PLANTA Y EQUIPO

Revelación 3: Las propiedades, planta y equipo, representan los activos tangibles adquiridos, con la intención de emplearlos en forma permanente, para el suministro de otros bienes y servicios, para arrendarlos, o para usarlos en la administración del ente económico,

que no están destinados para la venta en el curso normal de los negocios y cuya vida útil excede de un año.

La contribución de los activos a la generación de ingresos se reconoce en los resultados del ejercicio mediante la depreciación del valor histórico, determinada por el sistema de línea recta. Al cierre del periodo contable, los activos representados en maquinaria y equipo, se ajustan a su valor neto de realización, registrando las respectivas provisiones o valorizaciones según el resultado.

Detalle	31 diciembre 2024	31 diciembre 2023
Maquinaria y Equipo	\$243.875.083	\$81.303.431
Equipo de Oficina – Muebles y Enceres	\$243.122.640	\$238.272.678
Equipo de Computación y Comunicación	\$97.310.364	\$88.429.063
Depreciación Acumulada	-\$360.104.668	-\$340.193.062
TOTAL	\$224.203.418	\$67.812.110

- El método de depreciación usado fue el de línea recta individual.
 - No se realizaron ventas correspondientes a Propiedades, Planta y Equipo.
 - No hubo cambios en el método de depreciación.
 - No hubo pérdidas por valor ocurridas.
- **Criterios de reconocimiento.** La compañía Bingos Unidos Nacionales SAS., reconocerá como Propiedades, Planta y equipo los activos tangibles que cumplan con cada una de las siguientes condiciones:
- Que sea un recurso tangible controlado por la compañía.
 - Que haya probabilidad que la compañía obtenga beneficios económicos futuros.
 - Que su valor pueda ser medido de forma fiable.
 - Que la compañía reciba todos los beneficios y riesgos correspondientes al bien.
 - Que su valor supere 1 SMMLV.
- **Medición inicial.** La compañía Bingos Unidos Nacionales SAS., medirá inicialmente sus Propiedades, planta y equipo al costo, representado de la siguiente forma:
- Costo de adquisición, incluyendo los gastos de nacionalización, costos por honorarios de intermediación, deduciendo también todos los descuentos ocurridos en la transacción.
 - Todos los costos relacionados con la ubicación del activo en el lugar y con las condiciones necesarias para que pueda funcionar adecuadamente.
 - Estimación de los costos de retiro, venta y disposición del activo.

Los otros costos asociados que no tengan relación con la ubicación y puesta en marcha del activo serán reconocidos en el estado de resultados.

- **Medición posterior.** Al finalizar el periodo donde se informe, la compañía Bingos Unidos Nacionales SAS., medirá sus Propiedades, Planta y Equipo al modelo del costo, menos la depreciación acumulada y las pérdidas por deterioro de valor que hayan ocurrido.
- **Deterioro del valor.** La compañía Bingos Unidos Nacionales SAS. al finalizar el periodo en el que se informa, asegurará que el valor de sus Propiedades, planta y equipo en libros no exceda el valor recuperable de estos, llevando el correspondiente valor del deterioro al estado de resultados.

Adicionalmente la compañía realizará una evaluación de cada uno de sus elementos, en donde comprobará el buen estado de estos, considerando los siguientes indicios:

- Durante el período, el valor de mercado de un activo ha disminuido significativamente más de lo que cabría esperar como consecuencia del paso del tiempo o de su uso normal.
- Se dispone de evidencia sobre la obsolescencia o deterioro físico de un elemento.
- Pérdida o hurto.

Los efectos registrados en el deterioro del valor serán llevados al estado de resultados en el periodo en el que ocurra.

4. OTROS ACTIVOS

Detalle	31 diciembre 2024	31 diciembre 2023
Derechos Fiduciarios	\$83.536.379	\$77.797.605
Gastos Pagados por Anticipado	\$4.969.991	\$9.020.299
Cargos Diferidos	\$117.764.750	\$154.000.058
Propiedad de Inversión	\$907.000.000	\$907.000.000
TOTALES	\$1.113.271.120	\$1.147.817.962

Revelación 4: Los derechos fiduciarios corresponden a encargos fiduciarios requeridos por Coljuegos, como garantía del cumplimiento del contrato de concesión, cuyo plazo de

ejecución se estableció por cinco años, contados a partir de la fecha de la aprobación de la garantía de cumplimiento.

El rubro de Gastos Pagados por Anticipado corresponde a:

SEGUROS DE CUMPLIMIENTO

FECHA DE INICIO	FECHA DE FINALIZACIÓN	DIFERIR DESDE	VALOR POLIZA	CUOTA MENSUAL A DIFERIR	VR.DIFERIDO	VR. POR DIFERIR
11/1/2019	26/12/2022	Enero-2019	11.224.794	233.850	11.224.794	-
9/1/2020	3/1/2024	Enero-2020	11.409.989	232.857	11.409.989	-
19/10/2020	18/6/2024	Octubre-2020	114.386	2.487	114.386	-
25/11/2020	18/6/2024	Noviembre-2020	3.963.147	88.070	3.963.147	-
23/6/2022	23/10/2023	JUNIO-2022	11.337.320	708.583	11.337.328	-
7/6/2023	7/6/2027	Julio 2023	864.137	18.003	342.054	522.083
7/6/2023	7/10/2024	Julio 2023	13.182.983	823.936	13.182.983	-
4/6/2024	18/10/2025	Junio 2024	7.907.390	494.212	3.459.483	4.447.907
		TOTAL	60.004.146	512.215	55.034.164	4.969.991

Este saldo refleja el valor por amortizar sobre las pólizas de cumplimiento N 60-101010793 y 60-101010792-2 y posteriores renovaciones mediante anexos con la entidad aseguradora Seguros del Estado, en donde se asegura el cumplimiento de las obligaciones contractuales suscritas en el contrato de concesión suscrito con Coljuegos.

CARGOS DIFERIDOS

FECHA DE INICIO	FECHA DE FINALIZACIÓN	DIFERIR DESDE	VR A DIFERIR	CUOTA MENSUAL A DIFERIR	VR.DIFERIDO	VR. PENDIENTE DE DIFERIR
28/3/2018	28/3/2028	abr-20	\$ 362.353.078	\$ 3.019.609	\$ 244.588.328	\$ 117.764.750

Este saldo refleja el valor por amortizar sobre la pérdida por la medición posterior de la propiedad de inversión que se encuentra dentro del leaseback con el Banco BBVA desde el año 2018.

PROPIEDAD DE INVERSIÓN

Tras el reconocimiento inicial que se realizó en el estado de situación financiera de apertura a 01 de enero de 2015, y ya tras cierres contables correspondientes a los años 2015, 2016, 2017, 2018, 2019, 2020, 2021, 2022, 2023 y 2024 la administración aún no considera necesario emplear el modelo de revaluación sobre las propiedades de inversión que se tienen a la fecha. Las propiedades de inversión que se tienen actualmente se mantienen para arrendamientos operativos. A la fecha las propiedades de inversión comprenden un valor de \$907.000.000; el valor de las propiedades de inversión fue modificado por el avalúo que se realizó al momento de adquirir un lease-back con la entidad BBVA.

5. ACTIVO POR IMPUESTO DIFERIDO

Revelación 5: Corresponde al impuesto sobre las ganancias a la tarifa impositiva del año por la diferencia temporaria correspondiente al costo neto de la propiedad planta y equipo.

Detalle	31 diciembre 2024	31 diciembre 2023
Activo por Impuesto Diferido	\$4.249.926	\$6.467.638
TOTALES	\$4.249.926	\$6.467.638

6. INSTRUMENTOS FINANCIEROS PASIVOS – CORTO PLAZO

Detalle	31 diciembre 2024	31 diciembre 2023
Instrumentos Financieros Pasivos – Corto Plazo	\$94.231.000	\$100.800.000
TOTALES	\$94.231.000	\$100.800.000

ENTIDAD	NUMERO DEL CREDITO	PLAZO	FECHA DESEMBOLSO	FECHA VENCIMIENTO	MODALIDAD	TASA EFECTIVA ANUAL	VR. PRESTAMO	SALDO PRESTAMO P.C. 31/12/2024	SALDO PRESTAMO P.N.C. 31/12/2024
BBVA	9200020418	120 MESES	28/03/2018	20/04/2028	MENSUAL	DTF+6PTS	907.000.000	94.231.000	185.690.873

Revelación 6: La empresa cuenta con 1 contrato de retro arriendo lease-back con la entidad BBVA, por la propiedad de inversión ubicada en la Calle 21 No. 4ª 28-30-34 en la ciudad de Ibagué.

7. PROVEEDORES Y CUENTAS COMERCIALES POR PAGAR

Criterios de reconocimiento. La compañía Bingos Unidos Nacionales SAS., reconocerá una Cuenta por Pagar, solo cuando se presente la obligación con un tercero por la prestación de un servicio o compra de un bien, además en donde cumplan con los siguientes criterios:

- Tenga una obligación actual como resultado de un evento pasado.
- Es probable que se requerirá la transferencia de recursos que incorporen beneficios económicos para cancelar la obligación.
- El valor de la obligación pueda medirse con fiabilidad.

Medición inicial. La compañía Bingos Unidos Nacionales SAS., medirá inicialmente sus Cuentas por pagar al valor de la transacción incluyendo los costos de transacción directamente atribuibles al pasivo.

Medición posterior. Al finalizar el periodo en el que se informa, la compañía Bingos Unidos Nacionales SAS., medirá sus cuentas por pagar al costo amortizado usando el método de interés efectivo, de la siguiente forma: Todas las cuentas por pagar superiores a 360 días.

- Determinar las Cuentas por pagar superiores a 360 días después de la fecha de su vencimiento.
 - Hallar la Tasa Interna efectiva del pasivo según el período de plazo que tenga la Cuenta por pagar, usando la Tasa Libre de Riesgo emitida por el Banco de la Republica en el periodo en el que se informa.
- **Baja en cuentas.** La compañía Bingos Unidos Nacionales SAS., dará de baja un pasivo financiero clasificado en Cuentas por Pagar:
 - Cuando haya sido pagado en su totalidad.
 - Cuando haya expirado.
 - Cuando se condone la obligación.

Revelación 7: El siguiente es el detalle de cuentas por pagar:

COSTOS Y GASTOS POR PAGAR

Detalle	31 diciembre 2024	31 diciembre 2023
Arrendamientos	0	\$ 686.742
Honorarios	0	\$540.000
Servicios Públicos	0	\$3.703.220
Otras Cuentas por Pagar	\$257.981.940	\$47.567.173
TOTALES	\$257.981.940	\$53.566.989

- La cuenta “otras cuentas por pagar” corresponde mayor parte a los saldos de GRUPO DE EMPRESARIOS DE COLOMBIA GRECOL, correspondiente a los conceptos de reintegros de costos y gastos, también existe cuenta por pagar a Coljuegos por concepto de derechos de explotación del mes de diciembre que son cancelados en el mes de enero de 2025.

8. PASIVOS POR IMPUESTOS CORRIENTES

Detalle	31 diciembre 2024	31 diciembre 2023
PASIVO POR IMPTO. CORRIENTE – I.S.R.		
Retención en la Fuente	\$ 10.316.000	\$ 10.522.000
Impuesto de Renta y Complementarios	\$ 0	\$ 0
PASIVO POR IMPTO CTE DISTINTO A RENTA		
Impuesto sobre las Ventas por Pagar	\$42.301.000	\$18.325.000
Impuesto sobre la Renta y Complementarios	\$56.252.000	
Impuesto de Industria y Comercio Retenido	\$ 858.000	\$ 851.620
Industria y comercio	\$ 181.000	\$ 1.609.000
Para obligaciones fiscales		\$ 26.915.282
TOTALES	\$109.908.000	\$58.222.902

Revelación 8: En este rubro se clasifican las cuentas por pagar por concepto de pago de impuestos. Así mismo, se tiene en cuenta los valores recaudados por concepto de retención en la fuente e industria y comercio retenido que BINGOS UNIDOS NACIONALES S.A.S., practicó a terceros según normatividad tributaria nacional vigente. Además de todos los impuestos por pagar derivados de ganancias como lo son impuestos de renta y complementarios.

9. OBLIGACIONES LABORALES

Revelación 9: Para BINGOS UNIDOS NACIONALES S.A.S., en este rubro son reconocidos todos los tipos de contraprestaciones que la entidad proporciona a los empleados a cambio de su servicio, en donde se constituyen todos los conceptos requeridos por la ley laboral en Colombia.

Estos beneficios están direccionados tanto para el personal administrativo como para el personal de ventas, teniendo en cuenta a su vez la cuota de aprendices SENA establecida por la ley. Cabe resaltar que la compañía cumplió en los plazos correspondientes, con los pagos a la seguridad social de cada uno de los empleados.

Detalle	31 diciembre 2024	31 diciembre 2023
Retenciones y Aportes de Nómina (Salud)	\$7.786.400	\$6.844.000
Retenciones y Aportes de Nómina (Pensión)	\$13.806.500	\$12.037.800
Cesantías Consolidadas	\$63.965.709	\$55.470.087
Intereses de Cesantías Consolidadas	\$6.245.290	\$5.631.380
Vacaciones Consolidadas	\$28.183.377	\$22.323.666
TOTALES	\$119.987.276	\$102.306.933

10. INSTRUMENTOS FINANCIEROS PASIVOS – LARGO PLAZO

Detalle	31 diciembre 2024	31 diciembre 2023
Instrumentos Financieros Pasivos – Largo Plazo	\$185.690.873	\$408.589.126
TOTALES	\$185.690.873	\$408.589.126

ENTIDAD	NUMERO DEL CREDITO	PLAZO	FECHA DESEMBOLSO	FECHA VENCIMIENTO	MODALIDAD	TASA EFECTIVA ANUAL	VR. PRESTAMO	SALDO PRESTAMO P.C. 31/12/2024	SALDO PRESTAMO P.N.C. 31/12/2024
BBVA	9200020418	120 MESES	28/03/2018	20/04/2028	MENSUAL	DTF+6PTS	907.000.000	94.231.000	185.690.873

Revelación 10: La empresa cuenta con 1 contrato de retro arriendo lease-back con la entidad BBVA, por la propiedad de inversión ubicada en la Calle 21 No. 4ª 28-30-34 en la ciudad de Ibagué. Sobre el valor de este lease/back se toma el valor del saldo con corte posterior al 31 de diciembre de 2024.

11. PATRIMONIO

Revelación 11: El capital suscrito y pagado de la empresa está representado por 100.000 acciones de un valor nominal de \$5.000 cada una. El detalle a diciembre de 2024 es el siguiente:

Detalle	31 diciembre 2024	31 diciembre 2023
Capital Autorizado	\$500.000.000	\$500.000.000
Capital Por Suscribir	<u>-\$0</u>	<u>-\$0</u>
Capital Suscrito y Pagado	\$500.000.000	\$500.000.000
Reservas	\$129.101.185	\$109.669.482
Utilidad del Ejercicio	\$38.333.454	\$194.317.027
Impacto por Transición a NIIF	\$832.573.598	\$832.573.598
TOTALES	\$1.500.008.237	\$1.636.560.107

- El rubro de Utilidad del Ejercicio se determinó de acuerdo con el resultado obtenido en el Estado de Resultado Integral para el periodo contable a corte de 31 de diciembre de 2024; dicho valor resultante es de \$ 38.333.454.

12. INGRESOS DE ACTIVIDADES ORDINARIAS

Detalle	31 diciembre 2024	31 diciembre 2023
Ingresos de actividades ordinarias – Juegos Localizados	\$8.006.858.111	\$8.265.433.470
Actividades inmobiliarias, empresariales y de alquiler	\$93.878.076	\$93.333.060
Devoluciones en venta		\$ (2.325.600)
Diversos	\$5.510.000	\$21.170.000
(-) Costo de Venta de Actividades Ordinarias – Juegos Localizados	\$(4.426.380.784)	\$(4.895.891.677)
TOTALES	\$3.679.865.403	\$3.481.719.253

Revelación 12: BINGOS UNIDOS NACIONALES S.A.S., reconoce a 31 de diciembre de 2024 los siguientes ingresos y costos:

- \$ 8.006.858.111, correspondientes a la venta como operador de juegos localizados, específicamente en cinco (5) salas de bingo distribuidas en las ciudades de Armenia, Neiva e Ibagué.
- \$ 93.878.076, correspondientes a ingresos por subarrendamientos del local de la Calle 21 de la ciudad de Ibagué.
- Los ingresos diversos, están compuestos por \$5.510.000, correspondientes a subsidios recibidos del gobierno nacional bajo el programa de apoyo al empleo formal.
- \$ 4.426.380.784, correspondientes a pago de premios, derechos de explotación y gastos de administración como operador de juegos localizados, específicamente en las cinco (5) salas de bingo distribuidas en las ciudades de Armenia, Neiva e Ibagué.

13. GASTOS DE ADMINISTRACIÓN

Gastos Operacionales de Administración	31 diciembre 2024	31 diciembre 2023
Gastos de Personal	\$218.047.972	\$374.390.746
Impuestos y Tasas	\$19.548.068	\$18.553.858
Seguros	\$11.030.781	\$16.151.780
Servicios	\$3.724.354	\$13.572.841
Gastos Legales	\$278.580	\$395.160
Mantenimiento y Reparaciones	\$280.281	\$485.294
Gastos de viaje	\$0	\$103.900
Diversos	\$100.000	\$766.240
TOTALES	\$253.010.036	\$424.419.818

Revelación 13: En los gastos de administración se aprecia la participación más relevante en:

- Gastos de Personal que corresponden a los empleados que hacen parte del área administrativa, en procesos de control y asistencia.
- Impuestos y tasas por concepto del impuesto de Gravamen al movimiento financiero cobrado por el Banco BBVA y el Banco AV VILLAS, por el manejo de la cuenta corriente.
- Seguros que corresponden al pago por concepto de póliza de cumplimiento y posteriores renovaciones mediante anexos con la entidad aseguradora Seguros del Estado, en donde se asegura el cumplimiento de las obligaciones contractuales suscritas en el contrato de concesión suscrito con Coljuegos.
- Servicios que corresponden a la energía, aseo, vigilancia, teléfono entre otros.

14. GASTOS DE VENTAS

Gastos Operacionales de Ventas	31 diciembre 2024	31 diciembre 2023
Gastos de Personal	\$1.329.370.119	\$1.135.530.729
Honorarios	\$32.856.000	\$32.448.000
Impuestos	\$6.343.000	\$6.348.700
Arrendamientos	\$839.747.823	\$791.234.405

Contribuciones y afiliaciones	\$14.461.166	\$12.154.372
Seguros	\$177.723	
Servicios	\$409.529.130	\$317.155.786
Gastos Legales	\$7.524.807	\$7.202.900
Mantenimiento y Reparaciones	\$277.501.659	\$162.016.924
Gastos de viaje	\$3.462.376	\$16.866.702
Depreciaciones	\$19.911.606	\$20.861.079
Diversos	\$144.742.562	\$77.644.253
TOTALES	\$3.085.627.970	\$2.579.463.850

Revelación 14: En los gastos de ventas se aprecia la participación más relevante en:

- Gastos de personal, corresponden a los empleados que se encuentran trabajando en las cinco salas de bingo, dentro de este personal se encuentran cargos como líderes de sala, promotores, técnicos y operadores logísticos.
- Arrendamientos que corresponden a las diferentes salas de bingo, estos locales comerciales se caracterizan por ser tener áreas bastante grandes.
- Mantenimiento y Reparaciones que corresponden al gasto por compra de materiales y mano de obra para realizar el mantenimiento y reparación de la infraestructura de las salas de bingo en los muebles y encerres, maquinaria y equipo y el equipo de computación y comunicación.
- Gasto por depreciaciones de activos fijos según las vidas útiles establecidas en las políticas contables.

15. OTROS GASTOS

Otros Gastos	31 diciembre 2024	31 diciembre 2023
Gastos Extraordinarios	\$10.876.303	\$37.972.517
Otros Gastos Diversos	\$184.019.577	\$8.192.500
TOTALES	\$194.895.880	\$46.165.016

Revelación 15: Los otros gastos corresponden en su gran mayoría a impuestos asumidos, gastos no deducibles y Gastos por Administración de Sociedades facturas generadas por la Matriz.

16. INGRESO DE ACTIVIDADES NO ORDINARIAS

Ingreso Por Actividades No Ordinarias	31 diciembre 2024	31 diciembre 2023
Financieros	\$6.687.101	\$10.587.065
Recuperaciones	\$160.786.887	\$67.230.743
Devoluciones en venta		- \$615.000
Diversos	\$1.012.498	\$6.167.158
TOTALES	\$168.486.486	\$83.369.965

Revelación 16: En los ingresos por actividades no ordinarias se aprecia la participación más relevante en:

- Rendimientos financieros por la rentabilidad generada sobre las garantías de cumplimiento constituidas en los encargos fiduciarios a cargo de Seguros del Estado.
- Recuperaciones por concepto de incapacidades, descuentos y reintegros de costos y gastos concedidos por terceros.
- Los ingresos diversos corresponden a ajustes al peso y aprovechamientos, realizados en el año gravable 2024.

17. GASTOS POR ACTIVIDADES NO ORDINARIAS

Gastos por actividades no ordinarias	31 diciembre 2024	31 diciembre 2023
Gastos Bancarios	\$13.829.750	\$29.926.003
Intereses	\$74.651.634	\$125.498.096
Otros Intereses	\$65.609	
Perdida por medición posterior de Propiedad de Inversión	\$36.235.308	\$36.235.308
TOTALES	\$124.782.301	\$191.659.407

Revelación 17: En los gastos por actividades no ordinarias se aprecia la participación más relevante en:


- Intereses, por concepto de intereses corrientes causados y pagados a favor del Banco BBVA por el leasing.
- Gastos Bancarios y comisiones bancarias cancelados por el manejo de las cuentas corrientes de los Bancos BBVA y AV VILLAS.

- Amortización anual por la pérdida generada por la medición posterior de la propiedad de inversión por \$36.235.308


18. IMPUESTO A LAS GANANCIAS

Gastos por actividades no ordinarias	31 diciembre 2024	31 diciembre 2023
IMPUESTO A LAS GANANCIAS		
Impuesto sobre las ganancias corriente	\$149.484.535	\$128.479.000
Impuesto sobre las ganancias diferido	\$2.217.712	\$585.100
TOTALES	\$151.702.247	\$129.064.100

Revelación 18: BINGOS UNIDOS NACIONALES S.A.S., para el periodo en que se informa; reconoció todos aquellos impuestos causados y pagados en consecuencia de las obligaciones tributarias en Colombia, tales como el impuesto sobre la renta, también contabiliza el ajuste en el impuesto sobre las ganancias diferido generada por las diferencias temporarias en la propiedad, planta y equipo.



LUIS FERNANDO ACOSTA BELTRÁN
Representante Legal
Grupo de Empresarios de Colombia
Grecol S.A.S.



JENNY CAROLINA GUZMAN B.
Contadora Pública
T.P. No. 247900-T