



GRUPO DE EMPRESARIOS DE COLOMBIA GRECOL S.A.S.
NIT. 901.159.452-8
ESTADO DE SITUACIÓN FINANCIERA COMPARATIVO
A 31 DE DICIEMBRE DE 2023 Y 2022
(Cifras expresadas en pesos colombianos)
(Grado de Redondeo cero (0))
"VIGILADO SUPERSALUD"

CODIGO	CUENTA	NOTAS	2023	2022	VARIACIÓN	% VARIACIÓN
ACTIVOS						
ACTIVOS CORRIENTES						
EFFECTIVO Y EQUIVALENTES AL EFFECTIVO						
1105	Caja	1	363.403.986	566.746.063	-203.342.077	-35,88%
1110	Bancos		332.693.480	210.932.392	121.761.089	57,73%
1120	Cuentas de Ahorro		123.449	0	123.449	100,00%
CUENTAS COMERCIALES POR COBRAR						
1305	Clientes	2	2.252.495.463	1.271.499.241	980.996.221	77,15%
1330	Anticipos Y Avances		3.146.851	0	3.146.851	100,00%
1335	Depositos		1.376.966.069	1.020.849	1.375.945.220	134784%
1355	Anticipo De Impuestos Y Contribuciones O Saldos A Favor		21.420.000	21.420.000	0	100,00%
1360	Reclamaciones		243.107.972	101.359.000	141.748.972	139,85%
1365	Cuentas Por Cobrar A Trabajadores		9.523.813	17.720.434	-8.196.621	-46,26%
1380	Deudores Varios		135.107.596	62.075.356	73.032.240	117,65%
			463.223.162	1.067.903.602	-604.680.441	-56,62%
TOTAL ACTIVOS CORRIENTES			2.615.899.449	1.838.245.304	777.654.145	42,30%
ACTIVOS NO CORRIENTES						
INVERSIONES						
1265	Inversiones en Asociadas	3	1.508.366.076	1.159.635.000	348.731.076	30,07%
1270	Inversiones en Subsidiarias		205.995.000	205.995.000	0	0,00%
			1.302.371.076	953.640.000	348.731.076	36,57%
PROPIEDAD PLANTA Y EQUIPO						
1520	Maquinaria Y Equipo	4	941.862.346	962.794.819	-20.932.473	-2,17%
1524	Equipo De Oficina		648.060.129	628.002.964	20.057.165	3,19%
1528	Equipo De Computación Y Comunicación		523.957.344	464.905.473	59.051.871	12,70%
1592	Depreciacion Acumulada		247.613.133	196.343.234	51.269.899	26,11%
			-477.768.260	-326.456.852	-151.311.408	46,35%
OTROS ACTIVOS						
1225	Certificados	5	1.801.173.877	581.385.158	1.219.788.719	209,81%
1245	Derechos Fiduciarios		42.840.000	42.840.000	0	100,00%
1605	Credito mercantil		254.621.025	228.776.692	25.844.333	11,30%
1635	Licencias		204.000.000	204.000.000	0	100,00%
1705	Gastos pagado por anticipado		85.916.560	85.916.560	0	100,00%
1905	De Inversiones		12.358.816	19.851.907	-7.493.091	-37,74%
			1.201.437.476	0	1.201.437.476	100,00%
TOTAL ACTIVOS NO CORRIENTES			4.251.402.299	2.703.814.977	1.547.587.322	57,24%
TOTAL ACTIVOS			6.867.301.748	4.542.060.282	2.325.241.466	51,19%
PASIVOS						
PASIVOS CORRIENTES						
PROVEEDORES Y CUENTAS COMERCIALES						
2335	Costos Y Gastos Por Pagar	6	946.043.981	221.755.204	724.288.777	326,62%
PASIVOS POR IMPUESTOS CORRIENTES						
2365	Retencion en la Fuente	7	144.703.000	142.908.000	1.795.000	1,26%
2368	Costos Y Gastos Por Pagar		40.237.000	31.959.000	8.278.000	25,90%
2408	Impuestos sobre las ventas por pagar		1.637.000	1.314.000	323.000	100,00%
2412	De industria y comercio		100.199.000	105.339.000	-5.140.000	-4,88%
			2.630.000	4.296.000	-1.666.000	100,00%
OBLIGACIONES LABORALES						
2370	Retenciones y Aportes de Nómina - Salud	8	398.111.471	282.936.671	115.174.800	40,71%
2380	Retenciones y Aportes de Nómina - Pensión		28.364.968	23.768.700	4.596.268	19,34%
2505	Salarios por pagar		45.453.100	39.734.600	5.718.500	14,39%
2510	Cesantias Consolidadas		131.552	371.719	-240.167	-64,61%
2515	Intereses Sobre Cesantias		217.581.451	146.347.173	71.234.278	48,67%
2520	Prima		22.540.531	12.653.610	9.886.921	78,14%
2525	Vacaciones Consolidadas		0	49.600	-49.600	100,00%
			84.039.869	60.011.269	24.028.600	40,04%




GRUPO DE EMPRESARIOS DE COLOMBIA GRECOL S.A.S.
NIT. 901.159.452-8
ESTADO DE SITUACIÓN FINANCIERA COMPARATIVO
A 31 DE DICIEMBRE DE 2023 Y 2022
(Cifras expresadas en pesos colombianos)
(Grado de Redondeo cero (0))
"VIGILADO SUPERSALUD"

CODIGO	CUENTA	NOTAS	2023	2022	VARIACIÓN	% VARIACIÓN
	TOTAL PASIVOS CORRIENTES		1.488.858.452	647.599.875	841.258.577	129,90%
	PASIVOS NO CORRIENTES					
	INSTRUMENTOS FINANCIEROS PASIVOS		0	127.500.000	-127.500.000	100,00%
2105	Bancos Nacionales		0	127.500.000	-127.500.000	100,00%
	TOTAL PASIVOS NO CORRIENTES		0	127.500.000	-127.500.000	100,00%
	TOTAL PASIVOS		1.488.858.452	775.099.875	713.758.577	92,09%
	PATRIMONIO	9				
3105	Capital Suscrito Y Pagado		3.220.000.000	3.220.000.000	0	0,00%
3205	Prima en colocacion de acciones		1.289.767.476	88.330.000	1.201.437.476	1360,17%
3605	Utilidad Del Ejercicio		890.401.599	472.705.473	417.696.126	88,36%
3706	Retencion en la fuente imputable a accionistas		-21.725.779	-14.075.067	-7.650.712	100,00%
	TOTAL PATRIMONIO		5.378.443.296	3.766.960.406	1.611.482.890	42,78%
	TOTAL PASIVOS MÁS PATRIMONIO		6.867.301.748	4.542.060.282	2.325.241.466	51,19%


LUIS FERNANDO ACOSTA BELTRÁN
Representante Legal


JENNY CAROLINA GUZMÁN ROCANEGRA
Contadora Pública
T.P. 247900-T


SIRLENY VASQUEZ BARRETO
Revisora Fiscal
T.P. 305724-T
(Ver Opinión Adjunta)




GRUPO DE EMPRESARIOS DE COLOMBIA GRECOL S.A.S.
NIT. 901.159.452-8
ESTADO DE RESULTADOS INTEGRAL COMPARATIVO
A 31 DE DICIEMBRE DE 2023 Y 2022
(Cifras expresadas en pesos colombianos)
(Grado de Redondeo cero (0))
"VIGILADO SUPERSALUD"

CODIGO	CUENTA	NOTAS	2023	2022	VARIACIÓN	% VARIACIÓN
INGRESOS DE ACTIVIDADES ORDINARIAS		10				
4135	Ingresos de Actividades Ordinarias - Juegos de Suerte y Azar		27.951.464.146	23.929.713.912	4.021.750.234	16,81%
4135	Ingreso por cuentas en participacion		83.469.596	112.728.625	-29.259.030	-25,96%
4155	Actividades Empresariales y de Alquiler		306.843.946	212.096.943	94.747.003	44,67%
4195	Diversos		124.236.000	36.750.000	87.486.000	100,00%
4175	Devoluciones en venta en Actividades Empresariales y de Alquiler		-6.344.400	-13.174.908	6.830.508	100,00%
6135	(-) Costo de Venta de Actividades Ordinarias - JSA		-18.173.287.922	-17.063.649.836	-1.109.638.086	6,50%
6150	Actividad financiera		0	-5.295.750	5.295.750	100,00%
UTILIDAD BRUTA			10.286.381.366	7.209.168.986	3.077.212.380	42,68%
GASTOS DE ADMINISTRACION		11	1.326.826.934	1.057.402.103	269.424.830	25,48%
5105	Gastos De Personal		1.047.983.387	803.194.815	244.788.572	30,48%
5110	Honorarios		2.620.000	37.083.656	-34.463.656	-92,93%
5115	Impuestos		89.382.626	59.487.881	29.894.745	50,25%
5120	Arrendamientos		110.419.973	63.325.500	47.094.473	74,37%
5130	Seguros		20.215.053	31.793.240	-11.578.188	100,00%
5135	Servicios		30.455.376	10.883.249	19.572.127	179,84%
5140	Gastos Legales		884.939	8.635.000	-7.750.061	-89,75%
5145	Mantenimiento Y Reparaciones		7.808.240	30.046.024	-22.237.784	100,00%
5150	Adecuación e Instalación		47.059	0	47.059	100,00%
5155	Gastos De Viaje		446.916	2.382.466	-1.935.550	-81,24%
5165	Amortizaciones		0	0	0	100,00%
5195	Diversos		16.563.365	10.570.271	5.993.094	56,70%
GASTOS DE VENTAS		12	8.436.480.914	5.641.990.388	2.794.490.526	49,53%
5205	Gastos De Personal		4.300.316.817	2.694.927.970	1.605.388.847	59,57%
5210	Honorarios		39.105.210	28.617.500	10.487.710	36,65%
5215	Impuestos		4.733.000	1.205.000	3.528.000	292,78%
5220	Arrendamientos		1.858.437.633	1.390.598.104	467.839.529	33,64%
5225	Contribuciones Y Afiliaciones		21.113.805	14.428.195	6.685.610	46,34%
5230	Seguros		1.611.724	0	1.611.724	100,00%
5235	Servicios		1.352.658.614	1.065.917.628	286.740.987	26,90%
5240	Gastos Legales		19.586.215	17.403.378	2.182.837	12,54%
5245	Mantenimiento Y Reparaciones		236.289.168	226.200.347	10.088.821	4,46%
5255	Gastos De Viaje		98.503.856	13.309.014	85.194.842	640,13%
5260	Depreciaciones		152.941.408	103.404.446	49.536.962	47,91%
5265	Amortizaciones		0	500.000	-500.000	100,00%
5295	Diversos		351.183.464	85.478.807	265.704.657	310,84%
OTROS GASTOS		13	13.520.110	21.901.479	-8.381.370	-38,27%
5315	Gastos Extraordinarios		2.617.985	8.911.326	-6.293.341	-70,62%
5395	Gastos Diversos		10.902.125	12.990.153	-2.088.029	-16,07%
UTILIDAD OPERACIONAL			509.553.408	487.875.015	21.678.393	4,25%
INGRESOS DE ACTIVIDADES NO ORDINARIAS		14	2.079.184.208	1.356.276.947	722.907.262	53,30%
4210	Financieros		27.232.169	13.172.129	14.060.040	106,74%
4215	Dividendos Y Participaciones		217.257.786	194.515.367	22.742.419	100,00%
4218	Ingreso Método de Participación		348.731.076	0	348.731.076	100,00%
4220	Arrendamientos		0	0	0	100,00%
4235	Servicios		0	0	0	100,00%
4250	Recuperaciones		1.476.959.562	1.156.321.879	320.637.683	27,73%
4275	Devoluciones en otras ventas		-7.005.658	-8.093.165	1.087.507	-100,00%
4295	Diversos		16.009.273	360.736	15.648.537	4337,94%
GASTOS POR ACTIVIDADES NO ORDINARIAS		15	1.477.572.018	1.195.076.489	282.495.529	23,64%
5295	Diversos		1.436.620.040	1.148.204.498	288.415.543	100,00%
5305	Gastos Bancarios		29.402.892	17.105.534	12.297.358	71,89%
5305	Intereses		11.549.086	29.766.457	-18.217.371	-61,20%
UTILIDAD/PERDIDA ANTES DE IMPUESTO			1.111.165.599	649.075.473	462.090.126	71,19%



GRUPO DE EMPRESARIOS DE COLOMBIA GRECOL S.A.S.
NIT. 901.159.452-8
ESTADO DE RESULTADOS INTEGRAL COMPARATIVO
A 31 DE DICIEMBRE DE 2023 Y 2022
(Cifras expresadas en pesos colombianos)
(Grado de Redondeo cero (0))
"VIGILADO SUPERSALUD"


CODIGO	CUENTA	NOTAS	2023	2022	VARIACIÓN	% VARIACIÓN
5405	IMPUESTO A LAS GANANCIAS Impuesto De Renta Y Complementarios	16	<u>220.764.000</u> 220.764.000	<u>176.370.000</u> 176.370.000	<u>44.394.000</u> 44.394.000	<u>25,17%</u> 25,17%
RESULTADO NETO DEL EJERCICIO			<u>890.401.599</u>	<u>472.705.473</u>	<u>417.696.126</u>	<u>88,36%</u>



LUIS FERNANDO ACOSTA BELTRÁN
Representante Legal



JENNY CAROLINA GUZMÁN BOCANEGRA
Contadora Pública
T.P. 247900-T



SIRLENY VASQUEZ BARRETO
Revisora Fiscal
T.P. 305724-T
(Ver Opinión Adjunta)



GRUPO DE EMPRESARIOS DE COLOMBIA GRECOL S.A.S.

NIT. 901.159.452-8

ESTADO DE CAMBIOS EN EL PATRIMONIO

A 31 DE DICIEMBRE DE 2023 Y 2022

(Cifras expresadas en pesos colombianos)

(Grado de Redondeo cero (0))

"VIGILADO SUPERSALUD"

<i>Detalle del Movimiento</i>	<i>2022</i>	<i>Aumento</i>	<i>Disminución</i>	<i>2023</i>
PATRIMONIO				
CAPITAL SOCIAL	3.220.000.000	0	0	3.220.000.000
CAPITAL SUSCRITO Y PAGADO	3.220.000.000	0	0	3.220.000.000
PRIMA EN COLOCACIÓN DE ACCIONES, CUOTAS O PERDIDAS ACUMULADAS	88.330.000	1.201.437.476	0	1.289.767.476
PRIMA EN COLOCACIÓN DE ACCIONES, CUOTAS O PERDIDAS ACUMULADAS	88.330.000	1.201.437.476	0	1.289.767.476
RESULTADOS DEL EJERCICIO	472.705.473	890.401.599	472.705.473	890.401.599
UTILIDAD DEL EJERCICIO	472.705.473	890.401.599	472.705.473	890.401.599
RETENCION EN LA FUENTE IMPUTABLE ACCIONISTAS	-14.075.067	-7.650.712	0	-21.725.779
RETENCION EN LA FUENTE IMPUTABLE ACCIONISTAS	-14.075.067	-7.650.712	0	-21.725.779
RESULTADOS ACUMULADOS	0	0	0	0
UTILIDADES O PERDIDAS ACUMULADAS	0	0	0	0
TOTAL PATRIMONIO	3.766.960.406	2.084.188.363	472.705.473	5.378.443.296


LUIS FERNANDO ACOSTA BELTRÁN

Representante Legal


JENNY CAROLINA GUZMAN BOCANEGRA

Contadora Pública

T.P. 247900-T


Sirleny Vasquez Barreto

SIRLENY VASQUEZ BARRETO

Revisora Fiscal

T.P. 305724-T

(Ver Opinión Adjunta)




GRUPO DE EMPRESARIOS DE COLOMBIA GRECOL S.A.S.
NIT. 901.159.452-8
ESTADO DE FLUJOS DE EFECTIVO
A 31 DE DICIEMBRE DE 2023 Y 2022
(Cifras expresadas en pesos colombianos)
(Grado de Redondeo cero (0))
"VIGILADO SUPERSALUD"

FLUJOS DE EFECTIVO POR ACTIVIDADES DE OPERACIÓN	2023	2022
Resultado del ejercicio	890.401.599	472.705.473
<u>Más partidas que no implican desembolso:</u>		
Ajuste valor de las inversiones	-348.731.076	96.440.000
Ajuste retención en la fuente sobre inversiones imputable a accionistas	-7.650.712	30.623.933
Amortizaciones	21.826.777	32.293.240
Depreciaciones	151.311.408	103.404.446
Provisión impuesto sobre la renta	220.764.000	176.370.000
<u>Más (Menos) Variaciones Netas en Activos Corrientes:</u>		
Variación neta de cuentas por cobrar a clientes	-3.146.851	0
Variación neta de Cuentas por cobrar a socios y accionistas	0	900.000.000
Variación neta de cuentas de anticipos y avances	-1.375.945.220	80.899.770
Variación neta de cuentas de depósitos	0	-21.420.000
Variación neta de cuentas de ingresos por cobrar	0	176.081.328
Variación neta de cuentas de anticipos de impuestos y contribuciones o saldos a favor	-141.748.972	-60.291.744
Variación neta de cuentas de reclamaciones por cobrar	8.196.621	-8.747.394
Variación neta cuentas por cobrar a empleados	-73.032.240	-39.929.385
Variación neta cuentas por cobrar a deudores varios	604.680.441	-753.783.612
<u>Más (Menos) Variaciones Netas en Activos No Corrientes:</u>		
Variación neta de gastos pagados por anticipado	-14.333.686	-23.256.094
Variación neta de derechos fiduciarios	-25.844.333	-17.248.588
Variación en Inversiones en Subsidiarias	0	0
Variación neta de credito mercantil	0	-204.000.000
Variación neta de licencias	0	-85.916.560
Variación neta de certificados	0	0
Flujo Efectivo Neto Generado (Usado) en las Actividades de Operación	-93.252.246	854.224.812
FLUJOS DE EFECTIVO POR ACTIVIDADES DE INVERSION		
Variación neta de propiedades, planta y equipo	-130.378.935	-513.060.215
Flujo Efectivo Neto Generado (Usado) en las Actividades de Inversión	-130.378.935	-513.060.215
FLUJOS DE EFECTIVO POR ACTIVIDADES DE FINANCIACION		
Variación neta de instrumentos financieros pasivos	-127.500.000	-337.362.488
Variación neta de proveedores y cuentas comerciales por pagar	724.288.777	90.352.897
Variación neta de pasivos por impuestos corrientes	-218.969.000	-122.649.726
Variación neta de obligaciones laborales	115.174.800	92.205.759
Variación neta de otros pasivos financieros	0	-122.472.019
Capitalización	0	620.000.000
Prima en colocacion de acciones	0	88.330.000
Dividendos cancelados	-472.705.473	-1.087.858.224
Flujo Efectivo Neto Generado (Usado) en las Actividades de Financiación	20.289.104	-779.453.801
Flujos de Efectivo Neto Generado (Usado) por las Operaciones Efectivo y equivalentes al efectivo al inicio del año	-203.342.077	-438.289.204
Flujos de Efectivo Neto Generado (Usado) por las Operaciones Efectivo y equivalentes al efectivo al final del año	566.746.063	1.005.035.266
Flujos de Efectivo Neto Generado (Usado) por las Operaciones Efectivo y equivalentes al efectivo al final del año	363.403.986	566.746.063


LUIS FERNANDO ACOSTA BELTRÁN
Representante Legal


JENNY CAROLINA GUZMAN BOGANEGRA
Contadora Pública
T.P. 247900-T


SIRLENY VASQUEZ BARRETO
Revisora Fiscal
T.P. 305724-T
(Ver Opinión Adjunta)



**GRUPO DE EMPRESARIOS DE COLOMBIA GRECOL S.A.S.
NIT. 901.159.452-8**

**POLÍTICAS CONTABLES Y REVELACIONES A LOS ESTADOS FINANCIEROS CON
CORTE A DICIEMBRE 31 DE DEL AÑO 2023
(Cifras expresadas en pesos colombianos)**

NATURALEZA JURIDICA DEL ENTE ECONOMICO

La empresa **GRUPO DE EMPRESARIOS DE COLOMBIA GRECOL S.A.S.**, es una empresa privada creada, constituida como sociedad por acciones simplificada el 27 de febrero de 2018, con una duración indefinida. Su domicilio principal es en la ciudad de Bogotá D.C., y su objeto social es la explotación y operación de juegos de suerte y azar, así como la producción y comercialización de todos los productos relacionados con dicha actividad. Así mismo, podrá realizar cualquier otra actividad económica lícita tanto en Colombia como en el extranjero. La sociedad podrá llevar a cabo, en general, todas las operaciones, de cualquier naturaleza que ellas fueren, relacionadas con el objeto mencionado, así como cualesquiera actividades similares, conexas o complementarias o que permitan facilitar o desarrollar el comercio o la industria de la sociedad.

PRINCIPALES POLITICAS Y PRACTICAS CONTABLES

A. Bases de Preparación y Presentación

Los estados financieros de **GRUPO DE EMPRESARIOS DE COLOMBIA GRECOL S.A.S.**, han sido preparados de acuerdo a las Normas Internacionales de Información Financiera (NIIF) y sus correspondientes interpretaciones (CINIIF) emitidas por el International Accounting Standards Board (IASB), implementada en la legislación contable colombiana, copilada en la ley 1314 de 2009 y el decreto reglamentario 3022 de 2013 (PYMES – GRUPO 2), compilado por el decreto 2420 del 2015, generando modificaciones por el decreto 2496 del 23 de Diciembre de 2015 y compilado y actualizado por el decreto 2483 del 2018.

Dichos estados han sido establecidos sobre la medición del costo, el valor razonable y se definirán en cada uno de los rubros correspondientes al estado financiero de la entidad.

Las cifras incluidas en los estados financieros y en las revelaciones serán expresadas en pesos colombianos, siendo el peso colombiano la moneda funcional de la entidad.

El sistema contable utilizado por la empresa es de causación, según el cual los ingresos y egresos se registran cuando se causan independientemente de que se hayan cobrado o pagado en efectivo.

GRUPO DE EMPRESARIOS DE COLOMBIA GRECOL S.A.S., elaborará al finalizar cada año los estados financieros y sus respectivas revelaciones de acuerdo con las NIIF de manera comparada con el ejercicio inmediatamente anterior:

- El estado de situación financiera
- El estado del resultado integral del periodo y otro resultado integral si aplica
- El estado de cambios en el patrimonio
- El estado de flujos de efectivo
- Revelaciones (Notas)

B. Efectivo y equivalente al efectivo

• **Criterios de Reconocimiento.** La compañía Grupo de Empresarios de Colombia Grecol SAS., reconocerá al Efectivo y Equivalentes al Efectivo solo cuando estos se conviertan en recurso disponible para la compañía y pueda ejercer control total sobre este.

- Efectivo. Se reconocerá cuando el dinero haya ingresado a la Caja General de la compañía o a Bancos Cuenta corriente.
- Cheques. Se reconocerán cuando hayan ingresado a la Caja General de la compañía o cuando hayan ingresado en las cuentas de Bancos Cuentas de Ahorro o Bancos Cuentas Corrientes.
- Cheques posfechados. La compañía no reconocerá como Efectivo y Equivalentes al Efectivo los cheques a nombre de Grupo de Empresarios de Colombia Grecol SAS. que se encuentren posfechados.

• **Medición Inicial.** La compañía Grupo de Empresarios de Colombia Grecol SAS., realizará la medición inicial del Efectivo y Equivalentes al Efectivo al valor de la transacción.

• **Medición Posterior.** La compañía Grupo de Empresarios de Colombia Grecol SAS., al finalizar el período en el cual está realizando sus estados financieros realizará la medición posterior del Efectivo y Equivalentes al Efectivo a su costo.

Tanto como en su valoración Inicial como en su valoración posterior, la compañía Grupo de

Empresarios de Colombia Grecol S.A.S expresará el efectivo y equivalentes al efectivo en moneda local colombiana (COP).

C. Inversiones

Las inversiones en acciones se contabilizan inicialmente al costo histórico y se ajustan al cierre del periodo según su valor de realización mediante provisiones o valorizaciones, para este propósito se entiende por valor de realización de las inversiones de renta variable, el promedio de cotización representativa en las bolsas de valores en el último mes y a falta de éste, su valor intrínseco.

El propósito de las inversiones que actualmente posee GRUPO DE EMPRESARIOS DE COLOMBIA GRECOL S.A.S., en distintas compañías que se dedican a la comercialización de juegos de suerte y azar es tener una mayor participación dentro de este mercado a nivel nacional, reinvertiendo parte de sus utilidades y generando ingresos adicionales por dividendos.

D. Propiedad Planta y Equipo

La propiedad, planta y equipo se registra a costo histórico y se deprecia en línea recta con base en la vida útil estimada, de conformidad en lo establecido en las políticas contables NIIF de la compañía:

- | | |
|----------------------------------|---------|
| - Construcciones y Edificaciones | 60 Años |
| - Maquinaria y Equipo | 10 Años |
| - Muebles y Enseres | 10 Años |
| - Vehículos y Computadores | 5 Años |

Los gastos por reparaciones y mantenimiento se cargan a los resultados del ejercicio en la medida en que se incurren.

E. Activos Intangibles

Los intangibles se registran al costo de adquisición y están representados por los derechos derivados en la adquisición de programas para el giro ordinario de la entidad.

F. Valorizaciones como Otros Activos no financieros no corrientes

La valorización de inversiones permanentes resulta de la diferencia entre el valor intrínseco y el valor patrimonial de la acción.

G. Clasificación de activos y pasivos

Los activos y pasivos se clasifican de acuerdo con el uso a que se destinan o según su grado de realización, disponibilidad, exigibilidad o liquidación, en términos de tiempo y valores. Para el efecto se entiende como activos corrientes, aquellas sumas que serán realizadas o estarán disponibles en un plazo no mayor a un año y como pasivos corrientes, aquellas sumas que serán exigibles o liquidables también en un plazo no mayor a un año.

H. Impuestos, Gravámenes y Tasas

Impuesto de Renta

El gasto por impuesto de renta corriente se determina por parte de la empresa de acuerdo con base en la renta fiscal. El efecto de las diferencias temporales que implican la determinación de un mayor o menor impuesto en el año corriente, calculado a tasas actuales, se registra como impuesto diferido en el activo o pasivo según sea el caso, siempre que exista una expectativa razonable de que dichas diferencias se reviertan.

Reconocimiento de Ingresos, Costos y Gastos

Los ingresos provenientes de la venta se registran cuando la venta se constituye cuando existe un intercambio definitivo y se han transferido los riesgos y beneficios al comprador; los provenientes de servicios cuando se prestan los servicios. Los costos y gastos incurridos durante las operaciones son reconocidos por el sistema de causación.

I. Implementación de Normas Internacionales de Información Financiera

GRUPO DE EMPRESARIOS DE COLOMBIA GRECOL S.A.S., ha implementado las Normas Internacionales de Información Financiera de acuerdo al marco establecido por el gobierno colombiano a través de la Ley 1314 de 2009.

NORMAS BASICAS

De acuerdo a lo establecido por la normatividad NIIF para Pymes, los siguientes fueron los principales principios y normas establecidos para la elaboración y preparación de los estados financieros de la compañía Grupo de Empresarios de Colombia Grecol SAS:

Comprensibilidad.

La información proporcionada en los estados financieros de la compañía Grupo de Empresarios de Colombia Grecol SAS debe presentarse de modo que sea comprensible para los usuarios que tienen un conocimiento razonable de las actividades económicas y empresariales y de la contabilidad, así como voluntad para estudiar la información con diligencia razonable.

Relevancia.

La información proporcionada en los estados financieros de la compañía Grupo de Empresarios de Colombia Grecol SAS debe ser relevante para las necesidades de toma de decisiones de los usuarios. La información tiene la cualidad de relevancia cuando puede ejercer influencia sobre las decisiones económicas de quienes la utilizan, ayudándoles a evaluar sucesos pasados, presentes o futuros, o bien a confirmar o corregir evaluaciones realizadas con anterioridad.

Materialidad.

La información es material y por ello es relevante, si su omisión o su presentación errónea pueden influir en las decisiones económicas que los usuarios tomen a partir de los estados financieros de la compañía Grupo de Empresarios de Colombia Grecol SAS. La materialidad depende de la cuantía de la partida o del error juzgados en las circunstancias particulares de la omisión o de la presentación errónea.

Fiabilidad.

La información proporcionada en los estados financieros de la compañía Grupo de Empresarios de Colombia Grecol SAS debe ser fiable. La información es fiable cuando está libre de error significativo y sesgo, además de esto representa fielmente lo que pretende representar o puede esperarse razonablemente que represente. Los estados financieros de la compañía no están libres de sesgo si, debido a la selección o presentación de la información, pretenden influir en la toma de una decisión o en la formación de un juicio, para conseguir un resultado o desenlace predeterminado.

La Esencia Sobre la Forma.

Las transacciones y demás sucesos y condiciones deben contabilizarse y presentarse de acuerdo con su esencia y no solamente en consideración a su forma legal. Esto mejora la fiabilidad de los estados financieros de la compañía Grupo de Empresarios de Colombia Grecol SAS.

Prudencia.

Las incertidumbres que inevitablemente rodean muchos sucesos y circunstancias se reconocen mediante la revelación de información acerca de su naturaleza y extensión, así como por el ejercicio de prudencia en la preparación de los estados financieros. Prudencia es la inclusión de un cierto grado de precaución al realizar los juicios necesarios para efectuar las estimaciones requeridas bajo condiciones de incertidumbre, de forma que los activos o los ingresos no se expresen en exceso y que los pasivos o los gastos no se expresen en defecto.

Integridad.

Para ser fiable, la información en los estados financieros de la compañía Grupo de Empresarios de Colombia Grecol SAS debe ser completa dentro de los límites de la importancia relativa y el costo. Una omisión puede causar que la información sea falsa o equívoca, y por tanto no fiable y deficiente en términos de relevancia.

Comparabilidad.

Los usuarios deben ser capaces de comparar los estados financieros de la compañía Grupo de Empresarios de Colombia Grecol SAS a lo largo del tiempo, para identificar las tendencias de su situación financiera y su rendimiento financiero.

Oportunidad.

Para ser relevante, la información financiera de la compañía Grupo de Empresarios de Colombia Grecol S.A.S. debe ser capaz de influir en las decisiones económicas de los usuarios. La oportunidad implica proporcionar información dentro del periodo de tiempo para la decisión.

Equilibrio Entre Costo y Beneficio.

Los beneficios derivados de la información de la compañía Grupo de Empresarios de Colombia Grecol SAS deben exceder a los costos de suministrarla. La evaluación de beneficios y costos es, sustancialmente, un proceso de juicio.

REVELACIONES POR NOTAS

1. EFECTIVO Y EQUIVALENTES AL EFECTIVO

Comprende la totalidad de los recursos que tiene la entidad, a su disposición, en efectivo o en depósitos en cuentas de ahorros o corrientes, en los bancos comerciales y otras entidades financieras para atender sus operaciones inmediatas y que se han obtenido en desarrollo de sus operaciones, los cuales están debidamente conciliados con los extractos emitidos por dichas entidades.

Detalle	31 diciembre 2023	31 diciembre 2022
Caja	\$30.587.057	\$355.813.671
Bancos	\$332.816.930	\$210.932.392
TOTALES	\$363.403.986	\$566.746.063

Revelación 1: Para GRECOL S.A.S., el rubro de efectivo y equivalente al efectivo está representado en caja. Esto se da por la operación de la compañía; teniendo en cuenta que las transacciones se realizan en efectivo todos los días y debemos garantizar a los clientes la disponibilidad del efectivo en las salas de bingo.

El valor real de los bancos está representado en (2) cuentas corrientes de los Bancos BBVA y AVVILLAS y (1) cuenta de ahorros en Banco BBVA, donde se manejan recursos diarios de la operación, los saldos en libros coinciden con los saldos según extractos de las entidades financieras.

No existen cheques girados y no cobrados.

2. CUENTAS COMERCIALES POR COBRAR

Detalle	31 diciembre 2023	31 diciembre 2022
Clientes	\$ 3.146.851	\$ 0
Anticipos y Avances	\$1.376.966.069	\$1.020.849
Depósitos	\$21.420.000	\$21.420.000
Anticipo de Impuestos y Contribuciones	\$243.107.972	\$101.359.000
Reclamaciones	\$9.523.813	\$17.720.434
Cuentas por Cobrar a Trabajadores	\$135.107.596	\$62.075.356
Deudores Varios	\$463.223.162	\$1.067.903.602
TOTALES	\$2.252.495.463	\$1.271.499.241

Revelación 2:

En el rubro de Clientes se encuentra:

CLIENTES NACIONALES	
UNIVERSAL DE JUEGOS Y ENTRETENIMIENTO S.	\$3.146.851

Corresponde a factura generada en el mes de Diciembre por concepto de Reintegros de Costos y gastos específicamente derechos de explotación Casino.

En el rubro de anticipos y avances se encuentra:

ANTICIPOS A EMPLEADOS	
HERRERA BUITRAGO EDWARD ANDRES	\$6.000
ORDOÑEZ . EDUAR ORLANDO	\$ 330.000
TOTAL	\$336.000

Los valores girados a HERRERA BUITRAGO ESWARD ANDRES, ORDOÑEZ EDUAR ORLANDO, corresponde a anticipos dados a los empleados por concepto de Viáticos.

OTROS ANTICIPOS	
HINCAPIE HENAO JAVIER ALBERTO	\$190.400
VILLARRAGA NOVOA JESSICA ALEXANDRA	\$11.848.183
GIRALDO ALEXANDER	\$2.239.007
LINEA DATASCAN S.A.	\$602.607.726
INVERSIONES LA AURORA QG SAS	\$391.711
VIPERS LTDA	\$1.905
SEGURIDAD DISSEL LTDA	\$1.295.517
CAJA DE COMPENSACION FAMILIAR DEL MAGDAL	\$2.322.540
MAKRO SUPERMAYORISTA SAS	\$5.464
EUROS SERVICES S.A.S.	\$19.454
GRUPO FORTUNA SAS	\$42.726.965
GRUPO DE EMPRESARIOS DE COLOMBIA GRECOL	\$1.942.137
INVERSIONES G 22 S.A.S	\$38.194.316
GRUPO DE EMPRESARIOS DEL CARIBE S.A.S	\$672.844.744
TOTAL	\$1.376.630.069

El anticipo de HINCAPIE HENAO JAVIER ALBERTO corresponde a compra de papelería para la sala de buenaventura.

El anticipo de VILLARRAGA NOVOA JESSICA ALEXANDRA corresponde a elaboración de Juegos de Balotas para las salas de Bingo de Grecol.

El anticipo de GIRALDO ALEXANDER corresponde a cortesías para atención a los clientes de Manizales 1 y 2.

El anticipo de LINEA DATASCAN corresponde a inversión en compra de Lectores para las salas de Bingo de la empresa Grecol.

El anticipo de INVERSIONES LA AURORA QG SAS corresponde a facturación en arriendo.

El anticipo de VIPERS LTDA corresponde a facturación de monitoreo en Montería.

El anticipo de SEGURIDAD DISSEL LTDA corresponde a Kit de alarma para la sala de Tulua.

El anticipo de CAJA DE COMPENSACION FAMILIAR DEL MAGDALENA corresponde a factura pendiente de pago por concepto de Bingo Móvil.

El anticipo de MAKRO SUPERMAYORITA SAS corresponde a compra de elementos de aseo sala La 22.

El anticipo de EUROS SERVICES S.A.S. corresponde a compra de elementos de aseo sala Dorada.

El valor de GRUPO FORTUNA S.A.S. corresponde a saldo en refacturaciones entre empresas.

El valor de INVERSIONES G 22 corresponde a arrendamiento.

El valor de GRUPO DE EMPRESARIOS DE COLOMBIA GRECOL consignación dominio anual.

El valor de GRUPO DE EMPRESARIOS DEL CARIBE S.A.S. corresponde a saldo en refacturaciones entre empresas.

Dentro del concepto en los depósitos se encuentra:

DEPOSITOS	
M CASTELLANOS A. & CIA S. EN. C	\$21.420.000
TOTAL	\$21.420.000

El saldo de \$21.420.000 de M CASTELLANOS A. & CIA S. EN. C, corresponde depósito de arrendamiento girado a arrendador según contrato de arrendamiento.

El rubro de anticipos por concepto de impuestos y contribuciones o saldos a favor se encuentra:

Detalle	31 diciembre 2023	31 diciembre 2022
Anticipo de Impuesto de Renta y Complementarios	\$0	\$0
Impuesto de industria y comercio	\$485.972	\$27.000
Sobrantes en liquidación privada de impuestos Renta	\$242.622.000	\$101.332.000
TOTALES	\$243.107.972	\$101.359.000

La empresa Grupo de Empresarios de Colombia Grecol S.A.S considera que, en materia de impuestos, existe una normatividad vigente la cual nos ceñimos, ahora para hacer un control de los anticipos de industria y comercio, y el saldo a favor en renta, se presentan por separado de las cuentas por cobrar y lo denominamos activos por impuestos.

RECLAMACIONES	
EPS Y MEDICINA PREPAGADA SURAMERICANA S.	\$1.585.333
SALUD TOTAL ENTIDAD PROMOTORA DE SALUD D	\$3.325.230
ENTIDAD PROMOTORA DE SALUD SANITAS S.A	\$3.491.916
CAJA DE COMPENSACION FAMILIAR DEL VALLE	\$1.121.334
TOTAL	\$9.523.813

Las reclamaciones de las entidades promotoras de salud corresponden a incapacidades por cobrar.

CUENTAS POR COBRAR A TRABAJADORES	
PRESTAMO POR SALA	\$532.000
INFANTE ZAMBRANO DARCY VALENTINA	\$ 22.000
ESPITIA MARTINEZ FREDIS ANTONIO	\$10.000
TAVERA QUIÑONES ERIKA TATIANA	\$ 372.000
MUÑOZ YEPES EMILCEN .	\$20.000
HINESTROZA . CESAR .	\$100.000
ARANDA LOZADA MARIA LINA ROSA	\$8.000
	134.575.596
PRESTAMOS A EMPLEADOS	534.367
ROBAYO MARTINEZ BRANDON STYT	357.051
ORJUELA VARGAS LUISA FERNANDA	545.578
NISPERUZA MARTINEZ MILEIDIS PATRICIA	545.499
DIAZ GONZALEZ LAURA VALERIA	567.360
MANRIQUE SANCHEZ ANNY VALERIA	

QUINTERO BETANCUR ANGELA MARIA	1.113.270
DURAN SILVA ANGHELY .	772.561
CORTES MARTINEZ LEYDI YOANA	779.287
DIAZ GARCES INGRID TATIANA	889.664
ORTEGA GARCIA YEIMY JULIANA	1.052.207
CARO TORRES DEYNER /	654.690
SUAREZ OSPINA WILFRAN ANTONIO	178.525
RENTERIA TEGUE CAROL GISELA	1.174.720
ACOSTA CARRILLO MIREYA /	378.242
FERRER LLANOS JERUSHA ISABEL	545.578
CURREA HERNANDEZ MILENA PATRICIA	1.192.605
RAMIREZ CARVAJAL LINA PAOLA	445.307
CASTAÑEDA CORRALES LEIDY ROXANA	756.475
CEBALLOS LOPEZ LINY MARCELA	539.478
LONDOÑO LONDOÑO INGRID .	661.915
URANGO COGOLLO LORENA DEL CARMEN	1.174.720
ARENAS RAMIREZ YUDY VIVIANA	851.037
VEGA REYES NICOL DANIELA	339.452
FORERO SUAREZ DIANA CAROLINA	567.361
PUENTES SALAZAR JOHANA .	1.385.658
MONTENEGRO PEÑA DILIA .	178.124
MOSCOSO HURTADO MIGUEL ANGEL	110.196
LONDOÑO CORREA KATHERINE .	262.624
TELLEZ DURAN ANDREA CAROLINA	1.349.704
CHARRY MARTINEZ JESSICA PAOLA	541.428
CASALLAS HERNANDEZ YESSICA .	1.864.700
PERALTA HESSEN JAYDER ELIAS	1.229.147
ACUÑA HERNANDEZ KATHERINE MARIA	262.625
ACEVEDO CARRILLO DILIA LORENA	446.314
RODRIGUEZ RODRIGUEZ ALEJANDRA	495.519
CASTRO GOMEZ VIVIAN LORENA	14.660.654
HERRERA BUITRAGO EDWARD ANDRES	927.544
HURTADO NIEVA JOHN HEYWAR	453.889
CHALA BALLESTEROS SUSAN YESENIA	556.630
BANGUERA ALBORNOZ KEVIN DAVID	214.232
AGUDELO ARBOLEDA MARIA YULIETH	779.284
MORENO MENDOZA ANGELICA MARIA	907.769
GAMBOA GUERRA DEICY JANETH	327.626
TAVERA QUIÑONES ERIKA TATIANA	464.570
MUÑOZ YEPES EMILCEN .	801.550
MONCADA MEDINA EDID CAROLINA	357.051
GIRALDO VARON CAROLINA .	222.649
VILLA VILLADIEGO ALEXANDER	800.659
CUERO MOLINA YESENIA ALEXANDRA	819.060
ORDOÑEZ . EDUAR ORLANDO	309.027
FERNANDEZ MORENO LUIS DAVID	54.050
GARZON CORDOBA YURANI ANDREA	2.040.812

ANDRADE QUIÑONES ANNY DEL MAR	682.547
ARENAS ZARATE JAIME HERNANDO	621.139
BOHORQUEZ SILVA JULIO CESAR	1.116.244
TENORIO ARIZALA JOSE WILLIAM	936.066
DIAZ LONDOÑO FERNEY .	445.303
GOMEZ . JULIO CESAR	212.159
CUARAN OSORIO LUIS FERNANDO	178.525
RODRIGUEZ POLANIA FREDY	222.649
CALDERON GALEANO LUISA FERNANDA	4.080.220
CORREA GOMEZ MONICA CONSTANZA	708.606
VERGARA RAIGOZA LUZ ADRIANA	2.009.103
PADILLA IZQUIERDO DEIBY LUZ	267.791
MOJICA BARBOSA ADELINA .	957.322
LOZANO RAMIREZ SANDRA PATRICIA	907.773
CUERVO MACIAS CHARLIE JOHANA	695.967
LOPEZ ARTUNDUAGA YINA PAOLA	848.632
PAEZ DIAZ DIANA MARITZA	9.046.558
CIFUENTES AGUIRRE NINFA ROSA	94.555
ALDANA MARIN YEIDY ROCIO	340.419
LOPEZ ARMADA YELITZA DANMARYS	794.298
VALERA RATTY LUIS JOSE	136.515
BASTIDAS ORTIGOZA MARTHA CECILIA	110.196
DOMINGUEZ DE LA CRUZ YONTH JAIRO	1.174.720
ZAMORA CARABALI UDAVID .	404.694
FERNANDEZ GONZALEZ LUANNI YELIANA	178.525
ROJAS PINTO JUAN CARLOS	226.947
CRUZ / IVAN /	539.478
VALENCIA CAMPAZ HAMILTON JAVIER	740.272
MENESES SANCHEZ WILLIAM FERNANDO	1.796.068
MUJICA MUJICA JORMAN JAVIER	267.789
DUQUE GIRALDO LUIS FERNANDO	9.768.435
GIRALDO QUINTERO HAMES DANILO	19.379.369
ACOSTA BELTRAN LUIS FERNANDO	23.698.145
RODRIGUEZ . JOSE MIGUEL	556.630
CAICEDO CORTES JOHN ALEXANDER	545.578
QUICENO AGUDELO GERARDO .	446.315

- La cuenta por cobrar por concepto de préstamos por sala, refleja el saldo del valor por cobrar a empleados por concepto de préstamos otorgados por la sala de bingo.
- La cuenta por cobrar por concepto de préstamos a empleados refleja los créditos otorgados a los empleados de la compañía.

DEUDORES VARIOS	
GONZALEZ CORREA OLGA BEATRIZ	11.870
GONZALEZ CORREA JOSE HUMBERTO	470.345
BINGOS UNIDOS NACIONALES SAS	40.163.301
ROCA INGENIERIA DE CLIMATIZACION SAS	700.000
UNIVERSAL DE JUEGOS Y ENTRETENIMIENTO S.	2.709.115
SERVICIOS OPTIRED S A S	2.052.632
GRUPO FORTUNA SAS	123.278.012
REDES TRANSACCIONALES BETRED S.A.S.	4.021.228
INVERSIONES G 22 S.A.S	11.870
GRUPO DE EMPRESARIOS DEL CARIBE S.A.S	266.780.176
INMOBILIARIA FUDOSAN DIB SAS	11.881
REDES TRANSACCIONALES BETRED S.A.S.	16.948.841
LA ZAGA INVERSIONES S.A.S.	6.063.890
TOTAL	463.223.162

- El saldo de OLGA BEATRIZ GONZALES corresponde a un valor facturado en el mes de diciembre por reintegro de costos y gastos acueducto.
- El saldo de GONZALEZ CORREA JOSE HUMBERTO corresponde a refacturación por reintegro de costos y gastos servicios públicos Dorada,
- El saldo de BINGOS UNIDOS NACIONALES SAS, corresponde al reintegro de costos y gastos.
- El saldo de ROCA INGENIERIA DE CLIMATIZACION, corresponde al reintegro de costos y gastos.
- La cuenta por cobrar de UNIVERSAL DE JUEGOS Y ENTRETENIMIENTO S.A.S. corresponde a una factura de diciembre pendiente por cobrar.
- La cuenta por cobrar a nombre de SERVICIOS OPTIRED S.A.S., corresponde a refacturación de bodega.
- La cuenta por cobrar a nombre de GRUPO FORTUNA S.A.S., corresponde a los reintegros de costos y gastos varios facturados.
- La cuenta por cobrar a nombre de REDES TRANSACCIONALES BETRED S.A.S, corresponde a participación mes de Diciembre y premios pendiente de pago.

- La cuenta por cobrar a nombre de INVERSIONES G 22 corresponde a un valor facturado en el mes de diciembre por reintegro de costos y gastos acueducto.
- La cuenta por cobrar a nombre de GRUPO DE EMPRESARIOS DEL CARIBE S.A.S, corresponden a los reintegros de costos y gastos de los canones de arrendamiento de las salas ubicadas en las ciudades de Cartagena, Barranquilla y otros gastos de reintegro.
- La cuenta por cobrar a nombre de INMOBILIARIA FUDOSAN corresponde a un valor facturado en el mes de diciembre por reintegro de costos y gastos acueducto.
- La cuenta por cobrar a nombre de REDES TRANSACCIONALES BETRED S.A.S, y LA ZAGA INVERSIONES corresponden al saldo del depósito virtual en las bolsas de las plataformas de apuestas deportivas

3. INVERSIONES

Revelación 3: El siguiente es el detalle de las inversiones en sociedades a nombre de la sociedad GRUPO DE EMPRESARIOS DE COLOMBIA GRECOL S.A.S.:

INVERSIONES EN ASOCIADAS	31 diciembre 2023	31 diciembre 2022
EL GRAN FARAON S.A.S. EN LIQUIDACIÓN	\$125.000.000	\$125.000.000
BINGOS UNIDOS S.A.S.	\$46.000.000	\$46.000.000
BINGOS ANTIOQUIA S.A.S.	\$34.995.000	\$34.995.000
TOTALES	\$205.995.000	\$205.995.000

Grupo de Empresarios de Colombia Grecol S.A.S., posee inversiones en asociadas así:

- En El Gran Faraón S.A.S. En Liquidación.: presento aumento de capital en el periodo 2022
- En Bingos Antioquia S.A.S.: 34.995.000 acciones con una participación del 23.33%, con influencia significativa.
- Bingos Unidos S.A.S.: 46.000 acciones con una participación del 23%, con influencia significativa.

INVERSIONES EN SUBSIDIARIAS	31 diciembre 2023	31 diciembre 2022
Bingos Unidos Nacionales S.A.S.	\$594.308.706	\$433.900.000
Inversiones González S.A.S.	\$50.100.000	\$50.100.000
Grupo Fortuna S.A.S.	\$311.772.833	\$169.640.000
Grupo de Empresarios del Caribe S.A.S.	\$346.189.537	\$300.000.000
TOTALES	\$1.302.371.076	\$953.640.000

Grupo de Empresarios de Colombia Grecol S.A.S., posee inversiones en subsidiarias así:

- En Bingos Unidos Nacionales S.A.S.: 82.554 acciones con una participación del 82.554%, con influencia significativa en la entidad.
- En Inversiones González S.A.S.: 5.010 acciones con una participación del 66.8%, con influencia significativa.
- Grupo Fortuna S.A.S.: 16.964 acciones con una participación del 84.82%, con una influencia significativa.
- Grupo de Empresarios del Caribe S.A.S.: 3.750 acciones con una participación del 75,00%, con una influencia significativa.

4. PROPIEDAD PLANTA Y EQUIPO

Revelación 4: Las propiedades, planta y equipo, representan los activos tangibles adquiridos, con la intención de emplearlos en forma permanente, para el suministro de otros bienes y servicios, para arrendarlos, o para usarlos en la administración del ente económico, que no están destinados para la venta en el curso normal de los negocios y cuya vida útil excede de un año.

La contribución de los activos a la generación de ingresos se reconoce en los resultados del ejercicio mediante la depreciación del valor histórico, determinada por el sistema de línea recta. Al cierre del periodo contable, los activos representados en maquinaria y equipo, se ajustan a su valor neto de realización, registrando las respectivas provisiones o valorizaciones según el resultado.

Detalle	31 diciembre 2023	31 diciembre 2022
Maquinaria y Equipo	\$648.060.129	\$628.002.964
Equipo de Oficina – Muebles y Enceres	\$523.957.344	\$464.905.473
Equipo de Computación y Comunicación	\$247.613.133	\$196.343.234
Depreciación Acumulada	-\$477.768.260	-\$326.456.852
TOTAL	\$941.862.346	\$962.794.819

Revelación 4:

- El método de depreciación usado fue el de línea recta individual.
 - No hubo cambios en el método de depreciación.
 - No hubo pérdidas por valor ocurridas.
- **Criterios de reconocimiento.** La compañía Grupo de Empresarios de Colombia Grecol SAS., reconocerá como Propiedades, Planta y equipo los activos tangibles que cumplan con cada una de las siguientes condiciones:
 - Que sea un recurso tangible controlado por la compañía.
 - Que haya probabilidad que la compañía obtenga beneficios económicos futuros.
 - Que su valor pueda ser medido de forma fiable.
 - Que la compañía reciba todos los beneficios y riesgos correspondientes al bien.
 - Que su valor supere 1 SMMLV.
 - **Medición inicial.** La compañía Grupo de Empresarios de Colombia Grecol SAS., medirá inicialmente sus Propiedades, planta y equipo al costo, representado de la siguiente forma:
 - Costo de adquisición, incluyendo los gastos de nacionalización, costos por honorarios de intermediación, deduciendo también todos los descuentos ocurridos en la transacción.
 - Todos los costos relacionados con la ubicación del activo en el lugar y con las condiciones necesarias para que pueda funcionar adecuadamente.
 - Estimación de los costos de retiro, venta y disposición del activo.
- Los otros costos asociados que no tengan relación con la ubicación y puesta en marcha del activo serán reconocidos en el estado de resultados.
- **Medición posterior.** Al finalizar el periodo donde se informe, la compañía Grupo de Empresarios de Colombia Grecol SAS., medirá sus Propiedades, Planta y Equipo al

modelo del costo, menos la depreciación acumulada y las pérdidas por deterioro de valor que hayan ocurrido.

- **Deterioro del valor.** La compañía Grupo de Empresarios de Colombia Grecol SAS. al finalizar el periodo en el que se informa, asegurará que el valor de sus Propiedades, planta y equipo en libros no exceda el valor recuperable de estos, llevando el correspondiente valor del deterioro al estado de resultados.

Adicionalmente la compañía realizará una evaluación de cada uno de sus elementos, en donde comprobará el buen estado de estos, considerando los siguientes indicios:

- Durante el período, el valor de mercado de un activo ha disminuido significativamente más de lo que cabría esperar como consecuencia del paso del tiempo o de su uso normal.
- Se dispone de evidencia sobre la obsolescencia o deterioro físico de un elemento.
- Pérdida o hurto.

Los efectos registrados en el deterioro del valor serán llevados al estado de resultados en el periodo en el que ocurra.

5. OTROS ACTIVOS

Detalle	31 diciembre 2023	31 diciembre 2022
Certificados	42.840.000	42.840.000
Derechos Fiduciarios	\$254.621.025	\$228.776.692
Gastos Pagados por Anticipado	\$12.358.916	\$19.851.907
Crédito mercantil	\$204.000.000	\$204.000.000
Licencias	\$85.916.560	\$85.916.560
De Inversiones	1.201.437.476	
TOTALES	\$1.801.173.877	\$581.385.158

Revelación 5:

Los certificados corresponden al CDT 4685430-6 con el Banco BBVA, endosado a la aseguradora La Equidad Seguros y que respalda el posible incumplimiento de un contrato de arrendamiento.

Los derechos fiduciarios corresponden a encargos fiduciarios requeridos por Coljuegos, como garantía del cumplimiento del contrato de concesión C1620 y C1643 de juegos localizados, cuyo plazo de ejecución se estableció por cinco años, contados a partir de la

fecha de la aprobación de la garantía de cumplimiento, lo cual se dio el 28 de septiembre de 2018.

El crédito mercantil corresponde al aumento de capital de la sociedad Inversiones G22, por los establecimientos de comercio de Bingo Cali social y Bingo Buenaventura.

La cuenta de licencias corresponde a los alquileres del software de lo bingos de la sociedad.

- El rubro de Gastos Pagados por Anticipado corresponde a:

SEGUROS DE CUMPLIMIENTO

VALOR ASEGURADO	FECHA DE INICIO	FECHA DE FINALIZACIÓN	No. MESES A DIFERIR	DIFERIR DESDE	VALOR POLIZA	CUOTA MENSUAL A DIFERIR	VR.DIFERIDO	VR. A DIFERIR
	24/9/2018	24/9/2022	48	Septiembre-2018	13.754.852,00	286.559,42	13.754.852,00	0
\$ 988.047.435	9/4/2019	24/9/2022	42	Abril-2019	16.642.444,00	396.248,67	16.642.444,00	0
\$ 1.255.570.126	2/8/2019	24/9/2022	38	Agosto-2019	3.662.752,00	96.388,21	3.662.752,00	0
\$ 1.255.570.126	6/8/2019	27/9/2023	50	Agosto-2019	31.230.449,00	624.608,98	31.230.449,00	0
\$ 1.255.570.126	24/9/2018	10/3/2024	42	Octubre-2020	347.552,00	8.275,05	322.726,86	24.825
\$ 1.758.739.416	24/9/2018	10/3/2024	42	Noviembre-2020	8.951.557,00	213.132,31	8.099.027,76	852.529
\$ 1.055.243.650	25/3/2021	10/7/2022	17	Marzo 2021	6.933.385,00	407.846,18	6.933.385,00	0
\$ 780.247.639	18/3/2022	10/7/2023	16	Marzo 2022	19.194.091,00	1.199.630,69	19.194.091,00	0
\$ 60.330.064	25/11/2022	25/7/2027	56	diciembre 2022	3.562.003,00	63.607,20	826.893,55	2.735.109
	6/3/2023	10/7/2024	16	abril 2023	12.721.962,00	795.122,63	3.975.613,13	8.746.349
					117.001.047,00	4.091.419,32	104.642.234,30	12.358.916

Este saldo refleja el valor por amortizar sobre las pólizas de cumplimiento N 60-44-101005248 y N° 05000594540002 y posteriores renovaciones mediante anexos con la entidad aseguradora Seguros del Estado y Berkley International, en donde se asegura el cumplimiento de las obligaciones contractuales suscritas en el contrato de concesión C1620 y C1643 suscrito con Coljuegos.

El rubro de Inversiones corresponde a Valorización Método de Participación correspondiente a las subsidiarias Bingos Unidos Nacionales S.A.S., Grupo de Empresarios del Caribe S.A.S., Grupo Fortuna S.A.S.

6. PROVEEDORES Y CUENTAS COMERCIALES POR PAGAR

Criterios de reconocimiento. La compañía Grupo de Empresarios de Colombia Grecol SAS., reconocerá una Cuenta por Pagar, solo cuando se presente la obligación con un tercero por la prestación de un servicio o compra de un bien, además en donde cumplan con los siguientes criterios:

- Tenga una obligación actual como resultado de un evento pasado.
- Es probable que se requerirá la transferencia de recursos que incorporen beneficios

- económicos para cancelar la obligación.
- El valor de la obligación pueda medirse con fiabilidad.

Medición inicial. La compañía Grupo de Empresarios de Colombia Grecol SAS., medirá inicialmente sus Cuentas por pagar al valor de la transacción incluyendo los costos de transacción directamente atribuibles al pasivo.

Medición posterior. Al finalizar el periodo en el que se informa, la compañía Grupo de Empresarios de Colombia Grecol SAS., medirá sus cuentas por pagar al costo amortizado usando el método de interés efectivo, de la siguiente forma: Todas las cuentas por pagar superiores a 360 días.

- Determinar las Cuentas por pagar superiores a 360 días después de la fecha de su vencimiento.
 - Hallar la Tasa Interna efectiva del pasivo según el período de plazo que tenga la Cuenta por pagar, usando la Tasa Libre de Riesgo emitida por el Banco de la Republica en el periodo en el que se informa.
- **Baja en cuentas.** La compañía Grupo de Empresarios de Colombia Grecol SAS., dará de baja un pasivo financiero clasificado en Cuentas por Pagar:
 - Cuando haya sido pagado en su totalidad.
 - Cuando haya expirado.
 - Cuando se condone la obligación.

Revelación 6: El siguiente es el detalle de cuentas por pagar:

COSTOS Y GASTOS POR PAGAR

Detalle	31 diciembre 2023	31 diciembre 2022
Honorarios		\$7.776.000
Servicios Públicos	\$8.186.883	\$20.498.089
Otras Cuentas por Pagar	\$937.857.098	\$193.481.115
TOTALES	\$946.043.981	\$221.755.204

- Dentro de los servicios públicos por pagar, se encuentran los de servicios de energía, Pereira y Tulua.
- En el rubro de Otras Cuentas por Pagar, las más relevantes son: \$ 421.914.531 por pagar Linea Datascan, \$ 131.112.710 por pagar a COLJUEGOS por concepto de derechos de explotación del mes de diciembre 2023 y 304.429.514 préstamo a la empresa.

7. PASIVOS POR IMPUESTOS CORRIENTES

Detalle	31 diciembre 2023	31 diciembre 2022
PASIVO POR IMPTO. CORRIENTE – I.S.R.		
Retención en la Fuente	\$40.237.000	\$31.959.000
Impuesto de Renta y Complementarios	\$0	\$0
PASIVO POR IMPTO CTE DISTINTO A RENTA		
Impuesto sobre las Ventas por Pagar	\$100.199.000	\$105.339.000
Impuesto de Industria y Comercio Retenido	\$1.637.000	\$1.314.000
Impuesto de Industria y Comercio, Avisos y Tableros	\$2.630.000	\$4.296.000
TOTALES	\$144.703.000	\$142.908.000

Revelación 7: En este rubro se clasifican las cuentas por pagar por concepto de pago de impuestos. Así mismo, se tiene en cuenta los valores recaudados por concepto de retención en la fuente que GRECOL S.A.S., practicó a terceros según normatividad tributaria nacional vigente. Además de todos los impuestos por pagar derivados de ganancias como lo son impuestos de renta y complementarios y autorenta.

8. OBLIGACIONES LABORALES

Revelación 8: Para GRECOL S.A.S., en este rubro son reconocidos todos los tipos de contraprestaciones que la entidad proporciona a los empleados a cambio de su servicio, en donde se constituyen todos los conceptos requeridos por la ley laboral en Colombia.

Estos beneficios están direccionados tanto para el personal administrativo como para el personal de ventas, teniendo en cuenta a su vez la cuota de aprendices SENA establecida por la ley. Cabe resaltar que la compañía cumplió en los plazos correspondientes, con los pagos a la seguridad social de cada uno de los empleados.

Detalle	31 diciembre 2023	31 diciembre 2022
Retenciones y Aportes de Nómina (Salud)	\$28.364.968	\$23.768.700
Retenciones y Aportes de Nómina (Pensión)	\$45.453.100	\$39.734.600
Salarios por pagar	\$131.552	\$371.719
Cesantías Consolidadas	\$217.581.451	\$146.347.173
Intereses de Cesantías Consolidadas	\$22.540.531	\$12.653.610
Prima		\$49.600
Vacaciones Consolidadas	\$84.039.869	60.011.269
TOTALES	\$398.111.471	\$282.936.671

9. PATRIMONIO

Revelación 9: El capital suscrito y pagado de la empresa está representado por 3.220.000.000 acciones de un valor nominal de \$1.000 cada una. El detalle a diciembre de 2023 es el siguiente:

Detalle	31 diciembre 2023	31 diciembre 2022
Capital Autorizado	\$4.000.000.000	\$4.000.000.000
Capital Por Suscribir	<u>-\$780.000.000</u>	<u>-\$780.000.000</u>
Capital Suscrito y Pagado	\$3.220.000.000	\$3.220.000.000
Prima en colocación de acciones	1.289.767.476	88.330.000
Utilidad del Ejercicio	\$890.401.599	\$472.705.473
Retención en la fuente imputable a accionistas	\$-21.725.779	\$-14.075.067
TOTALES	\$5.378.443.296	\$3.766.960.406

- El rubro de Utilidad del Ejercicio se determinó de acuerdo con el resultado obtenido en el Estado de Resultado Integral para el periodo contable a corte de 31 de diciembre de 2023; dicho valor resultante es de \$541.670.523.
- La retención en la fuente imputable a accionistas corresponde a la retención que nos practicaron las sociedades por la distribución de dividendos no gravados en el año 2023 y que serán trasladadas a los accionistas.

10. INGRESOS DE ACTIVIDADES ORDINARIAS

DETALLE	31 diciembre 2023	31 diciembre 2022
Ingresos de Actividades Ordinarias - Juegos de Suerte y Azar	\$27.951.464.146	\$23.929.713.912
Ingresos de Actividades Ordinarias - Participaciones Wplay	\$83.469.596	\$112.728.625
Actividades Inmobiliarias, Empresariales Y De Alquiler	\$306.843.946	\$212.096.943
Diversos	\$124.236.000	\$36.750.000
Devoluciones en venta	(\$6.344.400)	(\$13.174.908)
(-) Costo de Venta de Actividades Ordinarias – Juegos de Suerte y Azar	(\$18.173.287.922)	(\$17.063.649.836)
(-) Costo de Venta de Actividad Financiera		(\$5.295.750)
TOTAL	\$10.286.381.366	\$7.209.168.986

Revelación 10: GRECOL S.A.S., reconoce a 31 de diciembre de 2023 los siguientes ingresos y costos:

- \$27.951.464.146, correspondientes a la venta como operador de juegos localizados, más específicamente bingos en las 17 salas de bingo distribuidas en el territorio nacional. Este ingreso tuvo un aumento del 16.81% con relación al año pasado.
- \$83.469.596, correspondientes a la participación por la venta, afiliación, juego y retiro de apuestas deportivas. Este ingreso disminuyo en un 25,96%.
- \$306.843.946, correspondientes ingresos recibidos por concepto de coarrendamiento de locales, servicio de alquiler de bingos virtuales para eventos y venta de cartones de bingo, Este ingreso tuvo un aumento del 44,67%.
- \$124.236.000 de ingresos diversos, correspondientes a subsidios recibidos del gobierno nacional bajo el programa de apoyo al empleo en un rango de edad determinada.
- (\$6.344.400), correspondientes a devoluciones en ventas de servicio bingo virtual.
- (\$18.173.287.922), correspondientes a pago de premios, derechos de explotación y gastos de administración como operador de juegos localizados, más específicamente bingos en las 17 salas de bingo distribuidas en el territorio nacional. Este costo aumento en un 6,50%.

11. GASTOS DE ADMINISTRACIÓN

Gastos Operacionales de Administración	31 diciembre 2023	31 diciembre 2022
Gastos De Personal	\$1.047.983.387	\$803.194.815
Honorarios	\$2.620.000	\$37.083.656
Impuestos	\$89.382.626	\$59.487.881
Arrendamientos	\$110.419.973	\$63.325.500
Seguros	\$20.215.053	\$31.793.240
Servicios	\$30.455.376	\$10.883.249
Gastos Legales	\$884.939	\$8.635.000
Mantenimiento Y Reparaciones	\$7.808.240	\$30.046.024
Adecuación e instalación	47.059	0
Gastos De Viaje	\$446.916	\$2.382.466
Amortizaciones	\$0	\$0
Diversos	\$16.563.365	\$10.570.271
TOTALES	\$1.326.826.934	\$1.057.402.103

Revelación 11: En los gastos de administración se aprecia la participación más relevante en:

- Gastos de Personal que corresponden a los empleados que hacen parte del área administrativa, en procesos de dirección y control, a 31 de diciembre.
- Impuestos que corresponden a \$98.000 correspondientes a la provisión del impuesto de industria y comercio, avisos y tableros en la ciudad de Ibagué del año gravable 2023, \$89.284.626 por concepto del impuesto de Gravamen al movimiento financiero cobrado por el Banco BBVA y AV VILLAS, por el manejo de la cuenta corriente.
- Seguros que corresponden al pago por concepto de póliza de cumplimiento N 60-44-101005248 y posteriores renovaciones mediante anexos con la entidad aseguradora Seguros del Estado, en donde se asegura el cumplimiento de las obligaciones contractuales suscritas en el contrato de concesión C1620 y C1643 suscrito con Coljuegos.
- Mantenimiento y reparaciones que corresponden a revisión en general de equipos de oficina, pago de mantenimiento de software en áreas como Talento humano, Mercadeo y Contabilidad.

12. GASTOS DE VENTAS

Gastos Operacionales de Ventas	31 diciembre 2023	31 diciembre 2022
Gastos De Personal	\$4.300.316.817	\$2.694.927.970
Honorarios	\$39.105.210	\$28.617.500
Impuestos	\$4.733.000	\$1.205.000
Arrendamientos	\$1.858.437.633	\$1.390.598.104
Contribuciones Y Afiliaciones	\$21.113.805	\$14.428.195
Seguros	\$1.611.724	0
Servicios	\$1.352.658.614	\$1.065.917.628
Gastos Legales	\$19.586.215	\$17.403.378
Mantenimiento Y Reparaciones	\$236.289.168	\$226.200.347
Gastos De Viaje	\$98.503.856	\$13.309.014
Depreciaciones	\$152.941.408	\$103.404.446
Amortizaciones	0	\$500.000
Diversos	\$351.183.464	\$85.478.807
TOTALES	\$8.436.480.914	\$5.641.990.388

Revelación 12: En los gastos de ventas se aprecia la participación más relevante en:

- Gastos de personal que corresponden al personal que se encuentra trabajando en las 17 salas de bingo ubicadas en el territorio nacional, dentro de este personal se encuentran cargos como líderes de sala, promotores, técnicos y operadores logísticos.
- Arrendamientos que corresponden a los arrendamientos de las 17 salas de bingo ubicadas en el territorio nacional, estos locales comerciales arrendados se caracterizan por ser locales con áreas bastante grandes.
- Servicios en donde lo más relevante se encuentra en gasto de energía \$808.442.300,00, gasto de internet \$96.763.363,00, gasto de agua y alcantarillado por \$137.357.464, gastos de publicidad por \$24.528.856, Servicio de Vigilancia 96.472.122, gastos refacturados de las empresas Morales Urueña Sandra, Geissworld, Inversiones G22 por \$120.235.000.
- Gastos por cortesías entregadas para clientes por \$226.438.062, Gasto por compra de útiles de papelería y fotocopias por \$18.002.715, Gasto por compra de elementos de aseo y cafetería por \$52.518.638, Eventos especiales 18.050.426, Gasto por compra de elementos de bioseguridad y otros gastos que tienen que ver con seguridad y salud en el trabajo por \$8.345.505.
- Mantenimiento y Reparaciones que corresponden al gasto por compra de materiales y mano de obra para realizar el mantenimiento y reparación de la infraestructura de las

salas de bingo en los muebles y encerres, maquinaria y equipo y el equipo de computación y comunicación por valor de \$236.289.168.

- Gasto por depreciaciones de activos fijos según las vidas útiles establecidas en las políticas contables.
- Gasto por Amortización corresponde a un Activo intangible obtenido en el mes de noviembre.

13. OTROS GASTOS

Otros Gastos	31 diciembre 2023	31 diciembre 2022
Gastos Extraordinarios	\$2.617.985	\$8.911.326
Otros Gastos Diversos	\$10.902.125	\$12.990.153
TOTALES	\$13.520.110	\$21.901.479

Revelación 13: Los otros gastos corresponden en su gran mayoría a gastos de ejercicios anteriores, impuestos asumidos, multas, sanciones y litigios, y gastos no deducibles.

14. INGRESO DE ACTIVIDADES NO ORDINARIAS

Ingreso Por Actividades No Ordinarias	31 diciembre 2023	31 diciembre 2022
Financieros	\$27.232.169	\$13.172.129
Dividendos Y Participaciones	\$217.257.786	\$194.515.367
Ingreso Método de Participación	348.731.076	
Arrendamientos	\$0	\$0
Servicios	\$0	\$0
Recuperaciones	\$1.476.959.562	\$1.156.321.879
Indemnizaciones	(\$7.005.658)	(\$8.093.165)
Diversos	\$16.009.273	\$360.736
TOTALES	\$2.079.184.208	\$1.356.276.947

Revelación 14: En los ingresos por actividades no ordinarias se aprecia la participación más relevante en:

- Recuperaciones por concepto de ingresos por reintegro de costos y gastos facturados a las sociedades como UNIVERSAL DE JUEGOS Y ENTRETENIMIENTO S.A.S. por \$345.858.983, BINGOS UNIDOS NACIONALES S.A.S, por \$59.126.427, también a la sociedad GRUPO FORTUNA S.A.S., por \$90.583.197, GRUPO DE EMPRESARIOS DEL CARIBE S.A.S, por \$709.865.063, CASINO VERANO SAS por \$254.944.627.

- Rendimientos financieros por la rentabilidad generada sobre las garantías de cumplimiento constituidas en los encargos fiduciarios a cargo de Seguros del Estado. También rendimientos financieros generados por la operación remota del contrato en cuentas en participación.

15. GASTOS POR ACTIVIDADES NO ORDINARIAS

Gastos por actividades no ordinarias	31 diciembre 2023	31 diciembre 2022
Diversos	\$1.436.620.040	\$1.148.204.498
Gastos Bancarios	\$29.402.892	\$17.105.534
Intereses	\$11.549.086	\$29.766.457
TOTALES	\$1.477.572.018	\$1.195.076.489

Revelación 15: En los gastos por actividades no ordinarias se aprecia la participación más relevante en:

- Intereses por concepto de intereses corrientes causados y pagados a favor del Banco BBVA por los préstamos otorgados con las líneas del fondo nacional de garantías.
- Gastos Bancarios y comisiones bancarias cancelados por el manejo de la cuenta corriente del Banco BBVA y el Banco AVVILLAS.
- Gastos Diversos que corresponden en su gran mayoría a Gastos de Terceros Facturados como Reint. de Costos y Gastos por \$1.436.620.040.

16. IMPUESTO A LAS GANANCIAS

Gastos por actividades no ordinarias	31 diciembre 2023	31 diciembre 2022
Impuesto de renta y complementarios	\$220.764.000	\$176.370.000
TOTALES	\$220.764.000	\$176.370.000

Revelación 16: GRECOL S.A.S., para el periodo en que se informa; reconoció todos aquellos impuestos causados y pagados en consecuencia de las obligaciones tributarias en Colombia, tales como el impuesto sobre la renta.



LUIS FERNANDO ACOSTA BELTRÁN
Representante Legal



JENNY CAROLINA GUZMAN B.
Contadora Pública