



GRUPO DE EMPRESARIOS DEL CARIBE S.A.S.
NIT. 901.186.460-1
ESTADO DE SITUACIÓN FINANCIERA COMPARATIVO
A 31 DE DICIEMBRE DE 2023 Y 2022
(Cifras expresadas en pesos colombianos)
(Grado de Redondeo cero (0))
"VIGILADO SUPERSALUD"

CODIGO	CUENTA	NOTAS	2023	2022	VARIACIÓN	% VARIACIÓN
ACTIVOS						
<u>ACTIVOS CORRIENTES</u>						
	EFFECTIVO Y EQUIVALENTES AL EFFECTIVO	1	381.604.104	249.003.383	132.600.721	53,25%
1105	Caja		284.340.494	193.494.782	90.845.712	46,95%
1110	Bancos		97.263.610	55.508.601	41.755.009	75,22%
	CUENTAS COMERCIALES POR COBRAR	2	239.355.060	139.434.016	99.921.044	71,66%
1330	Anticipos Y Avances		776.582	0	776.582	100,00%
1355	Anticipo De Impuestos Y Contribuciones O Saldos A Favor		158.066.724	93.821.225	64.245.499	68,48%
1360	Reclamaciones		4.769.306	466.666	4.302.640	922,00%
1365	Cuentas Por Cobrar A Trabajadores		59.421.251	26.127.187	33.294.064	127,43%
1380	Deudores Varios		16.321.197	19.018.938	-2.697.741	-14,18%
	TOTAL ACTIVOS CORRIENTES		620.959.164	388.437.399	232.521.765	59,86%
<u>ACTIVOS NO CORRIENTES</u>						
	PROPIEDAD PLANTA Y EQUIPO	3	952.482.612	1.074.090.981	-121.608.369	-11,32%
1520	Maquinaria Y Equipo		720.255.992	714.908.815	5.347.177	0,75%
1524	Equipo De Oficina		428.724.373	428.724.373	0	0,00%
1528	Equipo De Computación Y Comunicación		61.493.043	61.493.043	0	0,00%
1592	Depreciacion Acumulada		-257.990.796	-131.035.250	-126.955.546	96,89%
	OTROS ACTIVOS	4	128.261.111	116.916.202	11.344.909	9,70%
1245	Derechos Fiduciarios		101.011.061	87.809.397	13.201.664	15,03%
1335	Depositos		25.000.000	25.000.000	0	0,00%
1705	Gastos pagado por anticipado		2.250.050	4.106.805	-1.856.755	-45,21%
	TOTAL ACTIVOS NO CORRIENTES		1.080.743.723	1.191.007.183	-110.263.460	-9,26%
	TOTAL ACTIVOS		1.701.702.887	1.579.444.582	122.258.305	7,74%
PASIVOS						
<u>PASIVOS CORRIENTES</u>						
	PROVEEDORES Y CUENTAS COMERCIALES	5	201.313.586	176.734.820	24.578.765	13,91%
2335	Costos Y Gastos Por Pagar		201.313.586	176.734.820	24.578.765	13,91%
	PASIVOS POR IMPUESTOS CORRIENTES	6	39.684.000	40.120.000	-436.000	-1,09%
2365	Retencion en la Fuente		11.402.000	12.485.000	-1.083.000	-8,67%
2368	Impuesto de Industria y Comercio Retenido		816.000	506.000	310.000	61,26%
2408	Impuesto sobre las Ventas por pagar		27.464.000	26.513.000	951.000	3,59%
2412	De Industria y Comercio		2.000	616.000	-614.000	-99,68%
	OBLIGACIONES LABORALES	7	86.648.897	73.644.863	12.834.034	17,43%
2370	Retenciones y Aportes de Nómina - Salud		6.948.924	6.185.500	763.424	12,34%
2380	Retenciones y Aportes de Nómina - Pensión		12.427.700	11.009.900	1.417.800	12,88%
2510	Cesantías Consolidadas		43.732.315	37.060.102	6.672.213	18,00%
2515	Intereses Sobre Cesantías		3.277.975	2.687.630	590.345	21,97%
2525	Vacaciones Consolidadas		20.091.983	16.701.731	3.390.252	20,30%



GRUPO DE EMPRESARIOS DEL CARIBE S.A.S.
 NIT. 901.186.460-1
ESTADO DE SITUACIÓN FINANCIERA COMPARATIVO
A 31 DE DICIEMBRE DE 2023 Y 2022
 (Cifras expresadas en pesos colombianos)
 (Grado de Redondeo cero (0))
 "VIGILADO SUPERSALUD"


CODIGO	CUENTA	NOTAS	2023	2022	VARIACIÓN	% VARIACIÓN
	TOTAL PASIVOS CORRIENTES		327.476.483	290.499.683	36.976.799	12,73%
	PASIVOS NO CORRIENTES					
	OTRAS OBLIGACIONES POR PAGAR	8	790.194.539	766.499.083	23.695.457	3,09%
2195	Otras Obligaciones		790.194.539	766.499.083	23.695.457	3,09%
	TOTAL PASIVOS NO CORRIENTES		790.194.539	766.499.083	23.695.457	3,09%
	TOTAL PASIVOS		1.117.671.022	1.056.998.766	60.672.256	5,74%
	PATRIMONIO	9				
3105	Capital Suscrito Y Pagado		400.000.000	400.000.000	0	0,00%
3605	Utilidad Del Ejercicio		61.586.049	61.450.853	135.197	0,22%
3705	Resultados Acumulados		122.445.816	60.994.963	61.450.853	100,75%
	TOTAL PATRIMONIO		584.031.865	522.445.816	61.586.049	11,79%
	TOTAL PASIVOS MÁS PATRIMONIO		1.701.702.887	1.579.444.582	122.258.305	7,74%



LUIS FERNANDO ACOSTA BELTRÁN
 Representante Legal
 Grupo de Empresarios de Colombia Grecol S.A.S.



MAYRA ALEJANDRA RIOS SABOGAL
 Contadora Pública
 T.P. 232935-T



SIRLENY VASQUEZ BARRETO
 Revisora Fiscal
 T.P. 305724-T
 (Ver Opinión Adjunta)




GRUPO DE EMPRESARIOS DEL CARIBE S.A.S.
NIT. 901.186.460-1
ESTADO DE RESULTADOS INTEGRAL COMPARATIVO
A 31 DE DICIEMBRE DE 2023 Y 2022
(Cifras expresadas en pesos colombianos)
(Grado de Redondeo cero (0))
"VIGILADO SUPERSALUD"

CODIGO	CUENTA	NOTAS	2023	2022	VARIACIÓN	% VARIACIÓN
INGRESOS DE ACTIVIDADES ORDINARIAS		10				
4135	Ingresos de Actividades Ordinarias - Juegos de Suerte y Azar		10.899.047.063	15.092.209.651	-4.193.162.588	-27,78%
4155	Arrendamientos de bienes inmuebles		91.850.000	63.000.000	28.850.000	45,79%
4175	Devolucion en venta		0	-4.666.667	4.666.667	-100,00%
6135	(-) Costo de Venta de Actividades Ordinarias - JSA		-7.211.420.684	-12.055.863.856	4.844.443.172	-40,18%
UTILIDAD BRUTA			3.779.476.379	3.094.679.128	684.797.251	22,13%
GASTOS DE ADMINISTRACION		11	54.556.318	62.822.793	-8.266.475	-41,54%
5105	Gasto de Personal		31.024.186	13.191.701	17.832.485	135,18%
5110	Honorarios		0	26.400.000	-26.400.000	-100,00%
5115	Impuestos		23.130.025	17.649.289	5.480.736	31,05%
5125	Contribuciones y Afiliaciones		0	3.668.988	-3.668.988	-100,00%
5135	Servicios		0	45.828	-45.828	-100,00%
5140	Gastos Legales		402.107	1.700.600	-1.298.493	-76,35%
5145	Mantenimiento Y Reparaciones		0	166.387	-166.387	-100,00%
GASTOS DE VENTAS		12	3.730.261.608	3.010.120.015	720.141.594	23,92%
5205	Gastos De Personal		1.335.400.485	1.056.119.330	279.281.155	26,44%
5210	Honorarios		32.448.000	0	32.448.000	100,00%
5215	Impuestos		1.184.000	745.000	439.000	58,93%
5220	Arrendamientos		1.092.738.391	939.426.345	153.312.046	16,32%
5225	Contribuciones y afiliaciones		11.216.976	0	11.216.976	100,00%
5230	Seguros		9.965.831	8.942.994	1.022.837	11,44%
5235	Servicios		670.641.519	619.342.125	51.299.394	8,28%
5240	Gastos Legales		9.104.066	4.139.936	4.964.130	119,91%
5245	Mantenimiento Y Reparaciones		129.887.908	141.628.131	-11.740.223	-8,29%
5255	Gastos De Viaje		64.375.017	23.320.302	41.054.715	176,05%
5260	Depreciaciones		126.955.546	103.934.663	23.020.883	22,15%
5295	Diversos		246.343.869	112.521.189	133.822.680	118,93%
OTROS GASTOS		13	3.348.315	1.673.887	1.674.428	100,03%
5315	Gastos Extraordinarios		589.670	91.953	497.717	541,27%
5395	Gastos Diversos		2.758.645	1.581.934	1.176.711	74,38%
UTILIDAD OPERACIONAL			-8.689.862	20.062.434	-28.752.295	-143,31%
INGRESOS DE ACTIVIDADES NO ORDINARIAS		14	138.291.163	89.187.690	49.103.473	55,06%
4210	Financieros		13.745.763	4.549.700	9.196.063	202,12%
4250	Recuperaciones		123.177.579	84.595.179	38.582.400	45,61%
4275	Devoluciones en otras ventas		-1.351.931	0	-1.351.931	-100,00%
4295	Diversos		2.719.752	42.811	2.676.941	6252,94%
GASTOS POR ACTIVIDADES NO ORDINARIAS		15	10.008.227	8.186.847	1.821.380	22,25%
5305	Gastos Bancarios		9.971.449	8.170.301	1.801.148	22,05%
5305	Intereses		36.778	16.546	20.232	122,28%
UTILIDAD/PERDIDA ANTES DE IMPUESTO			119.593.074	101.063.277	18.529.797	18,33%

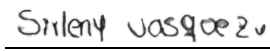


GRUPO DE EMPRESARIOS DEL CARIBE S.A.S.
NIT. 901.186.460-1
ESTADO DE RESULTADOS INTEGRAL COMPARATIVO
A 31 DE DICIEMBRE DE 2023 Y 2022
(Cifras expresadas en pesos colombianos)
(Grado de Redondeo cero (0))
"VIGILADO SUPERSALUD"

CODIGO	CUENTA	NOTAS	2023	2022	VARIACIÓN	% VARIACIÓN
5405	IMPUESTO A LAS GANANCIAS Impuesto De Renta Y Complementarios	16	<u>58.007.025</u>	<u>39.612.424</u>	<u>18.394.601</u>	<u>46,44%</u>
			58.007.025	39.612.424	18.394.601	46,44%
	RESULTADO NETO DEL EJERCICIO		<u>61.586.049</u>	<u>61.450.853</u>	<u>135.197</u>	<u>0,22%</u>


LUIS FERNANDO ACOSTA BELTRÁN
Representante Legal
Grupo de Empresarios de Colombia Grecol S.A.S.



MAYRA ALEJANDRA RIOS SABOGAL
Contadora Pública
T.P. 232935-T



SIRLENY VASQUEZ BARRETO
Revisora Fiscal
T.P. 305724-T
(Ver Opinión Adjunta)




GRUPO DE EMPRESARIOS DEL CARIBE S.A.S.
NIT. 901.186.460-1
ESTADO DE CAMBIOS EN EL PATRIMONIO
A 31 DE DICIEMBRE DE 2023 Y 2022
(Cifras expresadas en pesos colombianos)
(Grado de Redondeo cero (0))
"VIGILADO SUPERSALUD"

<i>Detalle del Movimiento</i>	<i>2022</i>	<i>Aumento</i>	<i>Disminución</i>	<i>2023</i>
PATRIMONIO				
CAPITAL SOCIAL	400.000.000	0	0	400.000.000
CAPITAL SUSCRITO Y PAGADO	400.000.000	0	0	400.000.000
RESULTADOS DEL EJERCICIO	61.450.853	61.586.049	61.450.853	61.586.049
UTILIDAD DEL EJERCICIO	61.450.853	61.586.049	61.450.853	61.586.049
RESULTADOS ACUMULADOS	60.994.963	61.450.853	0	122.445.816
UTILIDADES O PERDIDAS ACUMULADAS	60.994.963	61.450.853	0	122.445.816
TOTAL PATRIMONIO	522.445.816	123.036.902	61.450.853	584.031.865


LUIS FERNANDO ACOSTA BELTRÁN
 Representante Legal
 Grupo de Empresarios de Colombia Grecol S.A.S.



MAYRA ALEJANDRA RIOS SABOGAL
 Contadora Pública
 T.P. 232935-T


SIRLENY VASQUEZ BARRETO
 Revisora Fiscal
 T.P. 305724-T
 (Ver Opinión Adjunta)




GRUPO DE EMPRESARIOS DEL CARIBE S.A.S.
NIT. 901.186.460-1
ESTADO DE FLUJOS DE EFECTIVO
A 31 DE DICIEMBRE DE 2023 Y 2022
(Cifras expresadas en pesos colombianos)
(Grado de Redondeo cero (0))
"VIGILADO SUPERSALUD"

FLUJOS DE EFECTIVO POR ACTIVIDADES DE OPERACIÓN	2023	2022
Resultado del ejercicio	61.586.049	61.450.853
<u>Más partidas que no implican desembolso:</u>		
Amortizaciones	9.965.831	7.323.482
Depreciaciones	126.955.546	103.934.663
Provisión impuesto sobre la renta	58.007.025	39.612.424
<u>Más (Menos) Variaciones Netas en Activos Corrientes:</u>		
Variación neta de cuentas de anticipos y avances	-776.582	31.259.063
Variación neta de depósitos	0	-25.000.000
Variación neta de cuentas de anticipos de impuestos y contribuciones o saldos a favor	-64.245.499	-84.668.225
Variación neta de cuentas de reclamaciones por cobrar	-4.302.640	17.880
Variación neta cuentas por cobrar a empleados	-33.294.064	-24.656.732
Variación neta cuentas por cobrar a deudores varios	2.697.741	-12.448.620
<u>Más (Menos) Variaciones Netas en Activos No Corrientes:</u>		
Variación neta de gastos pagados por anticipado	-8.109.076	-10.346.110
Variación neta de derechos fiduciarios	-13.201.664	-64.742.357
Flujo Efectivo Neto Generado (Usado) en las Actividades de Operación	135.282.667	21.736.321
FLUJOS DE EFECTIVO POR ACTIVIDADES DE INVERSIÓN		
Variación neta de propiedades, planta y equipo	-5.347.177	-503.429.232
Flujo Efectivo Neto Generado (Usado) en las Actividades de Inversión	-5.347.177	-503.429.232
FLUJOS DE EFECTIVO POR ACTIVIDADES DE FINANCIACIÓN		
Variación neta de otras obligaciones por pagar	23.695.457	266.499.083
Variación neta de proveedores y cuentas comerciales por pagar	24.578.765	-1.872.318
Variación neta de pasivos por impuestos corrientes	-58.443.025	-14.440.424
Variación neta de pasivos por cuentas por pagar accionistas	0	0
Variación neta de obligaciones laborales	12.834.034	21.892.868
Flujo Efectivo Neto Generado (Usado) en las Actividades de Financiación	2.665.231	272.079.209
Flujos de Efectivo Neto Generado (Usado) por las Operaciones	132.600.721	-209.613.702
Efectivo y equivalentes al efectivo al inicio del año	249.003.383	458.617.085
Efectivo y equivalentes al efectivo al final del año	381.604.104	249.003.383


LUIS FERNANDO ACOSTA BELTRÁN
 Representante Legal
 Grupo de Empresarios de Colombia Grecol S.A.S.


MAYRA ALEJANDRA RIOS SABOGAL
 Contadora Pública
 T.P. 232935-T


SIRLENY VASQUEZ BARRETO
 Revisora Fiscal
 T.P. 305724-T
 (Ver Opinión Adjunta)



**GRUPO DE EMPRESARIOS DEL CARIBE GRECARIBE S.A.S.
NIT. 901.186.460-1**

**POLÍTICAS CONTABLES Y REVELACIONES A LOS ESTADOS FINANCIEROS CON
CORTE A DICIEMBRE 31 DE DEL AÑO 2023
(Cifras expresadas en pesos colombianos)**

NATURALEZA JURIDICA DEL ENTE ECONOMICO

La empresa **GRUPO DE EMPRESARIOS DEL CARIBE GRECARIBE S.A.S.**, es una empresa privada creada, constituida como sociedad por acciones simplificada el 05 de junio de 2018, con una duración indefinida. Su domicilio principal es en la ciudad de Barranquilla, y su objeto social es la explotación de todos los juegos de suerte y azar, específicamente juegos localizados tales como bingos y video bingos y cualquier otra actividad relacionada con dicho negocio, tales como la producción, ensamble, importación, exportación, compraventa, comercialización y distribución, arrendamiento, mantenimiento, reparación y transformación de máquinas, equipos, partes y repuestos propios del equipamiento del negocio de los juegos de suerte y azar.

En el desarrollo del objeto social la sociedad podrá: a) Adquirir, enajenar, administrar y gravar bienes y muebles o inmuebles; b) Actuar como representante o agente comercial de sociedades nacionales o extranjeras; c) Importar o exportar los productos de su objeto social o que tengan relación indirecta con el mismo; d) Tomar, dar dinero en mutuo con interés o sin él; e) Adquirir empresas comerciales o industriales cuyo objetivo social sea igual o auxiliar a las actividades que constituyen su objeto; fusionarse o transformarse en una nueva empresa cuyo objeto social sea análogo o semejante; f) Constituir sociedades con otras personas o participar como accionistas en sociedades ya constituidas; g) En general realizar todo acto o contrato que tenga una relación directa con el objeto social; h) Obrar por sí mismo a través de sus representantes legales y estatutarios, o hacerlos para terceros en calidad de comercializadora, agente, representante, administradora, comisionista, distribuidora asesora o despachadora, importar y exportar toda clase de artículos.

PRINCIPALES POLITICAS Y PRACTICAS CONTABLES

A. Bases de Preparación y Presentación

Los estados financieros de **GRUPO DE EMPRESARIOS DEL CARIBE GRECARIBE S.A.S.**, han sido preparados de acuerdo a las Normas Internacionales de Información Financiera (NIIF) y sus correspondientes interpretaciones (CINIIF) emitidas por el International Accounting Standards Board (IASB), implementada en la legislación contable colombiana, compilada en la ley 1314 de 2009 y el decreto reglamentario 3022 de 2013 (PYMES – GRUPO 2), compilado por el decreto 2420 del 2015, generando modificaciones por el decreto 2496 del 23 de Diciembre de 2015 y compilado y actualizado por el decreto 2483 del 2018.

Los Estados Financieros han sido preparados sobre la base del costo histórico, excepto por algunos instrumentos financieros cuya medición es al costo amortizado o a su valor razonable como se especifica en las políticas contables. En general el costo histórico está basado en el valor razonable de las transacciones; valor razonable es el precio que sería recibido por vender un activo o pagado por transferir un pasivo en una transacción ordenada entre participantes del mercado en la fecha de la medición. La preparación de los estados financieros de acuerdo con las NIIF requiere el uso de ciertos estimados contables críticos. También requiere que la administración ejerza su juicio en el proceso de aplicación de las políticas contables.

Las cifras incluidas en los estados financieros y en las revelaciones serán expresadas en pesos colombianos, siendo el peso colombiano la moneda funcional de la entidad.

El sistema contable utilizado por la empresa es de causación, según el cual los ingresos y egresos se registran cuando se causan independientemente de que se hayan cobrado o pagado en efectivo.

GRUPO DE EMPRESARIOS DEL CARIBE GRECARIBE S.A.S., elaborará al finalizar cada año los estados financieros y sus respectivas revelaciones de acuerdo con las NIIF de manera comparada con el ejercicio inmediatamente anterior:

- El estado de situación financiera
- El estado del resultado integral del periodo y otro resultado integral si aplica
- El estado de cambios en el patrimonio
- El estado de flujos de efectivo
- Revelaciones (Notas)

B. Efectivo y equivalente al efectivo

• **Criterios de Reconocimiento.** La compañía Grupo de Empresarios del Caribe Grecaribe SAS., reconocerá al Efectivo y Equivalentes al Efectivo solo cuando estos se conviertan en recurso disponible para la compañía y pueda ejercer control total sobre este.

- Efectivo. Se reconocerá cuando el dinero haya ingresado a la Caja General de la compañía o a Bancos Cuenta corriente.
- Cheques. Se reconocerán cuando hayan ingresado a la Caja General de la compañía o cuando hayan ingresado en las cuentas de Bancos Cuentas de Ahorro o Bancos Cuentas Corrientes.
- Cheques posfechados. La compañía no reconocerá como Efectivo y Equivalentes al Efectivo los cheques a nombre de Grupo de Empresarios del Caribe Grecaribe SAS. que se encuentren posfechados.

• **Medición Inicial.** La compañía Grupo de Empresarios del Caribe Grecaribe SAS., realizará la medición inicial del Efectivo y Equivalentes al Efectivo al valor de la transacción.

• **Medición Posterior.** La compañía Grupo de Empresarios del Caribe Grecaribe SAS., al finalizar el período en el cual está realizando sus estados financieros realizará la medición posterior del Efectivo y Equivalentes al Efectivo a su costo.

Tanto como en su valoración Inicial como en su valoración posterior, la compañía Grupo de Empresarios del Caribe Grecaribe SAS expresará el efectivo y equivalentes al efectivo en moneda local colombiana (COP).

C. Inversiones

Las inversiones en acciones se contabilizan inicialmente al costo histórico y se ajustan al cierre del periodo según su valor de realización mediante provisiones o valorizaciones, para este propósito se entiende por valor de realización de las inversiones de renta variable, el promedio de cotización representativa en las bolsas de valores en el último mes y a falta de éste, su valor intrínseco.

D. Propiedad Planta y Equipo

La propiedad, planta y equipo se registra a costo histórico y se deprecia en línea recta con base en la vida útil estimada, de conformidad en lo establecido en las políticas contables NIIF de la compañía:

- Construcciones y Edificaciones 60 Años
- Maquinaria y Equipo 10 Años
- Muebles y Enseres 10 Años
- Vehículos y Computadores 5 Años

Los gastos por reparaciones y mantenimiento se cargan a los resultados del ejercicio en la medida en que se incurren.

E. Activos Intangibles

Los intangibles se registran al costo de adquisición y están representados por los derechos derivados en la adquisición de programas para el giro ordinario de la entidad.

F. Valorizaciones como Otros Activos no financieros no corrientes

La valorización de inversiones permanentes resulta de la diferencia entre el valor intrínseco y el valor patrimonial de la acción.

G. Clasificación de activos y pasivos

Los activos y pasivos se clasifican de acuerdo con el uso a que se destinan o según su grado de realización, disponibilidad, exigibilidad o liquidación, en términos de tiempo y valores. Para el efecto se entiende como activos corrientes, aquellas sumas que serán realizadas o estarán disponibles en un plazo no mayor a un año y como pasivos corrientes, aquellas sumas que serán exigibles o liquidables también en un plazo no mayor a un año.

H. Impuestos, Gravámenes y Tasas

Impuesto de Renta

El gasto por impuesto de renta corriente se determina por parte de la empresa de acuerdo con base en la renta fiscal. El efecto de las diferencias temporales que implican la determinación de un mayor o menor impuesto en el año corriente, calculado a tasas actuales, se registra como impuesto diferido en el activo o pasivo según sea el caso, siempre que exista una expectativa razonable de que dichas diferencias se reviertan.

Reconocimiento de Ingresos, Costos y Gastos

Los ingresos provenientes de la venta se registran cuando la venta se constituye cuando existe un intercambio definitivo y se han transferido los riesgos y beneficios al comprador;

los provenientes de servicios cuando se prestan los servicios. Los costos y gastos incurridos durante las operaciones son reconocidos por el sistema de causación.

I. Implementación de Normas Internacionales de Información Financiera

GRUPO DE EMPRESARIOS DEL CARIBE GRECARIBE S.A.S., ha implementado las Normas Internacionales de Información Financiera de acuerdo al marco establecido por el gobierno colombiano a través de la Ley 1314 de 2009 y el decreto reglamentario 3022 de 2013 (PYMES – GRUPO 2), compilado por el decreto 2420 del 2015, generando modificaciones por el decreto 2496 del 23 de Diciembre de 2015 y compilado y actualizado por el decreto 2483 del 2018.

NORMAS BASICAS

De acuerdo a lo establecido por la normatividad NIIF para Pymes, los siguientes fueron los principales principios y normas establecidos para la elaboración y preparación de los estados financieros de la compañía Grupo de Empresarios del Caribe Grecaribe S.A.S.:

Comprensibilidad.

La información proporcionada en los estados financieros de la compañía Grupo de Empresarios del Caribe Grecaribe S.A.S. debe presentarse de modo que sea comprensible para los usuarios que tienen un conocimiento razonable de las actividades económicas y empresariales y de la contabilidad, así como voluntad para estudiar la información con diligencia razonable.

Relevancia.

La información proporcionada en los estados financieros de la compañía Grupo de Empresarios del Caribe Grecaribe S.A.S. debe ser relevante para las necesidades de toma de decisiones de los usuarios. La información tiene la cualidad de relevancia cuando puede ejercer influencia sobre las decisiones económicas de quienes la utilizan, ayudándoles a evaluar sucesos pasados, presentes o futuros, o bien a confirmar o corregir evaluaciones realizadas con anterioridad.

Materialidad.

La información es material y por ello es relevante, si su omisión o su presentación errónea pueden influir en las decisiones económicas que los usuarios tomen a partir de los estados financieros de la compañía Grupo de Empresarios del Caribe Grecaribe S.A.S. La materialidad depende de la cuantía de la partida o del error juzgados en las circunstancias particulares de la omisión o de la presentación errónea.

Fiabilidad.

La información proporcionada en los estados financieros de la compañía Grupo de Empresarios del Caribe Grecaribe S.A.S. debe ser fiable. La información es fiable cuando está libre de error significativo y sesgo, además de esto representa fielmente lo que pretende representar o puede esperarse razonablemente que represente. Los estados financieros de la compañía no están libres de sesgo si, debido a la selección o presentación de la información, pretenden influir en la toma de una decisión o en la formación de un juicio, para conseguir un resultado o desenlace predeterminado.

La Esencia Sobre la Forma.

Las transacciones y demás sucesos y condiciones deben contabilizarse y presentarse de acuerdo con su esencia y no solamente en consideración a su forma legal. Esto mejora la fiabilidad de los estados financieros de la compañía Grupo de Empresarios del Caribe Grecaribe S.A.S.

Prudencia.

Las incertidumbres que inevitablemente rodean muchos sucesos y circunstancias se reconocen mediante la revelación de información acerca de su naturaleza y extensión, así como por el ejercicio de prudencia en la preparación de los estados financieros. Prudencia es la inclusión de un cierto grado de precaución al realizar los juicios necesarios para efectuar las estimaciones requeridas bajo condiciones de incertidumbre, de forma que los activos o los ingresos no se expresen en exceso y que los pasivos o los gastos no se expresen en defecto.

Integridad.

Para ser fiable, la información en los estados financieros de la compañía Grupo de Empresarios del Caribe Grecaribe S.A.S. debe ser completa dentro de los límites de la importancia relativa y el costo. Una omisión puede causar que la información sea falsa o equívoca, y por tanto no fiable y deficiente en términos de relevancia.

Comparabilidad.

Los usuarios deben ser capaces de comparar los estados financieros de la compañía Grupo de Empresarios del Caribe Grecaribe S.A.S. a lo largo del tiempo, para identificar las tendencias de su situación financiera y su rendimiento financiero.

Oportunidad.

Para ser relevante, la información financiera de la compañía Grupo de Empresarios del Caribe Grecaribe S.A.S. debe ser capaz de influir en las decisiones económicas de los usuarios. La oportunidad implica proporcionar información dentro del periodo de tiempo para la decisión.

Equilibrio Entre Costo y Beneficio.

Los beneficios derivados de la información de la compañía Grupo de Empresarios del Caribe Grecaribe S.A.S. deben exceder a los costos de suministrarla. La evaluación de beneficios y costos es, sustancialmente, un proceso de juicio.

REVELACIONES POR NOTAS

1. EFECTIVO Y EQUIVALENTES AL EFECTIVO

Comprende la totalidad de los recursos que tiene la entidad, a su disposición, en efectivo o en depósitos en cuentas de ahorros o corrientes, en los bancos comerciales y otras entidades financieras para atender sus operaciones inmediatas y que se han obtenido en desarrollo de sus operaciones, los cuales están debidamente conciliados con los extractos emitidos por dichas entidades.

Detalle	31 diciembre 2022	31 diciembre 2022
Caja	\$284.340.493	\$193.494.782
Bancos	\$97.263.610	\$55.508.601
TOTALES	\$381.604.104	\$249.003.383

Revelación 1: Para Grupo de Empresarios del Caribe S.A.S., el rubro de efectivo y equivalente al efectivo está representado en su mayor valor en caja. Esto se da por la operación de la compañía; teniendo en cuenta que las transacciones se realizan en efectivo todos los días y debemos garantizar a los clientes la disponibilidad del efectivo en las salas de bingo.

El valor real de los bancos está representado en (2) cuentas corrientes del Banco BBVA y Banco AV Villas, donde se manejan recursos diarios de la operación, el saldo en libros coincide con el saldo según extracto de la entidad financiera.

No existen cheques girados y no cobrados.

2. CUENTAS COMERCIALES POR COBRAR

Detalle	31 diciembre 2023	31 diciembre 2022
Anticipos y Avances	\$776.582	\$0
Anticipo de Impuestos y Contribuciones	\$158.066.724	\$93.821.225
Reclamaciones	\$4.769.306	\$466.666
Cuentas por Cobrar a Trabajadores	\$59.421.251	\$26.127.187
Deudores Varios	\$16.321.197	\$19.018.938
TOTALES	\$239.355.060	\$139.434.016

El rubro de anticipos por concepto de impuestos y contribuciones o saldos a favor se encuentra:

Detalle	31 diciembre 2023	31 diciembre 2022
Sobrantes en liquidación privada de impuestos Renta	\$157.934.723	\$93.821.225
Sobrantes en liquidación Industria y Comercio	\$132.000	
TOTALES	\$158.066.723	\$93.821.225

Grecaribe S.A.S., considera que, en materia de impuestos, existe una normatividad vigente la cual nos ceñimos, ahora para hacer un control de los anticipos por retención en la fuente, anticipo de renta, saldo a favor en renta y saldo a favor en industria y comercio, se presentan por separado de las cuentas por cobrar y lo denominamos activos por impuestos.

RECLAMACIONES	
ASOCIACION MUTUAL SER EMPRESA SOLIDARIA DE SALUD E.S.S	\$1.005.329
CAJA DE COMPENSACION FAMILIAR CAJACOPI EPS	\$ 541.333
ENTIDAD PROMOTORA DE SALUD SANITAS S.A.	\$ 348.001
NUEVA EMPRESA PROMOTORA DE SALUD S.A.	\$270.667
SALUD TOTAL ENTIDAD PROMOTORA DE SALUD	\$2.603.976
TOTAL	\$4.769.306

Las reclamaciones corresponden a incapacidades por cobrar.

CUENTAS POR COBRAR A TRABAJADORES	
Préstamos Personales	\$880.000
LORDUY TALIPE WILLIAM.	880.000
PRESTAMOS POR SALA	\$2.807.000,00
GONZALEZ FAJARDO CAMILO ANDRES	\$645.000
CARDALES CUADRO JUAN MIGUEL	\$1.920.000
VILLA ALMANZA KEILA PATRICIA	\$180.000
MEDINA NAVARRO ANETH.	\$50.000
JIMENEZ LUNA ISABEL DEL CARMEN	\$12.000
PRESTAMOS A EMPLEADOS	\$ 55.734.251
QUESADA RODRIGUEZ YARI TATIANA	851.035,00
CONTRERAS PEREZ RAIZA.	567.355,00
HERAZO LLANOS JOSE LUIS	134.777,00
MADIEDO GONZALEZ MIGUEL ANGEL	545.514,00
MENDOZA MUÑOZ MILAGRO MARIA	1.168.590,00
MELLENDEZ CARABALLO CELENA MARIA	1.047.808,00
MORALES FIGUEROA LUIS ALEJANDRO	567.354,00
MARIN BOTELLO MARIA ANGELICA	1.021.250,00
CHAVEZ PRASCA INGRID PAOLA	500.973,00
VARGAS DE AVILA AMELIA .	1.383.920,00

DIAZ MEZA YEISI PATRICIA	1.146.420,00
SAGRA ROJAS GINA MARCELA	75.644,00
DEVOZ RODRIGUEZ SANDRA MARCELA	1.634.337,00
VARGAS ARROYO MIGUEL MARIO	424.880,00
FERNANDO	945.595,00
GUERRERO LOPEZ KAREN JHOANA	667.960,00
CAICEDO SARMIENTO YULI LILIANA	779.287,00
GAMEZ LOPEZ DIANA ISABEL	491.436,00
MARTINEZ PEREZ SINDY MILENA	1.245.213,00
SANCHEZ ACUÑA ANYI LUCIA	682.550,00
HERRERA ALVAREZ ENITH JOHANNA	661.291,00
GALLOR RAMIREZ EUFEMIA ESTHER	367.547,00
OSORIO VALENCIA LUIS FELIPE	472.802,00
CONTRERAS FERRER CRISANY AURIMARY	1.311.913,00
RAMOS PALACIO MAURA MELISA	1.329.232,00
VALDIRIS RODRIGUEZ VIANYS PAOLA	333.983,00
HENRIQUEZ CAMPBELL ADRIANA ISABEL	1.409.659,00
MEDINA NAVARRO ANETH .	534.368,00
ANDRADE GONZALEZ MERCEDES .	890.612,00
CHIMA MONTES ZULEMA DEL CRISTO	1.171.270,00
JIMENEZ LUNA ISABEL DEL CARMEN	1.487.849,00
BLANQUICET HERNANDEZ YINA .	111.322,00
MEDINA ARRIA RINOSKA MARGARITA	1.369.914,00
ZULETA FRAGOZO CLARENA JOSE	21.965.993,00
ARCON FRANCO RAFAEL AUGUSTO	667.960,00
BALMACEDA GONZALEZ PLINIO JOSE	1.572.014,00
PALMA ARRIETA OMAR ENRIQUE	907.775,00
CANTILLO RAIGOSA DANIEL FERNANDO	267.183,00
RODRIGUEZ CABARCAS ARGELINO .	178.528,00
DUNCAN PEREIRA AQUILES RAFAEL	1.456.218,00
GUERRA BRU JUAN JAVIER	180.115,00
URANGO ROJAS JOSE RICARDO	907.781,00
PIÑERES PUERTA EDUARDO .	297.024,00
TORRES TEHERAN DAINER .	
TOTAL	\$59.421.251

- La cuenta por cobrar por concepto de préstamos por sala, refleja el saldo del valor por cobrar a empleados quienes manejan dinero en la compañía.
- La cuenta por cobrar por concepto de préstamos a empleados refleja el saldo de los créditos otorgados a los empleados de la compañía.

DEUDORES VARIOS	
UNIVERSAL DE JUEGOS Y ENTRETENIMIENTO	\$260.270
GRUPO FORTUNA SAS	\$410.000
GRUPO DE EMPRESARIOS DE COLOMBIA GRECOL	\$13.103.672,00
DIAZ CONTRERAS AMAURY	\$9.412,00
LA ZAGA INVERSIONES S.A.S.	\$2.537.843,20
TOTAL	\$ 16.321.197

El saldo de la cuenta por cobrar a nombre de UNIVERSAL DE JUEGOS Y ENTRETENIMIENTO
Corresponde a

- El saldo de la entidad GRUPO FORTUNA SAS, corresponde a un reintegro de costos y gastos de viaje.
- El saldo de la cuenta por cobrar a nombre de GRUPO DE EMPRESARIOS DE COLOMBIA GRECOL., por \$13.103.672 corresponde a reintegro de costos y gastos de personal y gastos de viaje.
- El saldo de la cuenta por cobrar al señor DIAZ CONTRERAS AMAURY, corresponde a un anticipo de retención en la fuente.
- La cuenta por cobrar a nombre de LA ZAGA INVERSIONES S.A.S, corresponde a \$2.537.843, por las recargas móviles hasta el 31 de diciembre 2023.

3. PROPIEDAD PLANTA Y EQUIPO

Las propiedades, planta y equipo, representan los activos tangibles adquiridos, con la intención de emplearlos en forma permanente, para el suministro de otros bienes y servicios, para arrendarlos, o para usarlos en la administración del ente económico, que no están destinados para la venta en el curso normal de los negocios y cuya vida útil excede de un año.

La contribución de los activos a la generación de ingresos se reconoce en los resultados del ejercicio mediante la depreciación del valor histórico, determinada por el sistema de línea recta.

Detalle	31 diciembre 2023	31 diciembre 2022
Maquinaria y Equipo	\$720.255.992	\$714.908.815
Equipo de Oficina – Muebles y Enceres	\$428.724.373	\$428.724.373
Equipo de Computación y Comunicación	\$61.493.043	\$61.493.043
Depreciación Acumulada	-\$257.990.796	-\$131.035.250
TOTAL	\$952.482.612	\$1.074.090.981

Revelación 3:

- El método de depreciación usado fue el de línea recta individual.
- No se realizaron ventas correspondientes a Propiedades, Planta y Equipo.
- No hubo cambios en el método de depreciación.
- No hubo pérdidas por valor ocurridas.

• **Criterios de reconocimiento.** La compañía Grupo de Empresarios del Caribe Grecaribe S.A.S., reconocerá como Propiedades, Planta y equipo los activos tangibles que cumplan con cada una de las siguientes condiciones:

- Que sea un recurso tangible controlado por la compañía.
- Que haya probabilidad que la compañía obtenga beneficios económicos futuros.
- Que su valor pueda ser medido de forma fiable.
- Que la compañía reciba todos los beneficios y riesgos correspondientes al bien.
- Que su valor supere 1 SMMLV.

• **Medición inicial.** La compañía Grupo de Empresarios del Caribe Grecaribe S.A.S., medirá inicialmente sus Propiedades, planta y equipo al costo, representado de la siguiente forma:

- Costo de adquisición, incluyendo los gastos de nacionalización, costos por honorarios de intermediación, deduciendo también todos los descuentos ocurridos en la transacción.
- Todos los costos relacionados con la ubicación del activo en el lugar y con las condiciones necesarias para que pueda funcionar adecuadamente.
- Estimación de los costos de retiro, venta y disposición del activo.

Los otros costos asociados que no tengan relación con la ubicación y puesta en marcha del activo serán reconocidos en el estado de resultados.

- **Medición posterior.** Al finalizar el periodo donde se informe, la compañía Grupo de Empresarios del Caribe Greca Caribe S.A.S., medirá sus Propiedades, Planta y Equipo al modelo del costo, menos la depreciación acumulada y las pérdidas por deterioro de valor que hayan ocurrido.
- **Deterioro del valor.** La compañía Grupo de Empresarios del Caribe Greca Caribe S.A.S. al finalizar el periodo en el que se informa, asegurará que el valor de sus Propiedades, planta y equipo en libros no exceda el valor recuperable de estos, llevando el correspondiente valor del deterioro al estado de resultados.

Adicionalmente la compañía realizará una evaluación de cada uno de sus elementos, en donde comprobará el buen estado de estos, considerando los siguientes indicios:

- Durante el período, el valor de mercado de un activo ha disminuido significativamente más de lo que cabría esperar como consecuencia del paso del tiempo o de su uso normal.
- Se dispone de evidencia sobre la obsolescencia o deterioro físico de un elemento.
- Pérdida o hurto.

Los efectos registrados en el deterioro del valor serán llevados al estado de resultados en el periodo en el que ocurra.

4. OTROS ACTIVOS

Detalle	31 diciembre 2023	31 diciembre 2022
Derechos Fiduciarios	\$101.011.061	\$87.809.397
Depósitos	\$25.000.000	\$25.000.000
Gastos Pagados por Anticipado	\$2.250.050	\$4.106.805
TOTALES	\$128.261.111	\$116.916.202

En el rubro Depósito se encuentra:

DEPOSITOS	
DIAZ CONTRERAS AMAURY	\$25.000.000
TOTAL	\$25.000.000

- El saldo por \$25.000.000 a DIAZ CONTRERAS AMAURY., corresponde al anticipo del canon mensual del arriendo pactado en el contrato.

Revelación 4:

Los derechos fiduciarios corresponden a encargos fiduciarios requeridos por Coljuegos, como garantía del cumplimiento del contrato de concesión C1612 de juegos localizados, cuyo plazo de ejecución se estableció por tres años, contados a partir de la fecha de la aprobación de la garantía de cumplimiento, lo cual se dio el 12 de septiembre de 2018. El contrato fue suspendido por la clausura temporal de los establecimientos de comercio de los concesionarios, medidas que fueron adoptadas con ocasión a la declaratoria del Gobierno Nacional de la emergencia sanitaria generada por la pandemia COVID-19. Debido a la suspensión de términos del contrato en este número de días, el plazo del contrato fue desplazado hasta el día 22 de marzo de 2022. Posteriormente fue renovado por 24 meses, es decir hasta el 23 de marzo de 2024.

- El rubro de Gastos Pagados por Anticipado corresponde a:

SEGUROS DE CUMPLIMIENTO

Este saldo refleja el valor por amortizar sobre la póliza de cumplimiento N 18-44-101057752 y posteriores renovaciones mediante anexos con la entidad aseguradora Seguros del Estado, en donde se asegura el cumplimiento de las obligaciones contractuales suscritas en el contrato de concesión C1612 suscrito con Coljuegos.

5. PROVEEDORES Y CUENTAS COMERCIALES POR PAGAR

Criterios de reconocimiento. La compañía Grupo de Empresarios del Caribe S.A.S., reconocerá una Cuenta por Pagar, solo cuando se presente la obligación con un tercero por la prestación de un servicio o compra de un bien, además en donde cumplan con los siguientes criterios:

- Tenga una obligación actual como resultado de un evento pasado.
- Es probable que se requerirá la transferencia de recursos que incorporen beneficios económicos para cancelar la obligación.
- El valor de la obligación pueda medirse con fiabilidad.

Medición inicial. La compañía Grupo de Empresarios del Caribe S.A.S., medirá inicialmente sus Cuentas por pagar al valor de la transacción incluyendo los costos de

transacción directamente atribuibles al pasivo.

Medición posterior. Al finalizar el periodo en el que se informa, la compañía Grupo de Empresarios del Caribe S.A.S., medirá sus cuentas por pagar al costo amortizado usando el método de interés efectivo, de la siguiente forma: Todas las cuentas por pagar superiores a 360 días.

- Determinar las Cuentas por pagar superiores a 360 días después de la fecha de su vencimiento.
 - Hallar la Tasa Interna efectiva del pasivo según el período de plazo que tenga la Cuenta por pagar, usando la Tasa Libre de Riesgo emitida por el Banco de la Republica en el periodo en el que se informa.
- **Baja en cuentas.** La compañía Grupo de Empresarios del Caribe S.A.S., dará de baja un pasivo financiero clasificado en Cuentas por Pagar:
 - Cuando haya sido pagado en su totalidad.
 - Cuando haya expirado.
 - Cuando se condone la obligación.

Revelación 5: El siguiente es el detalle de cuentas por pagar:

COSTOS Y GASTOS POR PAGAR

Detalle	31 diciembre 2023	31 diciembre 2022
Otras Cuentas por Pagar	\$201.313.586	\$176.734.820
TOTALES	\$201.313.586	\$176.734.820

- En el rubro de Otras Cuentas por Pagar, las más relevantes son:
 - \$ 145.097.269 por pagar a Grupo Empresarios de Colombia Grecol SAS por concepto de reintegros de costos y gastos, \$40.095.101 COLJUEGOS por concepto de derechos de explotación del mes de diciembre 2023. \$6.769.303 por pagar a Inversiones G22 por conceptos de derechos de explotación.

6. PASIVOS POR IMPUESTOS CORRIENTES

Detalle	31 diciembre 2023	31 diciembre 2022
PASIVO POR IMPTO. CORRIENTE – I.S.R.		
Retención en la Fuente	\$11.402.000	\$12.485.000
Impuesto de Industria y Comercio Retenido	\$816.000	\$506.000
Impuesto sobre las Ventas por pagar De Industria y Comercio	\$27.464.000 \$2.000	\$26.513.000 \$616.000
TOTALES	\$39.684.000	\$40.120.000

Revelación 6: En este rubro se clasifican las cuentas por pagar por concepto de pago de impuestos. Así mismo, se tiene en cuenta los valores recaudados por concepto de retención en la fuente que GRECARIBE S.A.S., practicó a terceros según normatividad tributaria nacional vigente.

7. OBLIGACIONES LABORALES

Revelación 7: Para GRECARIBE S.A.S., en este rubro son reconocidos todos los tipos de contraprestaciones que la entidad proporciona a los empleados a cambio de su servicio, en donde se constituyen todos los conceptos requeridos por la ley laboral en Colombia.

Se resalta que la compañía cumplió en los plazos correspondientes, con los pagos a la seguridad social de cada uno de los empleados.

Detalle	31 diciembre 2023	31 diciembre 2022
Retenciones y Aportes de Nómina (Salud)	\$6.948.924	\$6.185.500
Retenciones y Aportes de Nómina (Pensión)	\$12.427.700	\$11.009.900
Cesantías Consolidadas	\$43.732.315	\$37.060.102
Intereses de Cesantías Consolidadas	\$3.277.975	\$2.687.630
Vacaciones Consolidadas	\$20.091.983	\$16.701.731
TOTALES	\$86.478.897	\$73.644.863

8. INSTRUMENTOS FINANCIEROS PASIVOS – LARGO PLAZO

Detalle	31 diciembre 2023	31 diciembre 2022
Otras Obligaciones	\$790.194.539	\$766.499.083
TOTALES	\$790.194.539	\$766.499.083

NÚMERO DEL CRÉDITO	PLAZO	FECHA DESEMBOLSO	FECHA VENCIMIENTO	VR. PRESTAMO
1	36 MESES	3/1/2022	3/1/2025	500.000.000

Revelación 8: La empresa cuenta con una obligación, otorgada por la sociedad GRUPO DE EMPRESARIOS DE COLOMBIA GRECOL S.A.S. por valor de \$500.000.000 Sobre el valor de este préstamo se toma el valor del saldo con corte posterior al 31 de diciembre de 2023.

La empresa cuenta con la obligación de \$ 290.194.539 a la sociedad GRUPO DE EMPRESARIOS DE COLOMBIA GRECOL S.A.S. por concepto de reintegros de costos y gastos.

9. PATRIMONIO

Revelación 09: El capital suscrito y pagado de la empresa está representado por 5.000 acciones con un valor nominal de \$80.000 cada una. El detalle a diciembre de 2023 es el siguiente:

Detalle	31 diciembre 2023	31 diciembre 2022
Capital Autorizado	\$400.000.000	\$400.000.000
Capital Por Suscribir	-\$0	-\$0
Capital Suscrito y Pagado	\$400.000.000	\$400.000.000
Utilidad del Ejercicio	\$61.586.049	\$61.450.853
Resultados Acumulados	\$122.445.816	\$60.994.963
TOTALES	\$584.031.865	\$522.445.816

El rubro de Utilidad del Ejercicio se determinó de acuerdo con el resultado obtenido en el Estado de Resultado Integral para el periodo contable a corte de 31 de diciembre de 2023; dicho valor resultante es de \$61.586.049

10. INGRESOS DE ACTIVIDADES ORDINARIAS

DETALLE	31 DE DICIEMBRE 2023	31 DE DICIEMBRE 2022
Ingresos de Actividades Ordinarias - Bingo	\$10.889.047.063	\$15.092.209.651
Arrendamientos de bienes inmuebles	\$91.850.000	\$63.000.000
Devolución en Venta	\$0	\$(4.666.667)
(-) Costo de Venta de Actividades Ordinarias - Bingo	\$(7.211.420.684)	\$(12.055.863.856)
TOTAL	\$3.779.476.379	\$3.094.679.128

Revelación 10: GRECARIBE S.A.S., reconoce a 31 de diciembre de 2023 los siguientes ingresos y costos:

- \$10.889.047.063, correspondientes a la venta como operador de juegos localizados, más específicamente bingos, en las 6 salas de bingo distribuidas en el territorio nacional. Este ingreso tuvo una disminución del 27.78% con relación al año pasado.
- \$91.850.000, correspondientes ingresos recibidos por concepto de arrendamiento de locales bingo.
- \$7.211.420.684, correspondientes a pago de premios, derechos de explotación y gastos de administración como operador de juegos localizados, más específicamente bingos en las 6 salas de bingo distribuidas en el territorio nacional.

11. GASTOS DE ADMINISTRACIÓN

Gastos Operacionales de Administración	31 diciembre 2023	31 diciembre 2022
Gastos de Personal	\$31.024.186	\$13.191.701
Honorarios	\$0	\$26.400.000
Impuestos	\$23.130.025	\$17.649.289
Contribuciones y Afiliaciones	\$0	\$3.668.988
Servicios	\$0	\$45.828
Gastos Legales	\$402.107	\$1.700.600
Mantenimiento Y Reparaciones	\$0	\$166.387
TOTALES	\$54.556.318	\$62.822.793

Revelación 11: En los gastos de administración se aprecia la participación más relevante en:

- Gastos de Personal que corresponden a los empleados que hacen parte del área administrativa y operativa en procesos de dirección y control.
- Impuestos que corresponden a \$23.130.025 por concepto del impuesto de Gravamen al movimiento financiero cobrado por los Bancos BBVA y AV Villas, por el manejo de las cuentas corrientes.
- Gastos legales que corresponde a \$402.107 por concepto de renovación registro mercantil y certificados de cámara y comercio.

12. GASTOS DE VENTAS

Gastos Operacionales de Ventas	31 diciembre 2023	31 diciembre 2022
Gastos De Personal	\$ 1.335.400.485	\$ 1.056.119.330
Honorarios	\$ 32.448.000	\$ 0
Impuestos	\$ 1.184.000	\$ 745.000
Arrendamientos	\$ 1.092.738.391	\$ 939.426.345
Contribuciones y afiliaciones	\$ 11.216.976	\$ 0
Seguros	9965831,38	\$ 8.942.994
Servicios	\$ 670.641.519	\$ 619.342.125
Gastos Legales	\$ 9.104.066	\$ 4.139.936
Mantenimiento Y Reparaciones	\$ 129.887.908	\$ 141.628.131
Gastos De Viaje	\$ 64.375.017	\$ 23.320.302
Depreciaciones	\$ 126.955.546	\$ 103.934.663
Diversos	\$ 246.343.869	\$ 112.521.189
TOTALES	\$ 3.730.261.608	\$ 3.010.120.015

Revelación 12: En los gastos de ventas se aprecia la participación más relevante en:

- Gastos de personal que corresponden al personal que se encuentra trabajando en las 6 salas de bingo ubicadas en el territorio nacional, dentro de este personal se encuentran cargos como líderes de sala, promotores, técnicos y operadores logísticos.
- Arrendamientos que corresponden a los arrendamientos de las 6 salas de bingo ubicadas en el territorio nacional, estos locales comerciales arrendados se caracterizan por ser locales con áreas bastante grandes.

- Servicios en donde lo más relevante se encuentra en gasto de aseo y vigilancia \$38.476.340, gasto de agua y alcantarillado por \$69.190.326, gastos de publicidad, propaganda y promoción por \$3.436.828, energía eléctrica \$515.733.607, teléfono \$526.000, transporte flete y acarreos \$2.636.011.
- Gastos Diversos que corresponden a gastos por cortesías entregadas para clientes por \$50.452.269, Gasto por compra de útiles de papelería y fotocopias por \$12.085.093, Gasto por compra de elementos de aseo y cafetería por \$33.120.007, Gasto por taxis y buses de \$31.697.032, reintegro de costos y gastos por \$109.835.702 hubo un aumento del 23,92%.
- Mantenimiento y Reparaciones que corresponden al gasto por compra de materiales y mano de obra para realizar la adecuación, el mantenimiento y reparación de la infraestructura de las salas de bingo existen los muebles y encerados, maquinaria y equipo y el equipo de computación y comunicación por valor de \$129.887.908
- Gasto por depreciaciones de activos fijos según las vidas útiles establecidas en las políticas contables.

13. OTROS GASTOS

Otros Gastos	31 diciembre 2023	31 diciembre 2022
Gastos Extraordinarios	\$589.670	\$91.953
Gastos Diversos	\$2.758.645	\$1.581.934
TOTALES	\$3.348.315	\$1.673.887

Revelación 13: Los otros gastos corresponden en su gran mayoría a gastos de ejercicios anteriores, impuestos asumidos y gastos no deducibles.

14. INGRESO DE ACTIVIDADES NO ORDINARIAS

Ingreso Por Actividades No Ordinarias	31 diciembre 2023	31 diciembre 2022
Financieros	\$ 13.745.763	\$ 4.549.700
Recuperaciones	\$ 123.177.579	\$ 84.595.179
Devoluciones en ventas	\$ (1.351.931)	\$ 0
Diversos	\$ 2.719.752	\$ 42.811
TOTALES	\$ 138.291.163	\$ 89.187.690

Revelación 14: En los ingresos por actividades no ordinarias se aprecia la participación más relevante en:

- \$13.745.763, correspondientes ingresos recibidos por concepto de rendimientos generados en los encargos fiduciarios.
- \$123.177.579, correspondiente a reintegro de costos y gastos.

15. GASTOS POR ACTIVIDADES NO ORDINARIAS

Gastos por actividades no ordinarias	31 diciembre 2023	31 diciembre 2022
Gastos bancarios	\$9.971.449	\$8.170.301
Intereses	\$36.778	\$16.546
TOTALES	\$10.008.227	\$8.186.847

Revelación 15: En los gastos por actividades no ordinarias se aprecia la participación más relevante en:

- Gastos Bancarios y comisiones bancarias cancelados por el manejo de la cuenta corriente del Banco AV Villas y Banco BBVA.

16. IMPUESTO A LAS GANANCIAS

Impuesto a las ganancias	31 diciembre 2023	31 diciembre 2022
Impuesto de renta y complementarios	\$58.007.025	\$39.612.424
TOTALES	\$58.007.025	\$39.612.424

Revelación 16: GRECARIBE S.A.S., para el periodo en que se informa; reconoció todos aquellos impuestos causados y pagados en consecuencia de las obligaciones tributarias en Colombia, tales como el impuesto sobre la renta.



LUIS FERNANDO ACOSTA BELTRÁN
Representante Legal
Grupo de Empresarios de Colombia
Grecol S.A.S.



MAYRA ALEJANDRA RIOS S.
Contadora Pública
T.P. No. 232935-T