




**BINGOS UNIDOS NACIONALES S.A.S.**  
**NIT. 809.005.120-3**  
**ESTADO DE SITUACIÓN FINANCIERA COMPARATIVO**  
**A 31 DE DICIEMBRE DE 2023 Y 2022**  
**(Cifras expresadas en pesos colombianos)**  
**( Grado de Redondeo cero (0) )**  
**"VIGILADO SUPERSALUD"**


CODIGO	CUENTA	NOTAS	2023	2022	VARIACIÓN	% VARIACIÓN
<b>ACTIVOS</b>						
<b>ACTIVOS CORRIENTES</b>						
	<b>EFFECTIVO Y EQUIVALENTES AL EFFECTIVO</b>	<b>1</b>	<b>1.052.313.780</b>	<b>1.160.666.225</b>	<b>-108.352.445</b>	<b>-9,34%</b>
1105	Caja		984.263.083	1.087.564.591	-103.301.508	-9,50%
1110	Bancos		68.050.697	73.101.634	-5.050.937	-6,91%
	<b>CUENTAS COMERCIALES POR COBRAR</b>	<b>2</b>	<b>124.688.237</b>	<b>36.624.624</b>	<b>88.063.613</b>	<b>240,45%</b>
1330	Anticipos Y Avances		70.408.303	64.779	70.343.524	108590,01%
1355	Anticipo De Impuestos Y Contribuciones O Saldos A Favor		6.167.000	131.000	6.036.000	4607,63%
1360	Reclamaciones		406.001	5.320.093	-4.914.092	-92,37%
1365	Cuentas Por Cobrar A Trabajadores		45.250.036	28.313.133	16.936.903	59,82%
1380	Deudores varios		2.456.897	2.795.619	-338.722	-12,12%
	<b>TOTAL ACTIVOS CORRIENTES</b>		<b>1.177.002.017</b>	<b>1.197.290.849</b>	<b>-20.288.832</b>	<b>-1,69%</b>
<b>ACTIVOS NO CORRIENTES</b>						
	<b>PROPIEDAD PLANTA Y EQUIPO</b>	<b>3</b>	<b>67.812.110</b>	<b>67.854.867</b>	<b>-42.757</b>	<b>-0,06%</b>
1520	Maquinaria Y Equipo		81.303.431	76.246.071	5.057.360	6,63%
1524	Equipo De Oficina		238.272.678	238.272.678	0	0,00%
1528	Equipo De Computación Y Comunicación		88.429.063	72.668.101	15.760.962	21,69%
1592	Depreciación Acumulada		-340.193.062	-319.331.983	-20.861.079	6,53%
	<b>OTROS ACTIVOS</b>	<b>4</b>	<b>1.147.817.962</b>	<b>1.176.020.295</b>	<b>-28.202.333</b>	<b>-2,40%</b>
1245	Derechos Fiduciarios		77.797.605	67.659.971	10.137.634	14,98%
1705	Gastos Pagados Por Anticipado		9.020.299	11.124.958	-2.104.660	-18,92%
1710	Cargos Diferidos		154.000.058	190.235.366	-36.235.308	-19,05%
1805	Propiedad de Inversión		907.000.000	907.000.000	0	0,00%
	<b>IMPUESTO DIFERIDO</b>	<b>5</b>	<b>6.467.638</b>	<b>7.052.738</b>	<b>-585.100</b>	<b>-8,30%</b>
1725	Activo por Impuesto Diferido		6.467.638	7.052.738	-585.100	-8,30%
	<b>TOTAL ACTIVOS NO CORRIENTES</b>		<b>1.222.097.710</b>	<b>1.250.927.900</b>	<b>-28.830.190</b>	<b>-2,30%</b>
	<b>TOTAL ACTIVOS</b>		<b>2.399.099.727</b>	<b>2.448.218.750</b>	<b>-49.119.022</b>	<b>-2,01%</b>
<b>PASIVOS</b>						
<b>PASIVOS CORRIENTES</b>						
	<b>INSTRUMENTOS FINANCIEROS PASIVOS</b>	<b>6</b>	<b>100.800.000</b>	<b>54.149.351</b>	<b>46.650.649</b>	<b>86,15%</b>
2105	Bancos Nacionales		0	45.000.000	-45.000.000	-100,00%
2115	Contratos de Arrendamiento Financiero Leaseback		100.800.000	9.149.351	91.650.649	1001,72%
	<b>PROVEEDORES Y OTRAS CUENTAS POR PAGAR</b>	<b>7</b>	<b>92.620.659</b>	<b>38.700.481</b>	<b>53.920.178</b>	<b>139,33%</b>
2335	Costos Y Gastos Por Pagar		53.566.989	5.034.151	48.532.838	964,07%
2360	Dividendos por Pagar		0	0	0	-100,00%
2380	Acreedores Varios		39.053.670	33.666.330	5.387.340	16,00%
	<b>PASIVOS POR IMPUESTOS CORRIENTES</b>	<b>8</b>	<b>58.222.902</b>	<b>81.241.628</b>	<b>-23.018.726</b>	<b>-28,33%</b>
2365	Retención En La Fuente		10.522.000	8.274.000	2.248.000	27,17%
2368	Impuesto de Industria y Comercio Retenido		851.620	1.296.500	-444.880	-34,31%
2408	Impuesto Sobre Las Ventas Por Pagar		18.325.000	17.705.000	620.000	3,50%
2404	Impuesto Sobre la Renta y Complementarios		0	52.901.128	-52.901.128	-100,00%
2412	De industria y comercio		1.609.000	1.065.000	544.000	51,08%
2615	Para obligaciones fiscales		26.915.282,00	0	26.915.282	100,00%




**BINGOS UNIDOS NACIONALES S.A.S.**  
**NIT. 809.005.120-3**  
**ESTADO DE SITUACIÓN FINANCIERA COMPARATIVO**  
**A 31 DE DICIEMBRE DE 2023 Y 2022**  
**(Cifras expresadas en pesos colombianos)**  
**( Grado de Redondeo cero (0) )**  
**"VIGILADO SUPERSALUD"**

CODIGO	CUENTA	NOTAS	2023	2022	VARIACIÓN	% VARIACIÓN
	<b>OBLIGACIONES LABORALES</b>	<b>9</b>	<b>102.306.933</b>	<b>93.499.677</b>	<b>8.807.256</b>	<b>9,42%</b>
2370	Retenciones y Aportes de Nómina - Salud y Otros		6.844.000	6.394.800	449.200	7,02%
2380	Retenciones y Aportes de Nómina - Pensión		12.037.800	11.247.600	790.200	7,03%
2510	Cesantías Consolidadas		55.470.087	50.328.774	5.141.313	10,22%
2515	Intereses Sobre Cesantías		5.631.380	5.041.758	589.622	11,69%
2525	Vacaciones Consolidadas		22.323.666	20.486.745	1.836.921	8,97%
	<b>TOTAL PASIVOS CORRIENTES</b>		<b>353.950.494</b>	<b>267.591.137</b>	<b>86.359.357</b>	<b>32,27%</b>
	<b>PASIVOS NO CORRIENTES</b>					
	<b>INSTRUMENTOS FINANCIEROS PASIVOS</b>	<b>10</b>	<b>408.589.126</b>	<b>650.054.814</b>	<b>-241.465.688</b>	<b>-37,15%</b>
2115	Contratos de Arrendamiento Financiero Leaseback		408.589.126	650.054.814	-241.465.688	-37,15%
	<b>TOTAL PASIVOS NO CORRIENTES</b>		<b>408.589.126</b>	<b>650.054.814</b>	<b>-241.465.688</b>	<b>-37,15%</b>
	<b>TOTAL PASIVOS</b>		<b>762.539.620</b>	<b>917.645.951</b>	<b>-155.106.331</b>	<b>-16,90%</b>
	<b>PATRIMONIO</b>	<b>11</b>				
3105	Capital Suscrito Y Pagado		500.000.000	500.000.000	0	0,00%
3310	Reservas estatutarias		109.669.482	0	109.669.482	100,00%
3305	Reservas		0	99.855.069	-99.855.069	-100,00%
3605	Utilidad Del Ejercicio 2022		0	98.144.132	-98.144.132	-100,00%
3605	Utilidad Del Ejercicio 2023		194.317.027	0	194.317.027	100,00%
3715	Impacto por Transición a NIIF		832.573.598	832.573.598	0	0,00%
	<b>TOTAL PATRIMONIO</b>		<b>1.636.560.107</b>	<b>1.530.572.799</b>	<b>105.987.309</b>	<b>6,92%</b>
	<b>TOTAL PASIVOS MÁS PATRIMONIO</b>		<b>2.399.099.727</b>	<b>2.448.218.751</b>	<b>-49.119.022</b>	<b>-2,01%</b>


  
**LUIS FERNANDO ACOSTA BELTRÁN**  
Representante Legal  
Grupo de Empresarios de Colombia Grecol S.A.S.


  
**JENNY CAROLINA GUZMÁN BOCANEGRA**  
Contadora Pública  
T.P. 247900-T


  
**SIRLENY VASQUEZ BARRETO**  
Revisora Fiscal  
T.P. 305724-T  
(Ver Opinión Adjunta)



CODIGO	CUENTA	NOTAS	2023	2022	VARIACIÓN	% VARIACIÓN
<b>INGRESOS DE ACTIVIDADES ORDINARIAS</b>						
4135	Ingresos de Actividades Ordinarias - Juegos Localizados	12	8.265.433.470	7.658.367.609	607.065.861	7,93%
4155	Actividades Inmobiliarias, Empresariales Y De Alquiler		93.333.060	70.397.100	22.935.960	32,58%
4175	Devoluciones en venta		-2.325.600	-1.260.542	-1.065.058	84,49%
4195	Diversos		21.170.000	108.742.000	-87.572.000	-80,53%
6135	(-) Costo de Venta de Actividades Ordinarias - Juegos Localizados		-4.895.891.677	-4.969.227.877	73.336.200	-1,48%
<b>UTILIDAD BRUTA</b>			<b>3.481.719.253</b>	<b>2.867.018.290</b>	<b>614.700.963</b>	<b>21,44%</b>
<b>GASTOS DE ADMINISTRACION</b>						
5105	Gastos De Personal	13	374.390.746	324.905.138	49.485.608	15,23%
5110	Honorarios		0	25.933.482	-25.933.482	-100,00%
5115	Impuestos		18.553.858	20.570.773	-2.016.915	-9,80%
5125	Contribuciones y Afiliaciones		0	1.320.000	-1.320.000	-100,00%
5130	Seguros		16.151.780	11.647.238	4.504.541	38,67%
5135	Servicios		13.572.841	19.452.874	-5.880.033	-30,23%
5140	Gastos Legales		395.160	1.835.500	-1.440.340	-78,47%
5145	Mantenimiento y Reparaciones		485.294	363.193	122.101	33,62%
5155	Gastos de viaje		103.900	0	103.900	100,00%
5195	Diversos		766.240	4.442.883	-3.676.643	-82,75%
<b>GASTOS DE VENTAS</b>			<b>2.579.463.850</b>	<b>2.016.585.936</b>	<b>562.877.914</b>	<b>27,91%</b>
5205	Gastos De Personal		1.135.530.729	901.020.578	234.510.151	26,03%
5210	Honorarios		32.448.000	379.500	32.068.500	8450,20%
5215	Impuestos		6.348.700	6.502.000	-153.300	-2,36%
5220	Arrendamientos		791.234.405	658.460.636	132.773.769	20,16%
5225	Contribuciones y afiliaciones		12.154.372	576.000	11.578.372	100,00%
5235	Servicios		317.155.786	356.100.744	-38.944.958	-10,94%
5240	Gastos Legales		7.202.900	2.130.079	5.072.821	238,15%
5245	Mantenimiento Y Reparaciones		162.016.924	58.517.840	103.499.084	176,87%
5255	Gastos de viaje		16.866.702	0	16.866.702	100,00%
5260	Depreciaciones		20.861.079	24.241.266	-3.380.187	-13,94%
5295	Diversos		77.644.253	8.657.292	68.986.961	796,87%
<b>OTROS GASTOS</b>			<b>46.165.016</b>	<b>41.076.373</b>	<b>5.088.643</b>	<b>12,39%</b>
5315	Gastos Extraordinarios		37.972.517	11.916.016	26.056.501	218,67%
5395	Gastos Diversos		8.192.500	29.160.357	-20.967.857	-71,91%
<b>UTILIDAD OPERACIONAL</b>			<b>431.670.569</b>	<b>398.884.901</b>	<b>32.785.668</b>	<b>8,22%</b>
<b>INGRESOS DE ACTIVIDADES NO ORDINARIAS</b>						
4210	Financieros	16	10.587.065	3.936.267	6.650.798	168,96%
4250	Recuperaciones		67.230.743	441.074	66.789.669	15142,51%
4275	Devoluciones en venta		-615.000	0	-615.000	100,00%
4295	Diversos		6.167.158	5.862	6.161.295	105097,79%
<b>GASTOS POR ACTIVIDADES NO ORDINARIAS</b>			<b>191.659.407</b>	<b>186.356.762</b>	<b>5.302.645</b>	<b>2,85%</b>
5305	Gastos Bancarios		29.926.003	15.213.049	14.712.954	96,71%
5305	Intereses		125.498.096	134.908.405	-9.410.309	-6,98%
5310	Perdida por medición posterior Propiedad de Inversión		36.235.308	36.235.308	0	0,00%
<b>UTILIDAD/PERDIDA ANTES DE IMPUESTO</b>			<b>323.381.127</b>	<b>216.911.343</b>	<b>106.469.785</b>	<b>49,08%</b>
<b>IMPUESTO A LAS GANANCIAS</b>						
5405	Impuesto Sobre las Ganancias Corriente	18	128.479.000	115.814.869	12.664.131	10,93%
5410	Impuesto Sobre las Ganancias Diferido		585.100	2.952.342	-2.367.242	-80,18%
<b>RESULTADO NETO DEL EJERCICIO</b>			<b>194.317.027</b>	<b>98.144.132</b>	<b>96.172.896</b>	<b>97,99%</b>

  
**LUIS FERNANDO ACOSTA BELTRÁN**  
Representante Legal  
Grupo de Empresarios de Colombia Grecol S.A.S.


  
**JENNY CAROLINA GUZMÁN BOGGANEGRA**  
Contadora Pública  
T.P. 247900-T


  
**SIRLENY VÁSQUEZ BARRETO**  
Revisora Fiscal  
T.P. 305724-T  
(Ver Opinión Adjunta)

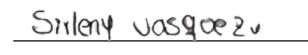


**BINGOS UNIDOS NACIONALES S.A.S.**  
NIT. 809.005.120-3  
**ESTADO DE CAMBIOS EN EL PATRIMONIO**  
**A 31 DE DICIEMBRE DE 2023 Y 2022**  
(Cifras expresadas en pesos colombianos)  
(Grado de Redondeo cero (0))  
"VIGILADO SUPERSALUD"

<i>Detalle del Movimiento</i>	<i>2022</i>	<i>Aumento</i>	<i>Disminución</i>	<i>2023</i>
<b>PATRIMONIO</b>				
<b>CAPITAL SOCIAL</b>	<b>500.000.000</b>	<b>0</b>	<b>0</b>	<b>500.000.000</b>
CAPITAL SUSCRITO Y PAGADO	500.000.000	0	0	500.000.000
<b>RESERVAS</b>	<b>99.855.069</b>	<b>-99.855.069</b>	<b>0</b>	<b>109.669.482</b>
RESERVAS	99.855.069	-99.855.069	0	0
RESERVAS ESTATUTARIAS	0	109.669.482	0	109.669.482
<b>RESULTADOS DEL EJERCICIO 2021</b>	<b>0</b>	<b>0</b>	<b>0</b>	<b>0</b>
UTILIDAD DEL EJERCICIO 2021	0	0	0	0
<b>RESULTADOS DEL EJERCICIO 2022</b>	<b>98.144.132</b>	<b>0</b>	<b>98.144.132</b>	<b>0</b>
UTILIDAD DEL EJERCICIO 2022	98.144.132	0	98.144.132	0
<b>RESULTADOS DEL EJERCICIO 2023</b>	<b>0</b>	<b>194.317.027</b>	<b>0</b>	<b>194.317.027</b>
UTILIDAD DEL EJERCICIO 2023	0	194.317.027	0	194.317.027
<b>RESULTADOS ACUMULADOS</b>	<b>0</b>	<b>0</b>	<b>0</b>	<b>0</b>
UTILIDADES O PERDIDAS ACUMULADAS	0	0	0	0
<b>IMPACTO POR TRANSICIÓN A NIIF</b>	<b>832.573.598</b>	<b>0</b>	<b>0</b>	<b>832.573.598</b>
ADOPCIÓN NIIF POR PRIMERA VEZ	832.573.598	0	0	832.573.598
<b>TOTAL PATRIMONIO</b>	<b>1.530.572.799</b>	<b>94.461.958</b>	<b>98.144.132</b>	<b>1.636.560.107</b>

  
**LUIS FERNANDO ACOSTA BELTRÁN**  
Representante Legal  
Grupo de Empresarios de Colombia Grecol S.A.S.


  
**JENNY CAROLINA GUZMÁN BOCANEGRA**  
Contadora Pública  
T.P. 247900-T


  
**SIRLENY VASQUEZ BARRETO**  
Revisora Fiscal  
T.P. 305724-T  
(Ver Opinión Adjunta)




**BINGOS UNIDOS NACIONALES S.A.S.**  
**NIT. 809.005.120-3**  
**ESTADO DE FLUJOS DE EFECTIVO**  
**A 31 DE DICIEMBRE DE 2023 Y 2022**  
**(Cifras expresadas en pesos colombianos)**  
**( Grado de Redondeo cero (0) )**  
**"VIGILADO SUPERSALUD"**

<b>FLUJOS DE EFECTIVO POR ACTIVIDADES DE OPERACIÓN</b>	<b>2023</b>	<b>2022</b>
Resultado del ejercicio	194.317.027	98.144.132
Más partidas que no implican desembolso:		
Amortizaciones	16.151.780	11.647.238
Depreciaciones	20.861.079	24.241.266
Reservas	9.814.413	17.397.727
Provisión impuesto sobre la renta	128.479.000	115.814.869
Más (Menos) Variaciones Netas en Activos Corrientes:		
Variación neta de cuentas por cobrar a socios	0	0
Variación neta de cuentas de anticipos y avances	-70.343.524	130.250
Variación neta de cuentas de anticipos de impuestos y contribuciones o saldos a favor	-6.036.000	0
Variación neta de cuentas de reclamaciones por cobrar	4.914.092	-827.830
Variación neta cuentas por cobrar a empleados	-16.936.903	3.830.426
Variación neta cuentas por cobrar a particulares	0	500.000.000
Variación neta cuentas por cobrar a deudores varios	338.722	11.767.159
Más (Menos) Variaciones Netas en Activos No Corrientes:		
Variación neta cuentas por cobrar a empleados	0	0
Variación neta de gastos pagados por anticipado	-14.047.120	-11.337.320
Variación neta de derechos fiduciarios	-10.137.634	-3.763.312
Variación neta de activos por impuesto diferido	585.100	2.952.342
Variación neta de activos por cargos diferidos	36.235.308	36.235.308
<b>Flujo Efectivo Neto Generado (Usado) en las Actividades de Operación</b>	<b>294.195.340</b>	<b>806.232.254</b>
<b>FLUJOS DE EFECTIVO POR ACTIVIDADES DE INVERSIÓN</b>		
Variación neta de propiedades, planta y equipo	-20.818.322	-28.589.056
<b>Flujo Efectivo Neto Generado (Usado) en las Actividades de Inversión</b>	<b>-20.818.322</b>	<b>-28.589.056</b>
<b>FLUJOS DE EFECTIVO POR ACTIVIDADES DE FINANCIACION</b>		
Variación neta de instrumentos financieros pasivos	-194.815.039	-220.945.705
Variación neta de proveedores y cuentas comerciales por pagar	53.920.178	-10.409.892
Variación neta de pasivos por impuestos corrientes	-151.497.726	-82.842.663
Variación neta de obligaciones laborales	8.807.256	5.311.583
Variación neta de pasivo por impuesto diferido	0	0
Dividendos decretados	-98.144.132	-173.977.279
<b>Flujo Efectivo Neto Generado (Usado) en las Actividades de Financiación</b>	<b>-381.729.463</b>	<b>-482.863.956</b>
<b>Flujos de Efectivo Neto Generado (Usado) por las Operaciones</b>	<b>-108.352.445</b>	<b>294.779.242</b>
<b>Efectivo y equivalentes al efectivo al inicio del año</b>	<b>1.160.666.225</b>	<b>865.886.983</b>
<b>Efectivo y equivalentes al efectivo al final del año</b>	<b>1.052.313.779</b>	<b>1.160.666.225</b>

  
**LUIS FERNANDO ACOSTA BELTRÁN**  
Representante Legal  
Grupo de Empresarios de Colombia Grecol S.A.S.

  
**JENNY CAROLINA GUZMAN BOGANEGRA**  
Contadora Pública  
T.P. 247900-T

  
**SIRLENY VASQUEZ BARRETO**  
Revisora Fiscal  
T.P. 305724-T



**BINGOS UNIDOS NACIONALES S.A.S.**  
**NIT. 809.005.120-3**

**POLÍTICAS CONTABLES Y REVELACIONES A LOS ESTADOS FINANCIEROS CON  
CORTE A DICIEMBRE 31 DE DEL AÑO 2022**  
**(Cifras expresadas en pesos colombianos)**

**NATURALEZA JURIDICA DEL ENTE ECONOMICO**

La empresa **BINGOS UNIDOS NACIONALES SAS**, es una empresa privada, constituida mediante escritura pública número 1.145 de junio 08 de 1998, mediante acta No. 41 de Junta Extraordinaria de Socios de fecha 28 de junio de 2010 fue transformada a sociedad por acciones simplificada S.A.S. con una duración indefinida. Su domicilio principal es en la ciudad de Ibagué, y su objeto social es el de la explotación económica y aun la mera comercialización de bingos y juegos de suerte y azar en general, así mismo podrá realizar cualquier otra actividad económica lícita.

**Objeto**

De acuerdo al certificado de existencia y representación legal el objeto social de **BINGOS UNIDOS NACIONALES S.A.S.** Se desglosa de la siguiente forma:

La sociedad tendrá como objeto principal la explotación económica y aun la mera comercialización de bingos y juegos de suerte y azar en general, así como la administración de contratos relativos a tales actividades. Así mismo, podrá realizar cualquier otra actividad económica lícita tanto en Colombia como en el extranjero. La sociedad podrá llevar a cabo, en general todas las operaciones, de cualquier naturaleza que ellas fueren, relacionadas con el objeto mencionado, así como cualesquiera actividades similares, conexas o complementarias o que permitan facilitar o desarrollar el comercio o la industria de la sociedad.

## PRINCIPALES POLITICAS Y PRACTICAS CONTABLES

### A. Bases de Preparación y Presentación

Los estados financieros de **BINGOS UNIDOS NACIONALES S.A.S.**, han sido preparados de acuerdo a las Normas Internacionales de Información Financiera (NIIF) y sus correspondientes interpretaciones (CINIIF) emitidas por el International Accounting Standards Board (IASB), implementada en la legislación contable colombiana, copilada en la ley 1314 de 2009 y el decreto reglamentario 3022 de 2013 (PYMES – GRUPO 2), compilado por el decreto 2420 del 2015, generando modificaciones por el decreto 2496 del 23 de Diciembre de 2015 y compilado y actualizado por el decreto 2483 del 2018.

Dichos estados han sido establecidos sobre la medición del costo, el valor razonable y se definirán en cada uno de los rubros correspondientes al estado financiero de la entidad.

Las cifras incluidas en los estados financieros y en las revelaciones serán expresadas en pesos colombianos, siendo el peso colombiano la moneda funcional de la entidad.

El sistema contable utilizado por la empresa es de causación, según el cual los ingresos y egresos se registran cuando se causan independientemente de que se hayan cobrado o pagado en efectivo.

**BINGOS UNIDOS NACIONALES S.A.S.**, elaborará al finalizar cada año los estados financieros y sus respectivas revelaciones de acuerdo con las NIIF de manera comparada con el ejercicio inmediatamente anterior:

- El estado de situación financiera
- El estado del resultado integral del periodo y otro resultado integral si aplica
- El estado de cambios en el patrimonio
- El estado de flujos de efectivo
- Revelaciones (Notas)

### B. Efectivo y equivalente al efectivo

• **Criterios de Reconocimiento.** La compañía Bingos Unidos Nacionales SAS., reconocerá al Efectivo y Equivalentes al Efectivo solo cuando estos se conviertan en recurso disponible para la compañía y pueda ejercer control total sobre este.

- Efectivo. Se reconocerá cuando el dinero haya ingresado a la Caja General de la compañía, que esté en la base de las salas o que esté en Bancos Cuenta corriente.
- Cheques. Se reconocerán cuando hayan ingresado a la Caja General de la compañía o cuando hayan ingresado en las cuentas de Bancos Cuentas de Ahorro o

Bancos Cuentas Corrientes.

◦ Cheques posfechados. La compañía no reconocerá como Efectivo y Equivalentes al Efectivo los cheques a nombre de Bingos Unidos Nacionales SAS. que se encuentren posfechados.

- **Medición Inicial.** La compañía Bingos Unidos Nacionales SAS., realizará la medición inicial del Efectivo y Equivalentes al Efectivo al valor de la transacción.
- **Medición Posterior.** La compañía Bingos Unidos Nacionales SAS., al finalizar el período en el cual está realizando sus estados financieros realizará la medición posterior del Efectivo y Equivalentes al Efectivo a su costo.

Tanto como en su valoración Inicial como en su valoración posterior, la compañía Bingos Unidos Nacionales S.A.S expresará el efectivo y equivalentes al efectivo en moneda local colombiana (COP).

#### C. Inversiones

Las inversiones en acciones se contabilizan inicialmente al costo histórico y se ajustan al cierre del periodo según su valor de realización mediante provisiones o valorizaciones, para este propósito se entiende por valor de realización de las inversiones de renta variable, el promedio de cotización representativa en las bolsas de valores en el último mes y a falta de éste, su valor intrínseco.

El propósito de las inversiones que actualmente posee Bingos Unidos Nacionales S.A.S., en distintas compañías que se dedican a la comercialización de juegos de suerte y azar es tener una mayor participación dentro de este mercado a nivel nacional, reinvertiendo parte de sus utilidades y generando ingresos adicionales por dividendos.

#### D. Propiedad Planta y Equipo

La propiedad, planta y equipo se registra a costo histórico y se deprecia en línea recta con base en la vida útil estimada, de conformidad en lo establecido en las políticas contables NIIF de la compañía:

- |                            |         |
|----------------------------|---------|
| - Maquinaria y Equipo      | 10 Años |
| - Muebles y Enseres        | 10 Años |
| - Vehículos y Computadores | 5 Años  |



Los gastos por reparaciones y mantenimiento se cargan a los resultados del ejercicio en la medida en que se incurren.

#### E. Activos Intangibles

Los intangibles se registran al costo de adquisición y están representados por los derechos derivados en la adquisición de programas para el giro ordinario de la entidad.

#### F. Valorizaciones como Otros Activos no financieros no corrientes

La valorización de inversiones permanentes resulta de la diferencia entre el valor intrínseco y el valor patrimonial de la acción.

#### G. Clasificación de activos y pasivos

Los activos y pasivos se clasifican de acuerdo con el uso a que se destinan o según su grado de realización, disponibilidad, exigibilidad o liquidación, en términos de tiempo y valores. Para el efecto se entiende como activos corrientes, aquellas sumas que serán realizadas o estarán disponibles en un plazo no mayor a un año y como pasivos corrientes, aquellas sumas que serán exigibles o liquidables también en un plazo no mayor a un año.

#### H. Impuestos, Gravámenes y Tasas

##### Impuesto de Renta

El gasto por impuesto de renta corriente se determina por parte de la empresa de acuerdo con base en la renta fiscal. El efecto de las diferencias temporales que implican la determinación de un mayor o menor impuesto en el año corriente, calculado a tasas actuales, se registra como impuesto diferido en el activo o pasivo según sea el caso, siempre que exista una expectativa razonable de que dichas diferencias se reviertan.

##### Reconocimiento de Ingresos, Costos y Gastos

Los ingresos provenientes de la venta se registran cuando la venta se constituye cuando existe un intercambio definitivo y se han transferido los riesgos y beneficios al comprador; los provenientes de servicios cuando se prestan los servicios. Los costos y gastos incurridos durante las operaciones son reconocidos por el sistema de causación.

#### I. Implementación de Normas Internacionales de Información Financiera

BINGOS UNIDOS NACIONALES S.A.S., ha implementado las Normas Internacionales de Información Financiera de acuerdo al marco establecido por el gobierno colombiano a través de la Ley 1314 de 2009.

## **NORMAS BASICAS**

De acuerdo a lo establecido por la normatividad NIIF para Pymes, los siguientes fueron los principales principios y normas establecidos para la elaboración y preparación de los estados financieros de la compañía Bingos Unidos Nacionales SAS:

### **Comprensibilidad.**

La información proporcionada en los estados financieros de la compañía Bingos Unidos Nacionales SAS debe presentarse de modo que sea comprensible para los usuarios que tienen un conocimiento razonable de las actividades económicas y empresariales y de la contabilidad, así como voluntad para estudiar la información con diligencia razonable.

### **Relevancia.**

La información proporcionada en los estados financieros de la compañía Bingos Unidos Nacionales SAS debe ser relevante para las necesidades de toma de decisiones de los usuarios. La información tiene la cualidad de relevancia cuando puede ejercer influencia sobre las decisiones económicas de quienes la utilizan, ayudándoles a evaluar sucesos pasados, presentes o futuros, o bien a confirmar o corregir evaluaciones realizadas con anterioridad.

### **Materialidad.**

La información es material y por ello es relevante, si su omisión o su presentación errónea pueden influir en las decisiones económicas que los usuarios tomen a partir de los estados financieros de la compañía Bingos Unidos Nacionales SAS. La materialidad depende de la cuantía de la partida o del error juzgados en las circunstancias particulares de la omisión o de la presentación errónea.

### **Fiabilidad.**

La información proporcionada en los estados financieros de la compañía Bingos Unidos Nacionales SAS debe ser fiable. La información es fiable cuando está libre de error significativo y sesgo, además de esto representa fielmente lo que pretende representar o puede esperarse razonablemente que represente. Los estados financieros de la compañía no están libres de sesgo si, debido a la selección o presentación de la información, pretenden influir en la toma de una decisión o en la formación de un juicio, para conseguir un resultado o desenlace predeterminado.

### **La Esencia Sobre la Forma.**

Las transacciones y demás sucesos y condiciones deben contabilizarse y presentarse de acuerdo con su esencia y no solamente en consideración a su forma legal. Esto mejora la fiabilidad de los estados financieros de la compañía Bingos Unidos Nacionales SAS.

**Prudencia.**

Las incertidumbres que inevitablemente rodean muchos sucesos y circunstancias se reconocen mediante la revelación de información acerca de su naturaleza y extensión, así como por el ejercicio de prudencia en la preparación de los estados financieros. Prudencia es la inclusión de un cierto grado de precaución al realizar los juicios necesarios para efectuar las estimaciones requeridas bajo condiciones de incertidumbre, de forma que los activos o los ingresos no se expresen en exceso y que los pasivos o los gastos no se expresen en defecto.

**Integridad.**

Para ser fiable, la información en los estados financieros de la compañía Bingos Unidos Nacionales SAS debe ser completa dentro de los límites de la importancia relativa y el costo. Una omisión puede causar que la información sea falsa o equívoca, y por tanto no fiable y deficiente en términos de relevancia.

**Comparabilidad.**

Los usuarios deben ser capaces de comparar los estados financieros de la compañía Bingos Unidos Nacionales SAS a lo largo del tiempo, para identificar las tendencias de su situación financiera y su rendimiento financiero.

**Oportunidad.**

Para ser relevante, la información financiera de la compañía Bingos Unidos Nacionales S.A.S. debe ser capaz de influir en las decisiones económicas de los usuarios. La oportunidad implica proporcionar información dentro del periodo de tiempo para la decisión.

**Equilibrio Entre Costo y Beneficio.**

Los beneficios derivados de la información de la compañía Bingos Unidos Nacionales SAS deben exceder a los costos de suministrarla. La evaluación de beneficios y costos es, sustancialmente, un proceso de juicio.

## REVELACIONES POR NOTAS

### 1. EFECTIVO Y EQUIVALENTES AL EFECTIVO

Comprende la totalidad de los recursos que tiene la entidad, a su disposición, en efectivo o en depósitos en cuentas de ahorros o corrientes, en los bancos comerciales y otras entidades financieras para atender sus operaciones inmediatas y que se han obtenido en desarrollo de sus operaciones, los cuales están debidamente conciliados con los extractos emitidos por dichas entidades.

Detalle	31 diciembre 2023	31 diciembre 2022
Caja	\$984.263.083	\$1.087.564.591
Bancos	\$68.050.697	\$73.101.634
<b>TOTALES</b>	<b>\$1.052.313.780</b>	<b>\$1.160.666.225</b>

**Revelación 1:** Para BINGOS UNIDOS NACIONALES S.A.S., el rubro de efectivo y equivalente al efectivo está representado en su mayor valor en caja. Esto se da por la operación de la compañía; teniendo en cuenta que las transacciones se realizan en efectivo todos los días y debemos garantizar a los clientes la disponibilidad del efectivo en las salas de bingo.

El valor real de los bancos está representado en (2) cuentas corrientes de los Bancos BBVA y AV VILLAS donde se manejan recursos diarios de la operación, los saldos en libros coinciden con los saldos según extracto de la entidad financiera.

No existen cheques girados y no cobrados.

### 2. CUENTAS COMERCIALES POR COBRAR

Detalle	31 diciembre 2023	31 diciembre 2022
Anticipos y Avances	\$70.408.303	\$64.779
Anticipo de Impuestos y Contribuciones	\$6.167.000	\$131.000
Reclamaciones	\$406.001	\$5.320.093
Cuentas por Cobrar a Trabajadores	\$45.250.036	\$28.313.133
Préstamo a particulares	\$0	\$0
Deudores Varios	\$2.456.897	\$2.795.169
<b>TOTALES</b>	<b>\$124.688.237</b>	<b>\$36.624.624</b>

**Revelación 2:**

En el rubro de anticipos y avances se encuentra:

<b>OTROS ANTICIPOS</b>	
LINEA DATASCAN S.A.	\$748.765,00
ALCADIA DE IBAGUE	\$4.896.800,00
COMCEL SA	\$356.666,00
RECORDAR PREVISION EXEQUIAL TOTAL S.A.S.	\$32.300,00
EMBOTELLADORA DE BEBIDAS DEL TOLIMA S. A	\$958.899,00
ASOCIACION OBRAS SOCIALES EN BENEFICIO DE LA POLI	\$4.519.328,00
COOPERATIVA DE AHORRO Y CREDITO SOCIAL	\$17.515,00
GRUPO FORTUNA S.A.S.	\$3.465.540,00
GRUPO DE EMPRESARIOS DE COLOMBIA GRECOL	\$39.408.348,00
INVERSIONES G 22 SAS	\$14.381.806,00
GRUPO DE EMPRESARIOS DEL CARIBE S.A.S	\$1.622.336,00
<b>TOTAL</b>	<b>\$70.408.303,00</b>

- El valor girado a las siguientes sociedades: GRUPO FORTUNA S.A.S, GRUPO DE EMPRESARIOS DEL CARIBE S.A.S y GRUPO DE EMPRESARIOS DE COLOMBIA GRECOL corresponde a cruces entre sociedades por conceptos de reintegros de costos y gastos durante del periodo 2023, entre las tres sociedades suma \$ 44.496.224, lo cual corresponde a una participación del 63,20% en este rubro.

En el rubro de anticipos por concepto de impuestos y contribuciones o saldos a favor se encuentra:

<b>Detalle</b>	<b>31 diciembre 2023</b>	<b>31 diciembre 2022</b>
Sobrantes en Liquidación de Impuestos	\$ 6.167.000	\$131.000
<b>TOTALES</b>	<b>\$ 6.167.000</b>	<b>\$131.000</b>

La empresa Bingos Unidos Nacionales S.A.S considera que, en materia de impuestos, existe una normatividad vigente la cual nos ceñimos, ahora para hacer un control de los anticipos por retención en la fuente, anticipo de renta, se presentan por separado de las cuentas por cobrar y lo denominamos activos por impuestos. El sobrante en liquidación de impuestos corresponde al saldo a favor en el impuesto de industria y comercio en la ciudad de Neiva.

<b>PRESTAMOS POR SALA</b>	<b>VALOR</b>
OTAVO CESPEDES ELOISA	\$ 26.200,00
FIGUEREDO MONTIEL EMPERATRIZ	\$ 11.000,00
<b>PRESTAMOS A EMPLEADOS</b>	<b>VALOR</b>
MORENO AVENDAÑO LEXIS CAROLINA	\$ 155.862,00
OLAYA CASTRO ESMERALDA	\$ 178.123,00
CALDERON VILLANUEVA JORGE	\$ 278.318,00
RAMIREZ PORTELA MARIA INES	\$ 333.976,00
OROZCO LOAIZA LUZ ESTELLA	\$ 357.057,00
GOMEZ FIERRO ANGELICA ROCIO	\$ 436.460,00
OSPINA RODRIGUEZ CLAUDIA JOHANNA	\$ 445.309,00
DUARTE ROCHA ANGIE LORENA	\$ 446.314,00
POMAR MENESES CLAUDIA MAYERLY	\$ 446.314,00
ARENAS CELIS NARLY JANETH	\$ 491.435,00
ARIAS POLO BEATRIZ	\$ 534.367,00
CARDENAS TORO ANDREA ESTEFANIA	\$ 573.342,00
VALDES DIAZ SORAIDA	\$ 756.475,00
GARAY CASTRO VERONICA	\$ 793.041,00
BRIÑEZ SOTO ELEN JOHANA	\$ 890.612,00
CASTILLA MENDEZ MARIA ELSY	\$ 1.200.641,00
MONTAÑA EMILIA	\$ 1.200.644,00
VARON VALERO LUISA TATIANA	\$ 1.540.806,00
ROCHA LEIDY JOHANNA	\$ 1.721.196,00
ARDILA PERDOMO NANCY	\$ 1.757.262,00
AVENDAÑO OVIEDO ALVENIS	\$ 1.834.309,00
MAHECHA GAMBA ESTEFANIA	\$ 1.987.598,00
RODRIGUEZ CARDONA DIEGO FABIAN	\$ 2.080.308,00
CALLE SANCHEZ WILSON ARLEY	\$ 2.568.207,00
SANMIGUEL GARZON VICTOR HUGO	\$ 2.896.126,00
CAMPOS ROBAYO PABLO ANDRES	\$ 3.452.497,00
SALAZAR EDELFRID	\$ 5.752.361,00
BUITRAGO DIAZ DANIEL FELIPE	\$ 10.103.876,00
<b>TOTAL</b>	<b>\$ 45.250.036,00</b>

- La cuenta por cobrar por concepto de préstamos a empleados refleja los créditos otorgados a los empleados de la compañía.

<b>DEUDORES VARIOS</b>	
GRUPO FORTUNA S.A.S.	\$100.000,00
GRUPO DE EMPRESARIOS DEL CARIBE S.A.S	\$247.000,00
LA ZAGA INVERSIONES S.A.S.	\$2.109.897,31
<b>TOTAL</b>	<b>\$2.456.897,31</b>

- La cuenta por cobrar a LA ZAGA INVERSIONES S.A.S. por \$2.109.8397.31, corresponde al saldo en la plataforma.

### 3. PROPIEDAD PLANTA Y EQUIPO

**Revelación 3:** Las propiedades, planta y equipo, representan los activos tangibles adquiridos, con la intención de emplearlos en forma permanente, para el suministro de otros bienes y servicios, para arrendarlos, o para usarlos en la administración del ente económico, que no están destinados para la venta en el curso normal de los negocios y cuya vida útil excede de un año.

La contribución de los activos a la generación de ingresos se reconoce en los resultados del ejercicio mediante la depreciación del valor histórico, determinada por el sistema de línea recta. Al cierre del periodo contable, los activos representados en maquinaria y equipo, se ajustan a su valor neto de realización, registrando las respectivas provisiones o valorizaciones según el resultado.

Detalle	31 diciembre 2023	31 diciembre 2022
Maquinaria y Equipo	\$81.303.431	\$76.246.071
Equipo de Oficina – Muebles y Enceres	\$238.272.678	\$238.272.678
Equipo de Computación y Comunicación	\$88.429.063	\$72.668.101
Depreciación Acumulada	-\$340.193.062	-\$319.331.983
<b>TOTAL</b>	<b>\$67.812.110</b>	<b>\$67.854.867</b>

- El método de depreciación usado fue el de línea recta individual.
  - No se realizaron ventas correspondientes a Propiedades, Planta y Equipo.
  - No hubo cambios en el método de depreciación.
  - No hubo pérdidas por valor ocurridas.
- **Criterios de reconocimiento.** La compañía Bingos Unidos Nacionales SAS., reconocerá como Propiedades, Planta y equipo los activos tangibles que cumplan con cada una de las siguientes condiciones:
    - Que sea un recurso tangible controlado por la compañía.

- Que haya probabilidad que la compañía obtenga beneficios económicos futuros.
- Que su valor pueda ser medido de forma fiable.
- Que la compañía reciba todos los beneficios y riesgos correspondientes al bien.
- Que su valor supere 1 SMMLV.

• **Medición inicial.** La compañía Bingos Unidos Nacionales SAS., medirá inicialmente sus Propiedades, planta y equipo al costo, representado de la siguiente forma:

- Costo de adquisición, incluyendo los gastos de nacionalización, costos por honorarios de intermediación, deduciendo también todos los descuentos ocurridos en la transacción.
- Todos los costos relacionados con la ubicación del activo en el lugar y con las condiciones necesarias para que pueda funcionar adecuadamente.
- Estimación de los costos de retiro, venta y disposición del activo.

Los otros costos asociados que no tengan relación con la ubicación y puesta en marcha del activo serán reconocidos en el estado de resultados.

• **Medición posterior.** Al finalizar el periodo donde se informe, la compañía Bingos Unidos Nacionales SAS., medirá sus Propiedades, Planta y Equipo al modelo del costo, menos la depreciación acumulada y las pérdidas por deterioro de valor que hayan ocurrido.

• **Deterioro del valor.** La compañía Bingos Unidos Nacionales SAS. al finalizar el periodo en el que se informa, asegurará que el valor de sus Propiedades, planta y equipo en libros no exceda el valor recuperable de estos, llevando el correspondiente valor del deterioro al estado de resultados.

Adicionalmente la compañía realizará una evaluación de cada uno de sus elementos, en donde comprobará el buen estado de estos, considerando los siguientes indicios:

- Durante el período, el valor de mercado de un activo ha disminuido significativamente más de lo que cabría esperar como consecuencia del paso del tiempo o de su uso normal.
- Se dispone de evidencia sobre la obsolescencia o deterioro físico de un elemento.
- Pérdida o hurto.

Los efectos registrados en el deterioro del valor serán llevados al estado de resultados en el periodo en el que ocurra.



#### 4. OTROS ACTIVOS

Detalle	31 diciembre 2023	31 diciembre 2022
Derechos Fiduciarios	\$77.797.605	\$67.659.971
Gastos Pagados por Anticipado	\$9.020.299	\$11.124.958
Cargos Diferidos	\$154.000.058	\$190.235.366
Propiedad de Inversión	\$907.000.000	\$907.000.000
<b>TOTALES</b>	<b>\$1.147.817.962</b>	<b>\$1.176.020.295</b>

**Revelación 4:** Los derechos fiduciarios corresponden a encargos fiduciarios requeridos por Coljuegos, como garantía del cumplimiento del contrato de concesión C1487, cuyo plazo de ejecución se estableció por cinco años, contados a partir de la fecha de la aprobación de la garantía de cumplimiento, lo cual se dio el 04 de enero de 2018. El rubro de Gastos Pagados por Anticipado corresponde a:

#### SEGUROS DE CUMPLIMIENTO

FECHA DE INICIO	FECHA DE FINALIZACIÓN	DIFERIR DESDE	VALOR POLIZA	CUOTA MENSUAL A DIFERIR	VR.DIFERIDO	VR. POR DIFERIR
11/01/2019	26/12/2022	Enero-2019	\$ 11.224.794,00	\$ 233.849,88	\$ 11.224.794,00	\$ -
9/01/2020	3/01/2024	Enero-2020	\$ 11.409.989,00	\$ 232.856,92	\$ 11.177.132,08	\$ 232.856,92
19/10/2020	18/06/2024	Octubre-2020	\$ 114.386,00	\$ 2.486,65	\$ 96.979,43	\$ 17.406,57
25/11/2020	18/06/2024	Noviembre-2020	\$ 3.963.147,00	\$ 88.069,93	\$ 3.346.657,47	\$ 616.489,53
23/06/2022	23/10/2023	JUNIO-2022	\$ 11.337.320,00	\$ 708.583,00	\$ 11.337.328,00	-\$ 8,00
7/06/2023	7/06/2027	Julio 2023	\$ 864.137,00	\$ 18.002,85	\$ 126.019,98	\$ 738.117,02
7/06/2023	7/10/2024	Julio 2023	\$ 13.182.983,00	\$ 823.936,44	\$ 5.767.555,06	\$ 7.415.427,94
		<b>TOTAL</b>	<b>\$ 52.096.756,00</b>	<b>\$ 2.107.785,67</b>	<b>\$ 43.076.466,02</b>	<b>\$ 9.020.289,98</b>

Este saldo refleja el valor por amortizar sobre la póliza de cumplimiento N 60-44-101004536 y posteriores renovaciones mediante anexos con la entidad aseguradora Seguros del Estado, en donde se asegura el cumplimiento de las obligaciones contractuales suscritas en el contrato de concesión C1487 suscrito con Coljuegos.

#### CARGOS DIFERIDOS

FECHA DE INICIO	FECHA DE FINALIZACIÓN	DIFERIR DESDE	VR A DIFERIR	CUOTA MENSUAL A DIFERIR	VR.DIFERIDO	VR. PENDIENTE DE DIFERIR
28/03/2018	28/03/2028	abr-20	\$ 362.353.078	\$ 3.019.609	\$ 208.353.020	\$ 154.000.058

Este saldo refleja el valor por amortizar sobre la pérdida por la medición posterior de la propiedad de inversión que se encuentra dentro del leaseback con el Banco BBVA desde el año 2018.

## PROPIEDAD DE INVERSIÓN

Tras el reconocimiento inicial que se realizó en el estado de situación financiera de apertura a 01 de enero de 2015, y ya tras siete cierres contables correspondientes a los años 2015, 2016, 2017, 2017, 2018, 2019, 2020, 2021, 2022 y 2023 la administración aún no considera necesario emplear el modelo de revaluación sobre las propiedades de inversión que se tienen a la fecha. Las propiedades de inversión que se tienen actualmente se mantienen para arrendamientos operativos. A la fecha las propiedades de inversión comprenden un valor de \$907.000.000; el valor de las propiedades de inversión fue modificado por el avalúo que se realizó al momento de adquirir un lease-back con la entidad BBVA.

## 5. ACTIVO POR IMPUESTO DIFERIDO

**Revelación 5:** Corresponde al impuesto sobre las ganancias a la tarifa impositiva del año por la diferencia temporaria correspondiente al costo neto de la propiedad planta y equipo.

Detalle	31 diciembre 2023	31 diciembre 2022
Activo por Impuesto Diferido	\$6.467.638	\$7.052.738
<b>TOTALES</b>	<b>\$6.467.638</b>	<b>\$7.052.738</b>

## 6. INSTRUMENTOS FINANCIEROS PASIVOS – CORTO PLAZO

ENTIDAD	NÚMERO DEL CRÉDITO	PLAZO	FECHA DESEMBOLSO	FECHA VENCIMIENTO	MODALIDAD	TASA EFECTIVA ANUAL	VR. PRESTAMO	SALDO PRESTAMO	SALDO C.P 31/12/2023	SALDO LP
BBVA	9200020418	120 MESES	28/3/2018	20/4/2028	MENSUAL	DTF + 6 PTS	\$ 907.000.000	\$ 659.204.165	\$ 100.800.000	\$ 558.404.165

**Revelación 6:** La empresa cuenta con 1 contrato de retro arriendo lease-back con la entidad BBVA, por la propiedad de inversión ubicada en la Calle 21 No. 4ª 28-30-34 en la ciudad de Ibagué.

## 7. PROVEEDORES Y CUENTAS COMERCIALES POR PAGAR

**Criterios de reconocimiento.** La compañía Bingos Unidos Nacionales SAS., reconocerá una Cuenta por Pagar, solo cuando se presente la obligación con un tercero por la prestación de un servicio o compra de un bien, además en donde cumplan con los siguientes criterios:

- Tenga una obligación actual como resultado de un evento pasado.

- Es probable que se requerirá la transferencia de recursos que incorporen beneficios económicos para cancelar la obligación.
- El valor de la obligación pueda medirse con fiabilidad.

**Medición inicial.** La compañía Bingos Unidos Nacionales SAS., medirá inicialmente sus Cuentas por pagar al valor de la transacción incluyendo los costos de transacción directamente atribuibles al pasivo.

**Medición posterior.** Al finalizar el periodo en el que se informa, la compañía Bingos Unidos Nacionales SAS., medirá sus cuentas por pagar al costo amortizado usando el método de interés efectivo, de la siguiente forma: Todas las cuentas por pagar superiores a 360 días.

- Determinar las Cuentas por pagar superiores a 360 días después de la fecha de su vencimiento.
  - Hallar la Tasa Interna efectiva del pasivo según el período de plazo que tenga la Cuenta por pagar, usando la Tasa Libre de Riesgo emitida por el Banco de la Republica en el periodo en el que se informa.
- **Baja en cuentas.** La compañía Bingos Unidos Nacionales SAS., dará de baja un pasivo financiero clasificado en Cuentas por Pagar:
    - Cuando haya sido pagado en su totalidad.
    - Cuando haya expirado.
    - Cuando se condone la obligación.

**Revelación 7:** El siguiente es el detalle de cuentas por pagar:

**COSTOS Y GASTOS POR PAGAR**

Detalle	31 diciembre 2023	31 diciembre 2022
Arrendamientos	\$ 686.742,00	\$0
Honorarios	\$540.000,00	\$0
Servicios Públicos	\$4.773.074,00	\$1.330.931
Otras Cuentas por Pagar	\$47.567.172,77	\$3.703.220
<b>TOTALES</b>	<b>\$53.566.988,77</b>	<b>\$5.034.151</b>

- La cuenta “otras cuentas por pagar” corresponde mayor parte a los saldos de GRUPO DE EMPRESARIOS DE COLOMBIA GRECOL, correspondiente a los conceptos de reintegros de costos y gastos.

#### ACREEDORES VARIOS

Detalle	31 diciembre 2023	31 diciembre 2022
Acreedores varios	\$39.053.670	\$33.666.330
<b>TOTALES</b>	<b>\$39.053.670</b>	<b>\$33.666.330</b>

- Este saldo está representado por \$39.053.670 por pagar a COLJUEGOS por concepto de derechos de explotación del mes de diciembre que son cancelados enero el mes de enero de 2024.

#### 8. PASIVOS POR IMPUESTOS CORRIENTES

Detalle	31 diciembre 2023	31 diciembre 2022
<b>PASIVO POR IMPTO. CORRIENTE – I.S.R.</b>		
Retención en la Fuente	\$ 10.522.000	\$ 8.274.000
Impuesto de Renta y Complementarios	\$ 0	\$ 52.901.128
<b>PASIVO POR IMPTO CTE DISTINTO A RENTA</b>		
Impuesto sobre las Ventas por Pagar	\$18.325.000	\$ 17.705.000
Impuesto de Industria y Comercio Retenido	\$ 851.620	\$ 1.296.500
Industria y comercio	\$ 1.609.000	\$ 1.065.000
Para obligaciones fiscales	\$ 26.915.282	
<b>TOTALES</b>	<b>\$58.222.902</b>	<b>\$81.241.628</b>

**Revelación 8:** En este rubro se clasifican las cuentas por pagar por concepto de pago de impuestos. Así mismo, se tiene en cuenta los valores recaudados por concepto de retención en la fuente e industria y comercio retenido que BINGOS UNIDOS NACIONALES S.A.S., practicó a terceros según normatividad tributaria nacional vigente. Además de todos los impuestos por pagar derivados de ganancias como lo son impuestos de renta y complementarios.

#### 9. OBLIGACIONES LABORALES

**Revelación 9:** Para BINGOS UNIDOS NACIONALES S.A.S., en este rubro son reconocidos todos los tipos de contraprestaciones que la entidad proporciona a los empleados a cambio de su servicio, en donde se constituyen todos los conceptos requeridos por la ley laboral en Colombia.

Estos beneficios están direccionados tanto para el personal administrativo como para el personal de ventas, teniendo en cuenta a su vez la cuota de aprendices SENA establecida por la ley. Cabe resaltar que la compañía cumplió en los plazos correspondientes, con los pagos a la seguridad social de cada uno de los empleados.

Detalle	31 diciembre 2023	31 diciembre 2022
Retenciones y Aportes de Nómina (Salud)	\$6.844.000	\$6.394.800
Retenciones y Aportes de Nómina (Pensión)	\$12.037.800	\$11.247.600
Cesantías Consolidadas	\$55.470.087	\$50.328.774
Intereses de Cesantías Consolidadas	\$5.631.380	\$5.041.758
Vacaciones Consolidadas	\$22.323.666	\$20.486.745
<b>TOTALES</b>	<b>\$102.306.933</b>	<b>\$93.499.677</b>

## 10. INSTRUMENTOS FINANCIEROS PASIVOS – LARGO PLAZO

ENTIDAD	NÚMERO DEL CRÉDITO	PLAZO	FECHA DESEMBOLSO	FECHA VENCIMIENTO	MODALIDAD	TASA EFECTIVA ANUAL	VR. PRESTAMO	SALDO PRESTAMO	SALDO C.P 31/12/2023	SALDO LP
BBVA	9200020418	120 MESES	28/3/2018	20/4/2028	MENSUAL	DTF + 6 PTS	\$ 907.000.000	\$ 659.204.165	\$ 100.800.000	\$ 558.404.165

**Revelación 10:** La empresa cuenta con 1 contrato de retro arriendo lease-back con la entidad BBVA, por la propiedad de inversión ubicada en la Calle 21 No. 4ª 28-30-34 en la ciudad de Ibagué. Sobre el valor de este lease/back se toma el valor del saldo con corte posterior al 31 de diciembre de 2023.

## 11. PATRIMONIO

**Revelación 11:** El capital suscrito y pagado de la empresa está representado por 100.000 acciones de un valor nominal de \$5.000 cada una. El detalle a diciembre de 2023 es el siguiente:

Detalle	31 diciembre 2023	31 diciembre 2022
Capital Autorizado	\$500.000.000	\$500.000.000
Capital Por Suscribir	-\$0	-\$0
Capital Suscrito y Pagado	\$500.000.000	\$500.000.000
Reservas	\$109.669.482	\$99.855.069
Utilidad del Ejercicio 2022	\$0	\$98.144.132
Utilidad del Ejercicio 2023	\$194.317.027	\$0
Impacto por Transición a NIIF	\$832.573.598	\$832.573.598
<b>TOTALES</b>	<b>\$1.636.560.107</b>	<b>\$1.530.572.799</b>

- El rubro de Utilidad del Ejercicio de 2023 se determinó de acuerdo con el resultado obtenido en el Estado de Resultado Integral para el periodo contable a corte de 31 de diciembre de 2023; dicho valor resultante es de \$ 194.317.027

## 12. INGRESOS DE ACTIVIDADES ORDINARIAS

Detalle	31 diciembre 2023	31 diciembre 2022
Ingresos de actividades ordinarias – Juegos Localizados	\$8.265.433.470	\$7.658.367.609
Actividades inmobiliarias, empresariales y de alquiler	\$93.333.060	\$70.397.100
Devoluciones en venta	\$ (2.325.600)	\$ (1.260.542)
Diversos	\$21.170.000	\$108.742.000
(-) Costo de Venta de Actividades Ordinarias – Juegos Localizados	\$(4.895.891.677)	\$(4.969.227.877)
<b>TOTALES</b>	<b>\$3.481.719.253</b>	<b>\$2.867.018.290</b>

**Revelación 12:** BINGOS UNIDOS NACIONALES S.A.S., reconoce a 31 de diciembre de 2022 los siguientes ingresos y costos:

- \$ 8.265.433.470, correspondientes a la venta como operador de juegos localizados, específicamente en cinco (5) salas de bingo distribuidas en las ciudades de Armenia, Neiva e Ibagué.
- \$ 93.333.060, correspondientes a ingresos por subarrendamientos del local de la Calle 21 de la ciudad de Ibagué.
- La devolución en venta, corresponde a una factura de canon arrendamiento.
- Los ingresos diversos, están compuestos por \$21.170.000, correspondientes a subsidios recibidos del gobierno nacional bajo el programa de apoyo al empleo formal.
- \$ 4.895.891.677, correspondientes a pago de premios, derechos de explotación y gastos de administración como operador de juegos localizados, específicamente en las cinco (5) salas de bingo distribuidas en las ciudades de Armenia, Neiva e Ibagué.

### 13. GASTOS DE ADMINISTRACIÓN

Gastos Operacionales de Administración	31 diciembre 2023	31 diciembre 2022
Gastos de Personal	\$374.390.746	\$324.905.138
Honorarios	\$0	\$25.933.482
Impuestos y Tasas	\$18.553.858	\$20.570.773
Contribuciones y Afiliaciones	\$0	\$1.320.000
Seguros	\$16.151.780	\$11.647.238
Servicios	\$13.572.841	\$19.452.874
Gastos Legales	\$395.160	\$1.835.500
Mantenimiento y Reparaciones	\$485.294	\$363.193
Gastos de viaje	\$103.900	\$0
Diversos	\$766.240	\$4.442.883
<b>TOTALES</b>	<b>\$ 424.419.818</b>	<b>\$ 410.471.081</b>

**Revelación 13:** En los gastos de administración se aprecia la participación más relevante en:

- Gastos de Personal que corresponden a los empleados que hacen parte del área administrativa, en procesos de control y asistencia.

- Impuestos y tasa \$18.553.858 por concepto del impuesto de Gravamen al movimiento financiero cobrado por el Banco BBVA y el Banco AV VILLAS, por el manejo de la cuenta corriente.
- Servicios que corresponden a la energía, aseo, vigilancia, teléfono entre otros.

#### 14. GASTOS DE VENTAS

Gastos Operacionales de Ventas	31 diciembre 2023	31 diciembre 2022
Gastos de Personal	\$1.135.530.729	\$901.020.578
Honorarios	\$32.448.000	\$379.500
Impuestos	\$6.348.700	\$6.502.000
Arrendamientos	\$791.234.405	\$658.460.636
Contribuciones y afiliaciones	\$12.154.372	\$576.000
Gastos de viaje	\$16.866.702	\$0
Servicios	\$317.155.786	\$356.100.744
Gastos Legales	\$7.202.900	\$2.130.079
Mantenimiento y Reparaciones	\$162.016.924	\$58.517.840
Depreciaciones	\$20.861.079	\$24.241.266
Diversos	\$77.644.253	\$8.657.292
<b>TOTALES</b>	<b>\$2.579.463.850</b>	<b>\$2.016.585.936</b>

**Revelación 14:** En los gastos de ventas se aprecia la participación más relevante en:

- Gastos de personal, corresponden a los empleados que se encuentran trabajando en las cinco salas de bingo, dentro de este personal se encuentran cargos como líderes de sala, promotores, técnicos y operadores logísticos.
- Arrendamientos que corresponden a las diferentes salas de bingo, estos locales comerciales se caracterizan por ser tener áreas bastante grandes.
- Gasto por depreciaciones de activos fijos según las vidas útiles establecidas en las políticas contables.

#### 15. OTROS GASTOS

Otros Gastos	31 diciembre 2023	31 diciembre 2022
Gastos Extraordinarios	\$37.972.517	\$11.916.016
Otros Gastos Diversos	\$8.192.500	\$29.160.357
<b>TOTALES</b>	<b>\$46.165.016</b>	<b>\$41.076.37</b>



**Revelación 15:** Los otros gastos corresponden en su gran mayoría a impuestos asumidos y gastos no deducibles.

#### 16. INGRESO DE ACTIVIDADES NO ORDINARIAS

Ingreso Por Actividades No Ordinarias	31 diciembre 2023	31 diciembre 2022
Financieros	\$10.587.065	\$3.936.267
Recuperaciones	\$67.230.743	\$441.074
Devoluciones en venta	- \$615.000	\$ 0
Diversos	\$6.167.158	\$5.862
<b>TOTALES</b>	<b>\$83.369.965</b>	<b>\$4.383.203</b>

**Revelación 16:** En los ingresos por actividades no ordinarias se aprecia la participación más relevante en:

- Rendimientos financieros por la rentabilidad generada sobre las garantías de cumplimiento constituidas en los encargos fiduciarios a cargo de Seguros del Estado.
- Recuperaciones por concepto de incapacidades, descuentos y reintegros de costos y gastos concedidos por terceros por \$67.230.743
- Los ingresos diversos corresponden a ajustes al peso y aprovechamientos, realizados en el año gravable 2023.

#### 17. GASTOS POR ACTIVIDADES NO ORDINARIAS

Gastos por actividades no ordinarias	31 diciembre 2023	31 diciembre 2022
Gastos Bancarios	\$29.926.003	\$15.213.049
Intereses	\$125.498.096	\$134.908.405
Perdida por medición posterior de Propiedad de Inversión	\$36.235.308	\$36.235.308
<b>TOTALES</b>	<b>\$191.659.407</b>	<b>\$186.356.762</b>


**Revelación 17:** En los gastos por actividades no ordinarias se aprecia la participación más relevante en:

- Intereses, por concepto de intereses corrientes causados y pagados a favor del Banco BBVA por el leasing por \$ 121.865.974.50 y los intereses en mora por concepto por entidades de salud y pensión por valor de \$3.632.121,79
- Gastos Bancarios y comisiones bancarias cancelados por el manejo de las cuentas corrientes de los Bancos BBVA y AV VILLAS.
- Amortización anual por la pérdida generada por la medición posterior de la propiedad de inversión por \$36.235.308


## 18. IMPUESTO A LAS GANANCIAS

Gastos por actividades no ordinarias	31 diciembre 2023	31 diciembre 2022
<b>IMPUESTO A LAS GANANCIAS</b>		
Impuesto sobre las ganancias corriente	\$128.479.000	\$115.814.869
Impuesto sobre las ganancias diferido	\$585.100	\$2.952.342
<b>TOTALES</b>	<b>\$129.604.100</b>	<b>\$118.767.211</b>

**Revelación 18:** BINGOS UNIDOS NACIONALES S.A.S., para el periodo en que se informa; reconoció todos aquellos impuestos causados y pagados en consecuencia de las obligaciones tributarias en Colombia, tales como el impuesto sobre la renta, también contabiliza el ajuste en el impuesto sobre las ganancias diferido generada por las diferencias temporarias en la propiedad, planta y equipo.



**LUIS FERNANDO ACOSTA BELTRÁN**  
Representante Legal  
Grupo de Empresarios de Colombia  
Grecol S.A.S.



**JENNY CAROLINA GUZMAN B.**  
Contadora Pública  
T.P. No. 247900-T